

HĐTL VN30 – XU HƯỚNG GIẢNG CO TẠI VÙNG ĐỈNH CÓ TIẾP ĐIỂN?

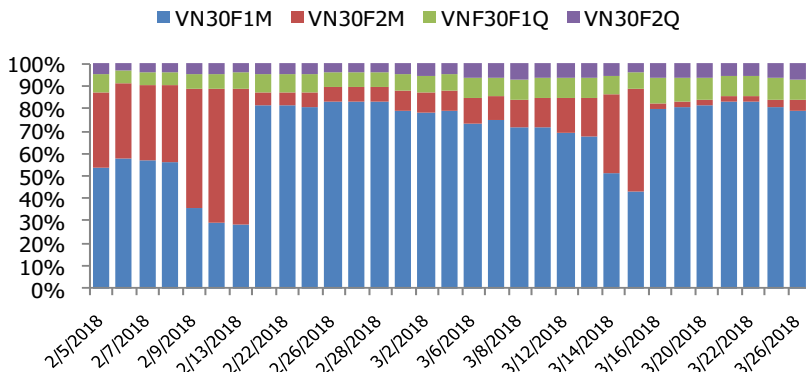
BIỂU ĐỒ VN30 TRONG NGÀY



THÔNG TIN MÃ HỢP ĐỒNG TƯƠNG LAI

MÃ	Ngày đáo hạn	Số ngày	Đóng cửa	+/- FV
VN30F1804	19/04/2018	24	1140	10.41
VN30F1805	17/05/2018	52	1152	2.73
VN30F1806	21/06/2018	87	1160	0.14
VN30F1809	20/09/2018	178	1174.2	0.14

TỶ TRỌNG VỊ THẾ MỞ GIỮA CÁC KỲ HẠN



DIỄN BIẾN THỊ TRƯỜNG

- Tác động suy giảm của TTCK toàn cầu trước lo ngại về khả năng xuất hiện chiến tranh thương mại gần như ảnh hưởng khá mờ nhạt và chỉ kết thúc trong vòng một hai phiên. Thị trường cơ sở đồng loạt tăng điểm hồi phục mạnh trở lại vào phiên đầu tuần với sự dẫn dắt của một loạt cổ phiếu trụ cột thuộc Ngân hàng, Bất động sản, hàng tiêu dùng, bán lẻ và hàng không... Kết thúc phiên giao dịch, VN-Index và VN30 đồng loạt tăng hơn 1,5% và xoay chuyển trở lại xu thế tăng giá khi chỉ số VN-INDEX ngay lập tức quay trở lại vùng đỉnh lịch sử 1.170 +/- điểm.
- Diễn biến tích cực trong phiên hôm nay phải kể đến tác động lan tỏa của các cổ phiếu Bluechips trụ cột của Index với mức tăng mạnh đầu phiên của VJC, SAB đã kéo chỉ số tăng điểm tích cực. Tiếp theo đó là sự tỏa sáng của nhóm Bất động sản dẫn dắt bởi mức tăng giá mạnh của VIC, và diễn biến tăng giá mạnh trở lại của nhóm ngân hàng (VCB, BID, ACB...), tài chính (BVH), hàng tiêu dùng, bán lẻ (VNM, MSN, PNJ...). Tuy nhiên, riêng nhóm dầu khí (PVS, PVS, GAS...) chịu áp lực xả bán khá mạnh trong đó PVS và PVD giảm sàn với KLGĐ tăng khá đột biến.
- Với mức tăng điểm mạnh trở lại của điểm số và sự dẫn dắt của dòng tiền lớn, tâm lý giao dịch toàn thị trường đã lạc quan trở lại. Mặc dù khởi đầu tăng chậm hơn cơ sở nhưng càng về cuối phiên mức độ tăng HĐTL càng nhanh và dao động đồng pha với VN30 khi hợp đồng kỳ hạn tháng 4 tăng 22 điểm đạt 1.148 điểm. Đóng cửa, VN30F1804 tăng 14 điểm, tương đương 1,24% lên mức 1.140 điểm, thấp hơn 6,73 điểm so với chỉ số cơ sở VN30. Mức basis của 3 hợp đồng này lần lượt là -5,27 điểm; -13,27 điểm và -27,47 điểm.
- Mặc dù vậy, thanh khoản của HĐTL ngày hôm nay giảm 24,6% so với phiên trước do mức độ hồi phục khá nhanh và bất ngờ của thị trường Việt Nam trước diễn biến khó lường từ TTCK thế giới. Do đó, việc trading có phần hạn chế và thận trọng theo dõi trước vùng đỉnh lịch sử là nguyên nhân chính khiến thanh khoản co hẹp. Nhà đầu tư nước ngoài cũng bán ròng trở lại với giá trị 146,75 tỷ đồng trên HSX
- Về kỹ thuật, nền giao dịch của VN-Index phiên hôm nay đã lấp lại Downside gap của phiên trước đó và củng cố lại xu hướng tăng. Tuy nhiên, khả năng kịch bản giằng co tại vùng đỉnh lịch sử 1.175-1.185 có thể sẽ tiếp tục diễn ra như đã từng trước đây tại vùng 1.130 điểm.

CHIẾN LƯỢC ĐẦU TƯ

Chiến lược giao dịch trong ngày

Mở và giữ vị thế Long nếu VN30 trụ vững trên hỗ trợ S1: 1.120 và S2: 1.130 điểm. Chốt lời quanh vùng kỳ vọng 1.150 – 1.155. Stoploss nếu VN30 thủng 1.115. Vị thế Short có thể xem xét mở nếu VN30 suy yếu khi chạm kháng cự mạnh theo ngày R1: 1.150 đến R2: 1.160 điểm. Chốt lời quanh vùng kỳ vọng 1.133 – 1.140. Stoploss nếu VN30 vận động trên 1.165.

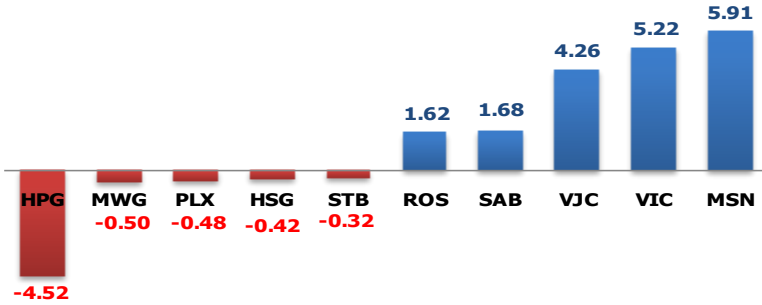
Chiến lược giao dịch ngắn hạn

Khả năng chỉ số sẽ giao dịch giằng co mạnh trước khi vượt vùng đỉnh lịch sử do đó chiến lược trading trong biên hẹp có thể được áp dụng trong khoảng dao động của VN30 từ 1.130 đến 1.160 điểm.

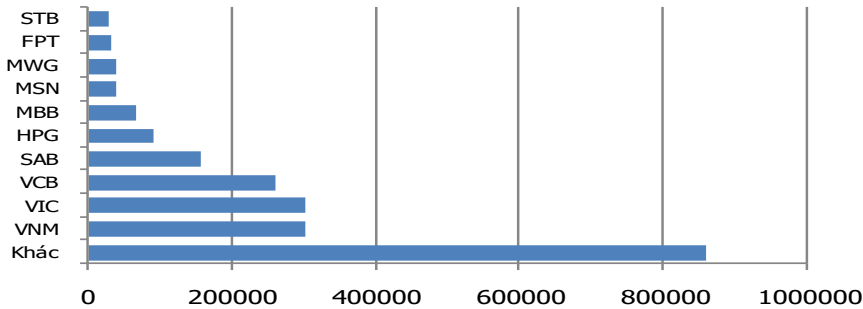
Chiến lược giao dịch trung hạn

Kỳ vọng xu hướng vượt đỉnh có thể diễn ra, với mức kháng cự kỳ vọng VN30 là 1.166 – 1.189 điểm. Trong trường hợp hỗ trợ mạnh ngắn hạn 1.120 không bị vi phạm.

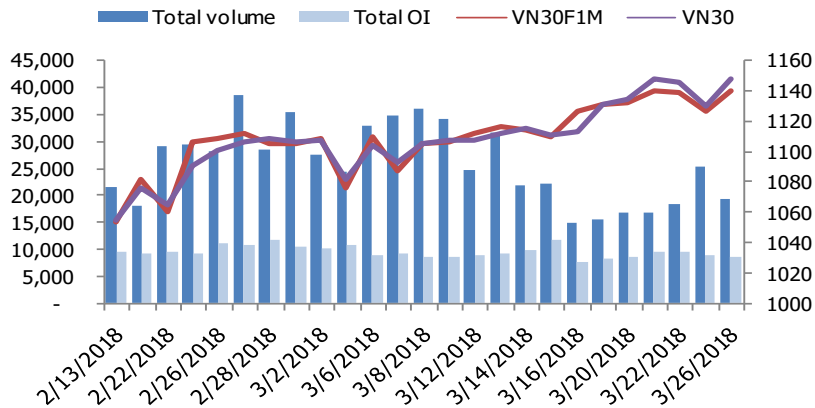
MÃ ẢNH HƯỞNG LỚN NHẤT TỚI VN30 INDEX



TOP 10 CỔ PHIẾU VỐN HÓA TRONG VN30



DIỄN BIẾN THANH KHOẢN HẾT L



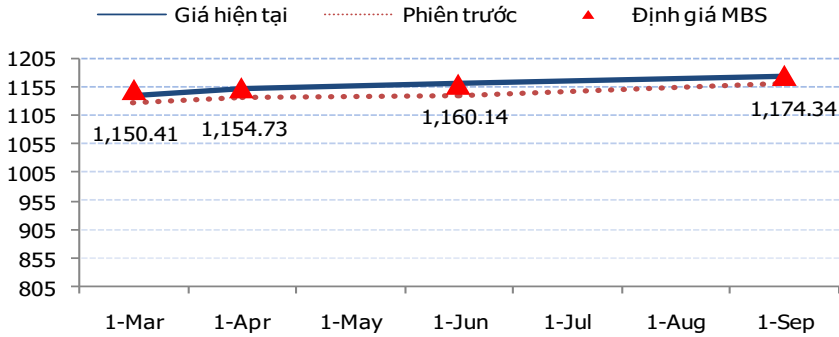
NHẬN ĐỊNH CHỈ SỐ VN30

- Những lo ngại về chiến tranh thương mại, sự điều chỉnh của TTCK toàn cầu đã không tác động quá nhiều đến TTCK Việt Nam khi các chỉ số đều tăng mạnh ngay từ phút mở cửa và có thời điểm VN30 tăng gần 10 điểm. Cổ phiếu VIC tiếp tục duy trì đà tăng mạnh, đây cũng là cổ phiếu tác động tích cực nhất tới thị trường. Bên cạnh đó, các Bluechips khác như BVH, GAS, VNM...cũng như sự hồi phục của các cổ phiếu ngân hàng như BID, CTG, VCB...là động lực giúp thị trường tăng điểm. Bước sang phiên chiều, thị trường bùng nổ với sự thăng hoa của nhóm cổ phiếu trụ mà đầu tàu là MSN và VIC. MSN nhanh chóng tăng trần lên 109.100 đồng và được khối ngoại mua ròng. VIC bất ngờ tăng trần nhưng khi đóng cửa hạ nhiệt, chỉ còn tăng 3,9%. Ngoài ra, hàng loạt mã lớn như SAB, ROS, BVH, BID, VCB,...đồng loạt tăng mạnh giúp duy trì sắc xanh cho thị trường.
- Chốt phiên, chỉ số VN30 tăng 17,80 điểm (+1,58%) lên 1.146,73 điểm. Số mã tăng giá chiếm ưu thế với 17 mã. Khối lượng giao dịch của nhóm VN30 đạt 69,78 triệu cổ phiếu tương ứng giá trị 3.972 tỷ đồng.
- Nhà đầu tư nước ngoài bán ròng với giá trị 146,75 tỷ đồng trên HSX. Trong đó, họ bán ròng các mã như HPG (-219,34 tỷ), VRE (-42,15 tỷ), VNM (-21,21 tỷ), VJC (-20,82 tỷ), HSG (-19,07 tỷ),...Ở chiều ngược lại, họ mua ròng các mã như VIC (+166,68 tỷ), MSN (+25,67 tỷ), SSI (+24,92 tỷ), DXG (+20,72 tỷ), VCB (+9,30 tỷ)...

ĐỒ THỊ KỸ THUẬT VN30



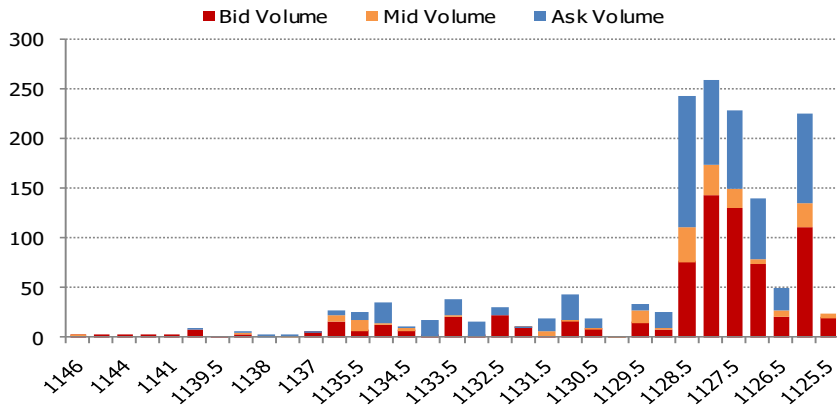
ĐƯỜNG CONG GIÁ HDTL CÁC KỲ HẠN



DIỄN BIẾN CHỈ SỐ HDTL CÁC KỲ HẠN

Hợp đồng	Chỉ số	%+/- Chỉ số	KLGD	%+/- KLGD	Vị thế mở cuối ngày	%+/- OI
VN30F180	1140	1.24	18,497	- 24.59	6843	-3.39
VN30F1805	1152	1.42	399	- 9.52	362	13.84
VN30F1806	1160	1.85	108	- 9.24	837	0.48
VN30F1809	1174.2	1.19	91	- 62.08	604	0.17
Tổng			19,095	- 24.61	8,646	-2.16

DIỄN BIẾN THANH KHOẢN THEO TỪNG MỨC GIÁ VN30F1804



NHẬN ĐỊNH DIỄN BIẾN GIAO DỊCH HDTL

- Những diễn biến tiêu cực của thị trường thế giới cuối tuần trước chỉ ảnh hưởng tới tâm lý nhà đầu tư trong vài phút đầu mở cửa phiên giao dịch đầu tuần này. Sau đó thị trường giao dịch HDTL đã bật lại trong nửa phiên sáng và mở rộng đà tăng mạnh mẽ trong nửa phiên chiều, khi có thời điểm, hợp đồng kỳ hạn tháng 4 tăng 22 điểm đạt 1.148 điểm. Đóng cửa, VN30F1804 tăng 14 điểm, tương đương 1,24% lên mức 1.140 điểm, thấp hơn 6,73 điểm so với chỉ số cơ sở VN30. Ba hợp đồng VN30F1805; VN30F1806 và VN30F1809 lần lượt tăng 1,42%; 1,85% và 1,19% đạt 1.152 điểm; 1.160 điểm và 1.174,2 điểm. Theo đó, mức basis của 3 hợp đồng này lần lượt là -5,27 điểm; -13,27 điểm và -27,47 điểm.
- Tổng thanh khoản trên thị trường HDTL ngày hôm nay giảm 24,6% so với phiên trước, với 19.095 hợp đồng được khớp lệnh trong phiên. Trong đó, KLGD hợp đồng VN30F1804 giảm 24,58% đạt 18.497 hợp đồng; KLGD hợp đồng VN30F1805 và VN30F1806 lần lượt giảm 9,52% và 9,24% xuống 399 hợp đồng và 108 hợp đồng. KLGD hợp đồng VN30F1809 đạt 91 hợp đồng, giảm 62,08% so với phiên trước.
- Giá lý thuyết (FV) MBS tính toán tham khảo cho phiên giao dịch tới cho hợp đồng VN30F1804 là 1.150,41 điểm (cao hơn +10,41 điểm so với giá thị trường). Tương tự, giá lý thuyết tham khảo cho VN30F1805 là 1.154,73 điểm (+2,73 điểm), VN30F1806 là 1.160,14 điểm (+0,14 điểm), VN30F1809 là 1.174,34 điểm (+0,14 điểm).

ĐỒ THỊ KỸ THUẬT VN30F1M



DIỄN BIẾN CHỈ SỐ CHỨNG KHOÁN THẾ GIỚI

Chỉ số	Điểm số	Tăng giảm (%)	P/E	YTD
VN-index	1,171.22	1.53	21.08	19.00
Dow Jones	24,202.60	2.84	19.01	- 4.80
S&P 500	2,658.55	2.72	20.88	- 3.19
Nikkei 225	20,766.10	0.72	15.23	- 8.78
Shanghai	3,133.72	- 0.60	15.85	- 5.24
DAX	11,787.26	- 0.83	13.68	- 7.43
Vàng	1,358.60	- 0.17	-	3.48
Dầu WTI	65.67	0.18	-	8.64

LỊCH THÔNG TIN KINH TẾ VIỆT NAM VÀ THẾ GIỚI

	Kỳ trước	Dự báo	Thực tế
Thứ Ba – 27/03/2018			
[Nhật] Core CPI T.2	0.8%		
[US] Chỉ số tin cậy tiêu dùng T.3	130.8		
Thứ Tư – 28/03/2018			
[US] Dự trữ dầu thô tuần	-2.6 triệu thùng		
[US] Tăng trưởng GDP Q.4/2017	2.5%		
Thứ Năm – 29/03/2018			
[UK] Cán cân thương mại Q.4/2017			
[UK] Tăng trưởng GDP Q.4/2017	0.4%		
[US] Tăng trưởng tiêu dùng cá nhân T.2/2018	0.2%		
[US] Đơn thất nghiệp tuần	229.000		
Thứ Sáu – 30/03/2018			
[TQ] PMI Sản xuất T.3/2018	50.3		

NHẬN ĐỊNH THỊ TRƯỜNG CHỨNG KHOÁN THẾ GIỚI

- Trước thông tin căng thẳng thương mại Mỹ-Trung có tín hiệu dịu bớt khi chính phủ 2 nước đang nỗ lực để đạt được thỏa thuận thương mại, tạo điều kiện thuận lợi cho Mỹ tiếp cận thị trường Trung Quốc, chứng khoán phổ Wall ngày hôm qua đã phục hồi mạnh mẽ ngay từ đầu phiên. Đón cửa Dow Jones tăng 2,84%, S&P500 tăng 2,72% và Nasdaq tăng đến 3,26 % đã san bằng những mất mát từ cuối tuần trước. Lợi tức trái phiếu kho bạc cũng tăng 4 điểm đạt mức 2.85%. Trong khi đó dollar giảm 0,4% thấp nhất 5 tuần.
- Chỉ số Stoxx Europe giảm 0,7% trong khi sắc xanh bao trùm thị trường châu Á. MSCI châu Á đi lên 0,5% cao nhất trong 2 tuần qua. Theo thông tin mới nhất, Hàn Quốc đã đạt thành thỏa thuận hợp tác thương mại với Hoa Kỳ nhằm hưởng ưu đãi thuế nhập khẩu của nước này. Trung Quốc cũng đang nỗ lực đàm phán với Nhà Trắng để tránh gói thuế nhập khẩu mới có thể gây thiệt hại cho nền kinh tế tối thiểu 50 tỷ USD.
- Giá dầu Brent có sự dao động trong bối cảnh tình hình chiến sự tại Trung Đông tiếp tục leo thang, hiện đang trên mức 70 USD/thùng. Vàng tiếp tục tăng 0,4% đạt 1.352,12USD/ounce. Ngày hôm qua đánh dấu phiên giao dịch hợp đồng tương lai trên giá dầu thô đầu tiên trên sàn Thượng Hải, niêm yết bằng đơn vị Nhân dân tệ.

NHẬN ĐỊNH CỔ PHIẾU BIẾN ĐỘNG MẠNH TRONG RỔ VN30

- VIC có phiên tăng giá mạnh và là cổ phiếu có tác động lớn tới trạng thái tăng điểm của VN30 ngày hôm nay, kết phiên VIC tăng 4.300 đồng/cp lên mức 113.800 đồng/cp. Với việc bứt phá mạnh mẽ giúp cổ phiếu VIC vượt vùng đỉnh 111.200 đồng/cp được thiết lập vào ngày 23/03/2018. Tính riêng từ đầu năm 2018 đến nay, cổ phiếu VIC đã tăng ~47,8% từ ngưỡng chỉ hơn 77.000 đồng. Về mặt kỹ thuật, giá VIC tiếp tục hướng lên các vùng kháng cự mạnh 115.000- 120.000 đồng/cp và đó là thời điểm kiểm nghiệm cung cầu của cổ phiếu này, ngắn hạn Các nhóm MA quan trọng vẫn đi lên nên xu hướng được duy trì, các chỉ báo khác như MACD, MFI, Stochastic tiếp tục hướng lên là các tín hiệu hỗ trợ khả năng tăng giá của cổ phiếu này.



DANH MỤC CỔ PHIẾU TRONG VN30

Cổ phiếu	Ngành	Tỷ trọng (%)	Giá	+/- %	H-L	GTGD	Điểm tác động	P/E	P/B
HPG	General Industrials	9.29	58,900	-4.07	4.79%	661.06	-4.52	10.63	2.77
VNM	Food Producers	8.98	208,500	0.72	1.89%	134.27	0.74	32.47	12.60
VIC	Real Estate Investment & Services	12.05	113,800	3.93	7.93%	529.72	5.22	63.38	10.11
VJC	Travel & Leisure	8.52	217,900	4.56	4.31%	362.24	4.26	26.26	20.61
MSN	Financial Services	7.92	109,100	6.96	8.13%	141.53	5.91	37.92	7.70
MBB	Banks	6.20	35,800	0.85	1.99%	166.16	0.60	18.31	2.31
MWG	Technology Hardware & Equipment	4.18	115,000	-1.03	2.96%	26.08	-0.50	16.05	6.17
FPT	Fixed Line Telecommunications	4.36	59,200	1.02	1.37%	55.52	0.51	10.70	2.75
SAB	Beverages	4.07	244,200	3.74	4.70%	42.08	1.68	35.52	10.56
STB	Banks	4.40	15,650	-0.63	2.27%	170.56	-0.32	41.23	1.24
VCB	Banks	4.48	71,900	2.86	3.30%	128.27	1.43	37.27	4.78
ROS	Construction & Materials	2.91	142,000	5.11	11.81%	150.88	1.62	150.62	13.33
NVL	Real Estate Investment & Services	2.70	79,600	0.13	2.14%	252.59	0.04	23.98	3.95
SSI	Financial Services	2.26	40,200	1.52	2.81%	163.80	0.39	21.63	2.23
PLX	Oil & Gas Producers	1.67	83,000	-2.47	3.61%	94.27	-0.48	22.31	4.94
GAS	Oil & Gas Producers	2.15	129,600	-0.99	4.78%	126.51	-0.25	28.03	6.25
CTG	Banks	2.31	35,800	2.43	3.47%	273.15	0.63	17.75	2.15
REE	Industrial Engineering	1.22	37,700	0.00	1.07%	29.82	0.00	8.49	1.45
SBT	Food Producers	1.02	17,600	1.15	2.62%	48.97	0.13	13.46	1.43
GMD	Industrial Transportation	0.82	30,000	-1.64	4.75%	23.38	-0.16	15.93	1.41
CII	Construction & Materials	1.01	31,400	-1.10	1.77%	46.24	-0.13	5.15	1.57
CTD	Construction & Materials	0.87	161,600	-2.36	2.48%	45.54	-0.24	7.93	1.81
HSG	Industrial Metals & Mining	0.83	22,700	-4.22	4.41%	63.45	-0.42	5.90	1.55
KDC	Food Producers	0.83	38,700	0.52	2.10%	2.51	0.05	14.14	1.25
BVH	Nonlife Insurance	1.10	93,000	6.04	6.96%	48.76	0.72	44.27	4.53
BID	Banks	1.33	44,900	6.02	6.90%	84.15	0.87	26.75	3.51
DHG	Pharmaceuticals & Biotechnology	0.93	117,000	1.74	1.72%	49.92	0.18	26.79	5.57
BMP	Construction & Materials	0.52	73,600	-0.27	2.58%	13.30	-0.02	13.83	2.45
DPM	Chemicals	0.61	22,400	-1.97	1.79%	8.08	-0.14	13.07	1.07
NT2	Electricity	0.46	31,000	0.00	0.65%	28.77	0.00	11.22	1.79

STT	THÔNG TIN CƠ BẢN HĐTL VN30	ĐẶC ĐIỂM SẢN PHẨM HĐTL VN30	
1	Mã hợp đồng	VN30F-yy-mm	
2	Tài sản cơ sở	Chỉ số cổ phiếu VN30	
3	Hệ số nhân hợp đồng	100.000 đồng	
4	Quy mô 01 hợp đồng	100.000 đồng * Điểm chỉ số VN30	
5	Tháng đáo hạn	- Tháng hiện tại - Tháng tiếp theo - Hai tháng cuối 2 quý gần nhất	
6	Phương thức giao dịch	- Giao dịch khớp lệnh - Giao dịch thỏa thuận	
7	Thời gian giao dịch	- ATO: 08h45 - 09h00 - ATC: 14h30 - 14h45	
	GD khớp lệnh định kỳ	- Sáng: 09h00 - 11h30 - Chiều: 13h00 - 14h30	
	GD khớp lệnh liên tục	- 08h45 - 14h45	
8	Các loại lệnh giao dịch	LO, MOK, MAK, MTL, ATO, ATC.	
9	Nguyên tắc khớp lệnh	Ưu tiên giá và thời gian.	
10	Khối lượng giao dịch tối thiểu/lệnh	01 hợp đồng	
11	Khối lượng giao dịch tối đa/lệnh	500 hợp đồng	
12	Đơn vị yết giá/ Bước giá	0,1 điểm chỉ số = 0,1 * 100.000 = 10.000 đồng	
13	Biên độ giao động	+/- 7%	
14	Ngày giao dịch cuối cùng	Thứ 5 của tuần thứ 3 của tháng đáo hạn. Nếu rơi vào ngày nghỉ lễ thì sẽ được điều chỉnh lên ngày giao dịch liền trước.	
15	Ngày thanh toán cuối cùng	Ngày làm việc liền sau ngày giao dịch cuối cùng.	
16	Phương thức thanh toán	Thanh toán bằng tiền	
17	Giá thanh toán hàng ngày	Giá hợp đồng phái sinh do HNX xác định để tính toán giá trị lãi/lỗ phát sinh cuối ngày của từng hợp đồng.	
18	Giá thanh toán cuối cùng	Giá đóng cửa của chỉ số VN30 tại ngày giao dịch cuối cùng của HĐTL.	
19	Giá tham chiếu	Giá thanh toán cuối ngày của hợp đồng tương lai trong ngày giao dịch liền trước.	
20	Mở tài khoản	Nhà đầu tư cần có 2 tài khoản để tham gia giao dịch phái sinh: 1 tài khoản giao dịch tại các CTCK là thành viên giao dịch CKPS và 1 tài khoản ký quỹ tại các CTCK là thành viên bù trừ CKPS.	
21	Giới hạn vị thế nắm giữ tối đa trên 1 TK	NĐT CK chuyên nghiệp	20.000 hợp đồng
		NĐT tổ chức	10.000 hợp đồng
		NĐT cá nhân	5.000 hợp đồng
22	Mức ký quỹ ban đầu	Tài sản nhà đầu tư phải đặt cọc với công ty môi giới đối với mỗi hợp đồng trước khi giao dịch. VSD quy định tỷ lệ ký quỹ ban đầu là 10% quy mô hợp đồng nhưng để phòng ngừa rủi ro, các CTCK thường yêu cầu mức ký quỹ cao hơn.	
23	Mức ký quỹ duy trì	Tài sản ký quỹ tối thiểu trong tài khoản đối với mỗi vị thế mở mà nhà đầu tư đang nắm giữ, thường ít hơn so với mức ký quỹ ban đầu.	
24	Ký quỹ bổ sung	Nộp tài sản bổ sung để số dư tài khoản ký quỹ không thấp hơn mức ký quỹ duy trì hoặc chấp nhận đóng bớt vị thế trên tài khoản của nhà đầu tư để đảm bảo tiếp tục giao dịch.	
25	Tỷ lệ sử dụng tài sản ký quỹ	Tỷ lệ tài sản ký quỹ đã được dùng trong các giao dịch phái sinh của nhà đầu tư tính trên giá trị tài sản ký quỹ thực có.	
26	Ngưỡng cảnh báo vi phạm tỷ lệ ký quỹ	Mức độ 1	Tỷ lệ sử dụng tài sản ký quỹ đạt ngưỡng 80%
		Mức độ 2	Tỷ lệ sử dụng tài sản ký quỹ đạt ngưỡng 90%
		Mức độ 3	Tỷ lệ sử dụng tài sản ký quỹ đạt ngưỡng 100%
27	Thoát khỏi hợp đồng đang tham gia	Nhà đầu tư nắm giữ vị thế hợp đồng cho đến thời điểm đáo hạn hoặc thoát khỏi vị thế trước thời điểm đáo hạn bằng cách đặt một/nhiều lệnh tại vị thế đối nghịch với vị thế trước đó.	

TUYÊN BỐ MIỄN TRÁCH NHIỆM

Bản quyền năm 2017 thuộc về Công ty CP Chứng khoán MB (MBS). Những thông tin sử dụng trong báo cáo được thu thập từ những nguồn đáng tin cậy và MBS không chịu trách nhiệm về tính chính xác của chúng. Quan điểm thể hiện trong báo cáo này là của (các) tác giả và không nhất thiết liên hệ với quan điểm chính thức của MBS. Không một thông tin cũng như ý kiến nào được viết ra nhằm mục đích quảng cáo hay khuyến nghị mua/bán bất kỳ chứng khoán nào. Báo cáo này không được phép sao chép, tái bản bởi bất kỳ cá nhân hoặc tổ chức nào khi chưa được phép của MBS.

MBS HỘI SỞ

Tòa nhà MB, số 3 Liễu Giai, Ba Đình, Hà Nội

Tel: +84 24 3726 2600 - Fax: +84 24 3726 2601

Website: www.mbs.com.vn

Hotline: **1900 9088**

MBS RESEARCH | BỘ PHẬN CHIẾN LƯỢC THỊ TRƯỜNG

Trần Hoàng Sơn	Trưởng bộ phận/Kiểm soát	son.tranhoang@mbs.com.vn
Nguyễn Việt Đức	Chuyên gia Nghiên cứu cao cấp	duc.nguyenviet@mbs.com.vn
Đỗ Bảo Ngọc	Chuyên gia Nghiên cứu cao cấp	ngoc1.dobao@mbs.com.vn
Phạm Văn Quỳnh	Chuyên viên Nghiên cứu	quynh.phamvan@mbs.com.vn
Nguyễn Hòa Hợp	Chuyên viên Nghiên cứu	hop.nguyenhoa@mbs.com.vn
Nguyễn Thị Hải Hà	Chuyên viên Nghiên cứu	ha.nguyenthilai@mbs.com.vn