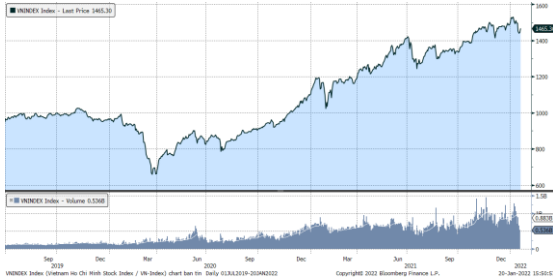


MARKET STRATEGY DAILY: TIẾP ĐÀ HỒI PHỤC !

Báo cáo chi tiết 20/01/2022

Diễn biến chỉ số VN-Index



THỊ TRƯỜNG CƠ SỞ

	VNIndex	HNXIndex	Upcom
Đóng cửa	1465.3	411.80	109.67
Thay đổi	22.51	2.49	1.83
%Chg	1.56	0.61	1.70
YTD	-2.20	-13.12	-2.67
KLGD (tr.cp)	785.76	87.55	61.04
%Chg	18.85	-17.34	7.36
GTGD (tỷ đ)	22,433.94	2,425.64	1,144.79
<i>Số mã tăng</i>	368	193	242
<i>Số mã giảm</i>	109	60	88
<i>Không đổi</i>	32	30	56
Vốn hóa (ngh. tỷ đ)	5722.52	391.60	1391.82
PE	17.04	26.53	48.76
PB	2.68	2.66	3.65
NĐTNN Mua (tỷ đ)	1,313.98	32.33	20.36
NĐTNN Bán (tỷ đ)	1,469.70	11.21	5.24
Ròng	-155.72	21.12	15.12

THỊ TRƯỜNG HẾT L

	Đóng cửa	Thay đổi	%Chg
VN30-Index	1492.81	10.26	0.69
VN30F2202	1492.60	10.60	0.72
VN30F2203	1496.00	15.00	1.01
VN30F2206	1488.00	3.80	0.26
VN30F2209	1494.50	9.10	0.61

Diễn biến thị trường:

- Thị trường trong nước tiếp tục hồi phục sang phiên thứ 2 liên tiếp, dòng tiền có sự lan tỏa rộng khắp khi số cổ phiếu tăng đã gấp 3 lần so với số cổ phiếu giảm. Đáng chú ý là nhiều cổ phiếu bất động sản đã được dòng tiền vào bắt đáy, bên cạnh đó lực đẩy của thị trường còn có sự đóng góp của nhóm cổ phiếu ngân hàng.
- Thanh khoản khớp lệnh sàn HSX đã tăng lên 21.248 tỷ đồng, so với mức 16.214 tỷ đồng ở phiên hôm qua tuy nhiên vẫn thấp hơn so với mức bình quân tuần trước ở 31.600 tỷ đồng.
- Thị trường tiếp đà phục hồi với điểm nhấn ở nhóm cổ phiếu đầu cơ được dòng tiền quay lại bắt đáy. Thanh khoản thị trường theo đó đã có sự cải thiện và dòng tiền đã có sự lan tỏa, cả nhóm Midcap và Smallcap cũng có sự phục hồi mạnh mẽ. Về kỹ thuật, chỉ số Vn-Index đã kiểm nghiệm thành công ngưỡng MA100 và có nhiều triển vọng sẽ lấy lại ngưỡng MA50 cũng như xu hướng tăng kéo dài kể từ đầu năm 2021. Chúng tôi cho rằng, thị trường sẽ tiếp tục phục hồi khi ngày càng có nhiều doanh nghiệp báo cáo kết quả kinh doanh quý 4 cũng như năm 2021. Nhóm cổ phiếu ngân hàng, bất động sản, chứng khoán, dầu khí,... có thể là địa chỉ của dòng tiền.

Tin tức thế giới:

- Theo một nghiên cứu về dữ liệu nhập viện từ chương trình bảo hiểm y tế lớn nhất tại Nam Phi, biến thể Covid-19 Omicron có thể nguy hiểm hơn nhiều cho trẻ em so với các biến thể trước đó. Cụ thể, dữ liệu từ 56.164 người nhập viện do Covid-19 trong số hơn 2 triệu người thụ hưởng của Chương trình y tế cho nhân viên chính phủ của Nam Phi cho thấy, tỷ lệ nhập viện ở trẻ em dưới 4 tuổi trong làn sóng Omicron bùng phát cao hơn 49% so với làn sóng Delta. Tỷ lệ này cũng cao hơn nhiều so với làn sóng dịch do virus SARS-CoV-2 gốc và biến thể Beta, theo dữ liệu được phân tích bởi Viện quốc gia về các bệnh truyền nhiễm của Nam Phi (NICD). Bên cạnh đó, tỷ lệ nhập viện ở lứa tuổi 4-18 ở làn sóng Omicron cũng cao hơn 25% so với làn sóng Delta, dù thấp hơn so với Beta.

Nhận định thị trường HẾT L:

- Thị trường phiên này phục hồi thành công với lực kéo tới từ nhóm cổ phiếu trụ trong phiên chiều đã giúp cả 4 HẾT L đóng cửa đều tăng từ 3,8 đến 15 điểm. Cụ thể, VN30F2201 tăng 0,7% lên mức 1.492,6 điểm, hiện đang thấp hơn 0,21 điểm so với chỉ số cơ sở VN30. Trong khi đó, tổng thanh khoản thị trường phiên hôm nay giảm 24,39% so với phiên liền trước, đạt 129.641 hợp đồng được khớp lệnh trong phiên.

NHÓM NGÀNH

	%Chg	YTD
Tiện ích	2.54	0.62
Tài chính	1.14	-2.68
Công nghiệp	2.91	-8.80
Hàng TD thiết yếu	1.06	-7.68
Nguyên vật liệu	1.45	-6.92
Hàng TD không thiết yếu	0.49	-2.78
Năng lượng	1.55	2.24
Y tế	0.11	-2.49
Công nghệ thông tin	0.11	-5.75
Bất động sản	1.09	-4.19

Top CP tác động tăng lên VNIndex

Mã	Đóng cửa	%Chg	Đóng góp vào Index
BID	46.70	6.99	4.15
CTG	35.10	3.85	1.63
VHM	78.60	1.29	1.11
BCM	75.80	4.26	0.84
SHB	20.50	5.94	0.82

Top CP tác động giảm lên VNIndex

Mã	Đóng cửa	%Chg	Đóng góp vào Index
VIC	95.00	-0.84	-0.76
VJC	123.60	-2.14	-0.36
VNM	83.00	-0.48	-0.21
DGW	102.50	-6.99	-0.16
FLC	12.10	-6.92	-0.15

Top NĐTNN mua ròng trên HSX

Mã	Đóng cửa	%Chg	GT ròng (tỷ VND)
HPG	44.00	1.15	57.83
CTG	35.10	3.85	50.03
GAS	108.60	1.50	28.68
MSN	149.20	1.15	26.20
HDB	28.90	-0.17	25.78

Top NĐTNN bán ròng trên HSX

Mã	Đóng cửa	%Chg	GT ròng (tỷ VND)
NVL	80.20	0.25	-121.87
NLG	53.80	4.06	-113.47
STB	33.80	2.74	-46.89
DGW	102.50	-6.99	-39.24
CII	34.25	-6.93	-30.15

NHẬN ĐỊNH THỊ TRƯỜNG: TIẾP ĐÀ HỒI PHỤC !

Chứng khoán Châu Á trái chiều dù Trung Quốc hạ lãi suất cho vay do lo ngại kinh tế giảm tốc. Trung Quốc hôm nay hạ lãi suất cho vay cơ bản (LPR) với LPR kỳ hạn 1 năm 10 điểm cơ bản, từ 3,8% về 3,7%. LPR kỳ hạn 5 năm giảm 5 điểm cơ bản, từ 4,65% về 4,6%, lần cắt giảm đầu tiên kể từ tháng 4/2020, khi Covid-19 hoành hành mạnh nhất ở Trung Quốc.

Tại Nhật Bản, Nikkei 225 tăng 1,11%. Thị trường Hàn Quốc phiên này cũng tăng 0,72%, ASX 200 của Australia tiến 0,14%. Thị trường Trung Quốc đi xuống với Shanghai Composite giảm 0,09%, Shenzhen Component giảm 0,06%. Trong khi đó, Hang Seng của Hong Kong tăng mạnh nhất khu vực 3,27%.

Đêm qua, thị trường chứng khoán Mỹ giảm điểm với chỉ số Nasdaq rơi vào trạng thái thị trường điều chỉnh (correction) khi nhà đầu tư bán tháo cổ phiếu công nghệ vì nỗi lo lãi suất tăng... Trong khi đó S&P 500 mới giảm khoảng 5% so với kỷ lục. Lợi suất trái phiếu leo thang đã gây áp lực lớn lên giá cổ phiếu ở Phố Wall từ đầu năm đến nay, khi nhà đầu tư chuẩn bị cho khả năng Cục Dự trữ Liên bang Mỹ (Fed) mạnh tay thắt chặt chính sách tiền tệ. Phiên ngày thứ Tư, lợi suất trái phiếu kho bạc Mỹ kỳ hạn 10 năm vượt 1,9%, mức cao nhất kể từ tháng 12/2019, từ mức 1,5% vào thời điểm đầu năm nay.

Thị trường trong nước tiếp tục hồi phục sang phiên thứ 2 liên tiếp, dòng tiền có sự lan tỏa rộng khắp khi số cổ phiếu tăng đã gấp 3 lần so với số cổ phiếu giảm. Đáng chú ý là nhiều cổ phiếu bất động sản đã được dòng tiền vào bắt đáy, bên cạnh đó lực đẩy của thị trường còn có sự đóng góp của nhóm cổ phiếu ngân hàng.

Dừng lúc đóng cửa, chỉ số VN-Index tăng 22,51 điểm (+1,56%) lên 1.465,3 điểm, bên cạnh đó chỉ số VN30 cũng vọt 10,26 điểm (+0,69%) đạt 1.492,81 điểm. Độ rộng thị trường nghiêng về bên mua, toàn thị trường có 368 mã tăng/109 mã giảm, ở rổ VN30 có 21 mã tăng/6 mã giảm. Phiên này, nhóm Midcap có mức phục hồi mạnh nhất thị trường, khi tăng 2,71% trong khi nhóm Smallcap cũng đã ngắt mạch giảm 8 phiên liên tiếp bằng phiên tăng 2,54%.

Các cổ phiếu lớn đã hỗ trợ thị trường phiên này là: BID (+6,99%), CTG (+3,85%), VHM (+1,29%), BCM (+4,26%), SHB (+5,94%),... đã bù đắp áp lực giảm giá ở các cổ phiếu khác như: VIC (-0,84%), VJC (-2,14%), VNM (-0,48%), DGW (-6,99%), FLC (-6,92%),...

Thanh khoản khớp lệnh sàn HSX đã tăng lên 21.248 tỷ đồng, so với mức 16.214 tỷ đồng ở phiên hôm qua tuy nhiên vẫn thấp hơn so với mức bình quân tuần trước ở 31.600 tỷ đồng.

Khối ngoại bán ròng 115 tỷ đồng trên toàn thị trường. Lực bán tập trung tại các cổ phiếu như NVL, NLG, STB, DGW, CII, ... Ở chiều ngược lại, HPG, CTG, GAS, MSN, HDB... là những cổ phiếu được nhà đầu tư nước ngoài mua ròng trong phiên này.

Tóm lại, thị trường tiếp đà phục hồi với điểm nhấn ở nhóm cổ phiếu đầu cơ được dòng tiền quay lại bắt đáy. Thanh khoản thị trường theo đó đã có sự cải thiện và dòng tiền đã có sự lan tỏa, cả nhóm Midcap và Smallcap cũng có sự phục hồi mạnh mẽ. Về kỹ thuật, chỉ số Vn-Index đã

kiểm nghiệm thành công ngưỡng MA100 và có nhiều triển vọng sẽ lấy lại ngưỡng MA50 cũng như xu hướng tăng kéo dài kể từ đầu năm 2021. Chúng tôi cho rằng, thị trường sẽ tiếp tục phục hồi khi ngày càng có nhiều doanh nghiệp báo cáo kết quả kinh doanh quý 4 cũng như năm 2021. Nhóm cổ phiếu ngân hàng, bất động sản, chứng khoán, dầu khí,... có thể là địa chỉ của dòng tiền.

Đồ thị kỹ thuật VNINDEX



VNINDEX Index (Vietnam Ho Chi Minh Stock Index / VN-Index) Đồ thị kỹ thuật VNINDEX Daily 02JAN2020-20JAN2022

Copyright© 2022 Bloomberg Finance L.P.

20-Jan-2022 15:51:27

Chỉ số tham chiếu

	Đóng cửa	%Chg	YTD
VN30 Index	1492.81	0.69	-2.79
VNX50 Index	2500.89	0.82	-5.29
VN FinLead	2157.98	1.42	-1.03
VN Diamond	1904.4	0.98	-3.47
VN100 Index	1461.6	1.19	-4.11

Diễn biến các Quỹ ETF nội địa YTD



ETFs nội địa

	Đóng cửa	%Chg	KLGD
E1VFN30	24.95	-0.99	455,200
FUEMA30	17.64	1.15	116,100
FUSSV30	19	1.60	8,800
FUSSV50	22	0.00	10,900
FUSSVFL	22.5	1.35	277,300
FUEVFN30	27.1	0.00	1,119,400
FUEVFN100	19.46	0.31	36,500

Dòng vốn NĐTNN qua ETFs nội

+/- Dòng vốn (tỷ đồng)	1 ngày	YTD
E1VFN30	4.23	405.41
FUEMA30	-0.22	-67.83
FUSSV30	-0.07	-7.42
FUSSV50	0.02	-61.13
FUSSVFL	-0.66	1,185.93
FUEVFN30	-9.17	3,269.50
FUEVFN100	-0.20	-43.97

Dòng vốn NĐTNN qua ETFs ngoại

+/- Dòng vốn (tr. USD)	1 ngày	YTD
VanEck Vectors VN	0.00	0.00
Xtrackers FTSE VN	0.00	-0.94
Fubon FTSE VN	0.00	-3.94
Premia MSCI VN	0.00	0.55
Kim KINDEX VN VN30	0.00	0.00
DCVMVN30 ETF Fund	0.00	-2.39
Asian Growth CUBS	0.00	0.00

Nguồn: Bloomberg

Xu hướng dòng vốn ETFs

Thị trường cơ sở tiếp tục phục hồi giúp các chỉ số chính đóng cửa trong sắc xanh. Cụ thể, VN30 Index đóng cửa tăng 0,69%, VN100 Index tăng 1,19%, VN Diamond tăng 0,98% và VN FinLead đóng cửa tăng 1,42%.

Trong khi đó, các chứng chỉ quỹ ETFs lại ghi nhận diễn biến trái chiều đôi chút. Cụ thể, E1VFN30 tham chiếu VN30 index giảm 0,99%, FUSSVFL tham chiếu VN FinLead index tăng 1,35%, FUEVFN30 tham chiếu VN Diamond index đóng cửa giữ nguyên mức tham chiếu.

Tổng khối lượng giao dịch ETFs trên thị trường tăng 4,69% so với phiên liền trước, đạt hơn 2,02 triệu chứng chỉ quỹ được khớp lệnh trong phiên, tương đương tổng giá trị khoảng 50,76 tỷ đồng. Trong đó thanh khoản tập trung chủ yếu ở E1VFN30 (11,39 tỷ đồng) và FUEVFN30 (30,25 tỷ đồng)...

Giao dịch khối ngoại phiên này chứng kiến diễn biến kém khả quan khi nhà đầu tư nước ngoài quay trở lại bán ròng với 6,07 tỷ đồng qua kênh ETFs nội trong phiên giao dịch hôm nay. Lực bán tập trung chủ yếu vào FUEVFN30 (-9,17 tỷ đồng), FUSSVFL (-0,66 tỷ đồng),...

THỊ TRƯỜNG THẾ GIỚI

Chỉ số	Điểm số	%Chg	YTD
Dow Jones	35,028.7	-0.96	-3.60
S&P500	4,532.8	-0.97	-4.90
VIX	23.7	-0.67	37.57
DJ Futures	35,037.0	0.36	-3.28
S&P Futures	4,539.5	0.34	-4.60
Nikkei 225	27,772.9	1.11	-3.54
KOSPI	2,862.7	0.72	-3.86
Shanghai	3,555.1	-0.09	-2.33
Hang Seng	24,952.4	3.42	6.64
ASX	7,342.4	0.13	-1.37
FTSE 100	7,594.8	0.07	2.85
DAX	15,789.7	-0.13	-0.60
CAC40	7,151.3	-0.30	-0.02

THỊ TRƯỜNG HÀNG HÓA

	Giá (USD)	%Chg	YTD
Vàng	1840.11	-0.02	0.60
Dầu WTI	86.58	-0.44	15.12
Dầu Brent	87.87	-0.64	12.97

THỊ TRƯỜNG NGOẠI TỆ

	Giá	%Chg	YTD
BBDXY*	1170.36	-0.05	-0.27
USD/JPY	114.37	-0.04	0.62
USD/CNY	6.3431	0.03	0.20
EUR/USD	1.1357	0.12	-0.11
GBP/USD	1.3631	0.14	0.73

(*) Bloomberg Dollar Spot Index

Tin tức thế giới: Biến thể Omicron nguy hiểm cho trẻ em hơn so với Delta.

Theo một nghiên cứu về dữ liệu nhập viện từ chương trình bảo hiểm y tế lớn nhất tại Nam Phi, biến thể Covid-19 Omicron có thể nguy hiểm hơn nhiều cho trẻ em so với các biến thể trước đó.

Cụ thể, dữ liệu từ 56.164 người nhập viện do Covid-19 trong số hơn 2 triệu người thụ hưởng của Chương trình y tế cho nhân viên chính phủ của Nam Phi cho thấy, tỷ lệ nhập viện ở trẻ em dưới 4 tuổi trong làn sóng Omicron bùng phát cao hơn 49% so với làn sóng Delta.

Tỷ lệ này cũng cao hơn nhiều so làn sóng dịch do virus SARS-CoV-2 gốc và biến thể Beta, theo dữ liệu được phân tích bởi Viện quốc gia về các bệnh truyền nhiễm của Nam Phi (NICD).

Bên cạnh đó, tỷ lệ nhập viện ở lứa tuổi 4-18 ở làn sóng Omicron cũng cao hơn 25% so với làn sóng Delta, dù thấp hơn so với Beta.



Tỷ lệ trẻ em ở Nam Phi nhập viện vì Covid-19 giữa làn sóng Omicron cao hơn so với các biến thể trước đó - Ảnh: Bloomberg

Xu hướng nhập viện ở trẻ em ngược lại với người trưởng thành trong sóng dịch Omicron với tỷ lệ nhập viện ở người trưởng thành ở mức thấp nhất so với 4 biến thể gây ra các đợt bùng dịch lớn tại Nam Phi trước đó.

"Người dưới 18 tuổi hiện chiếm tỷ lệ lớn trong số các ca nhiễm Covid-19 và cũng là nhóm chiếm tỷ lệ nhập viện cao ở bệnh nhân Covid-19", NICD cho biết trong báo cáo công bố ngày 19/1. "Điều này có thể cho thấy biến thể Omicron nhìn chung ảnh hưởng tới trẻ em nhiều hơn so với người lớn".

Tuy nhiên, NICD cũng nói rằng kết quả có thể bị sai lệch bởi thực tế là trước tháng 11/2021, trẻ em từ 12 đến 17 tuổi tại Nam Phi chưa được tiêm vaccine Covid-19, còn trẻ dưới 12 tuổi không đủ điều kiện để tiêm. Tỷ lệ tiêm vaccine ở nhóm người trưởng thành tại nước này hiện cao hơn nhiều so với trẻ em.

Cũng theo kết quả nghiên cứu trên, độ tuổi bình quân của các bệnh nhân Covid-19 trong giai đoạn bùng dịch Omicron là 38,5. Trong khi đó, độ tuổi này ở đợt bùng dịch do biến thể Delta, Beta và chủng virus gốc lần lượt là 40,8; 45,6 và 43. Trên tất cả nhóm tuổi, chỉ có 15,4% người dương tính trong giai đoạn Omicron phải nhập viện. Trong khi tỷ lệ này ở làn sóng Delta, Beta và virus gốc lần lượt là 19,3%, 28,4% và 21,4%.



Nhiều chuyên gia cho rằng làn sóng Omicron tại Nam Phi đã chấm dứt.

Biến thể Omicron được phát hiện lần đầu ở Nam Phi vào cuối tháng 11/2021, gây chấn động trên toàn cầu. Biến thể này lây lan khắp Nam Phi với tốc độ chóng mặt và biến nước này trở thành tâm dịch chỉ trong vài ngày. Biến thể này hiện cũng trở thành chủ đạo tại nhiều quốc gia trên thế giới.

Tuy nhiên, theo các nhà khoa học, đến nay, làn sóng lây nhiễm Omicron đã chấm dứt ở Nam Phi với những hậu quả không nghiêm trọng. Việc tiêm vaccine cùng với tỷ lệ nhiễm cao trước đó đã giúp tăng khả năng miễn dịch tổng thể của người dân Nam Phi, từ đó làm giảm đáng kể tỷ lệ ca nặng và tử vong trong làn sóng Omicron.

"Sóng dịch Omicron hiện chiếm chưa tới 5% tổng số ca tử vong do Covid-19 tại Nam Phi kể từ khi đại dịch bắt đầu. Dù nhiều biến chủng mới sẽ xuất hiện, giai đoạn nguy nan nhất của đại dịch với số ca tử vong kinh hoàng có thể đã kết thúc", Shabir Madhi, giáo sư chuyên khoa tiêm chủng ở Nam Phi cho biết. "Tôi lạc quan rằng chúng ta đã đi đến giai đoạn bước ngoặt trong đại dịch này. Những gì Nam Phi trải qua ở ba đợt sóng đầu tiên đã không tái diễn".

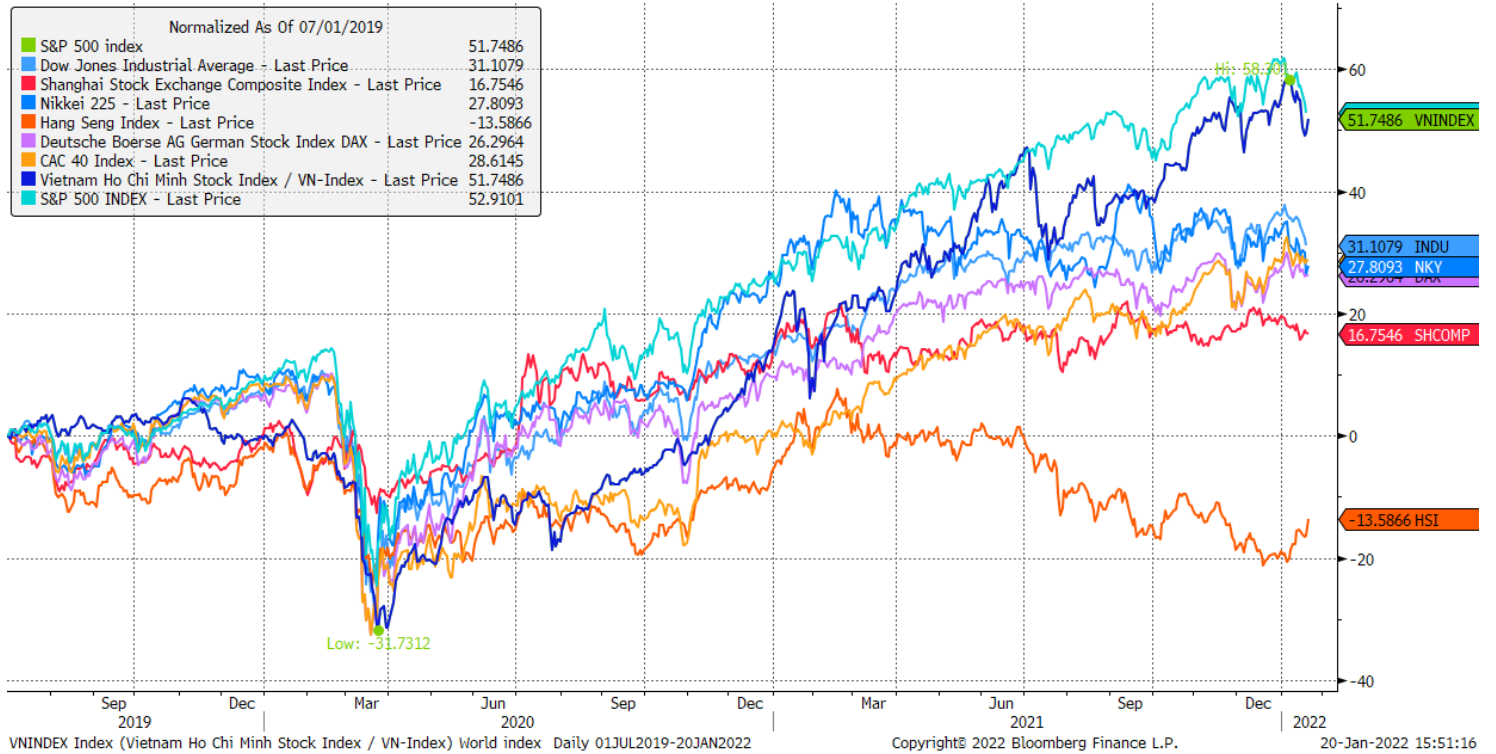
Tuy nhiên, một số quốc gia khác tỏ ra thận trọng và cảnh báo rằng thế giới không nên phụ thuộc quá nhiều vào dữ liệu y tế của Nam Phi, đồng thời lưu ý rằng sự khác biệt về dân số trẻ và tỷ lệ lây nhiễm cao đã thúc đẩy khả năng miễn dịch ở nước này.

Dù Omicron không gây ra nhiều ca tử vong nhưng Nam Phi cũng đã chứng kiến khoảng 94.000 người mất đi sinh mạng trong các làn sóng Covid-19 trước đây. Đây là con số không nhỏ so với dân số gần 60 triệu người của nước này.

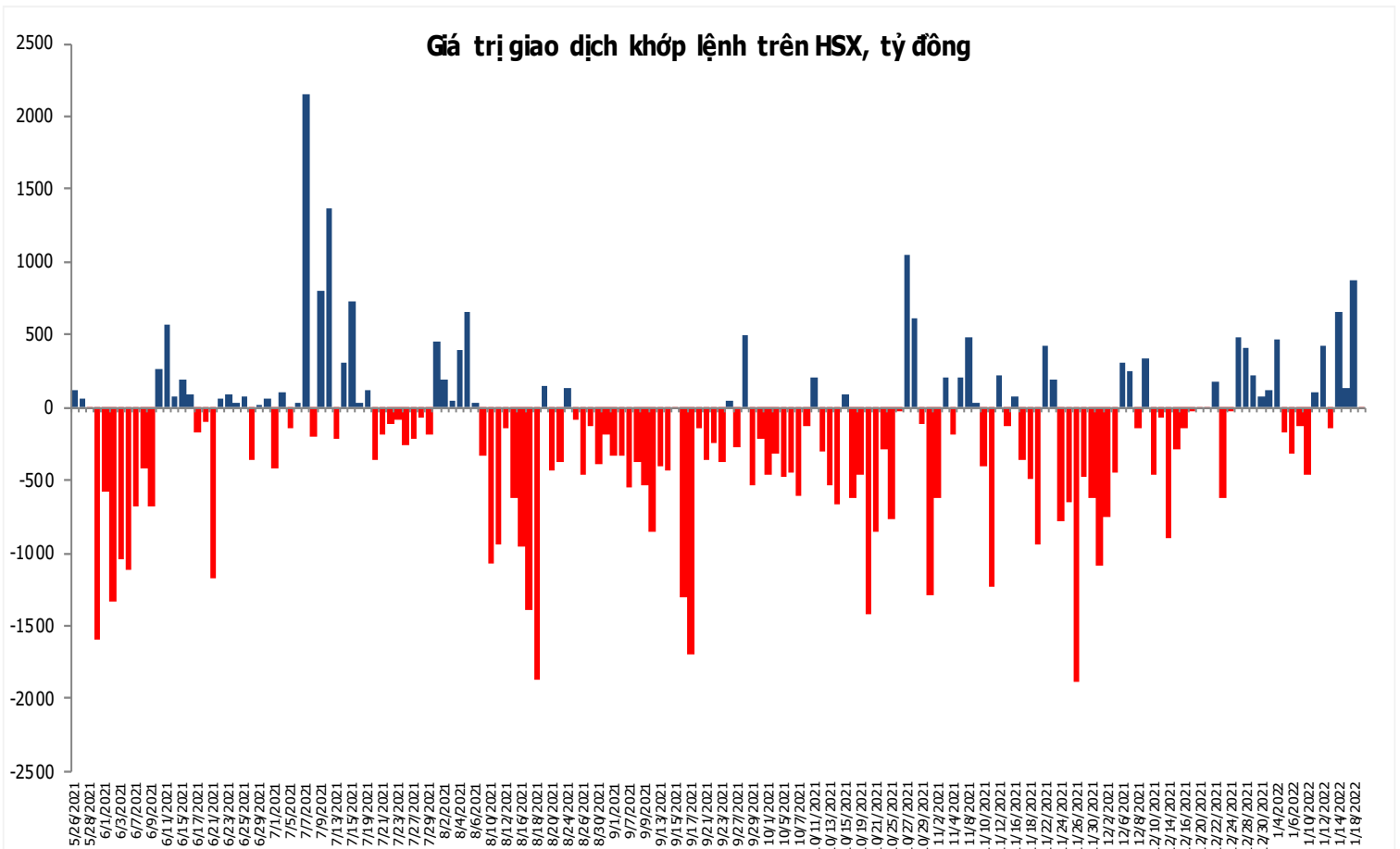
Nguồn: Bloomberg.

Đồ thị so sánh VNINDEX và các thị trường quốc tế

Stock Market Index - Major World Indices



Đồ thị giá trị mua/bán ròng khớp lệnh của NĐTNN trên sàn HSX



Liên hệ Phòng nghiên cứu khách hàng cá nhân:

Trần Hoàng Sơn	Trưởng bộ phận/Kiểm soát	son.tranhoang@mbs.com.vn
Ngô Quốc Hưng	Chuyên Viên Nghiên cứu cao cấp	hung.ngoquoc@mbs.com.vn
Phạm Văn Quỳnh	Chuyên viên Nghiên cứu	quynh.phamvan@mbs.com.vn
Nguyễn Quỳnh Hoa	Chuyên viên Nghiên cứu	hoa.nguyenquynh@mbs.com.vn
Nguyễn Hòa Hợp	Chuyên viên Nghiên cứu	hop.nguyenhoa@mbs.com.vn
Đặng Duy Việt	Chuyên viên Nghiên cứu	viet.dangduy@mbs.com.vn

Hệ Thống Khuyến Nghị: Hệ thống khuyến nghị của MBS được xây dựng dựa trên mức chênh lệch của giá mục tiêu 12 tháng và giá cổ phiếu trên thị trường tại thời điểm đánh giá

Xếp hạng	Khi (giá mục tiêu – giá hiện tại)/giá hiện tại
MUA	>=20%
KHẢ QUAN	Từ 10% đến 20%
PHÙ HỢP THỊ TRƯỜNG	Từ -10% đến +10%
KÉM KHẢ QUAN	Từ -10% đến - 20%
BÁN	<= -20%

CÔNG TY CỔ PHẦN CHỨNG KHOÁN MB (MBS)

Được thành lập từ tháng 5 năm 2000 bởi Ngân hàng TMCP Quân đội (MB), Công ty CP Chứng khoán MB (MBS) là một trong 5 công ty chứng khoán đầu tiên tại Việt Nam, Sau nhiều năm không ngừng phát triển, MBS đã trở thành một trong những công ty chứng khoán hàng đầu Việt Nam cung cấp các dịch vụ bao gồm: môi giới, nghiên cứu và tư vấn đầu tư, nghiệp vụ ngân hàng đầu tư, và các nghiệp vụ thị trường vốn.

Mạng lưới chi nhánh và các phòng giao dịch của MBS đã được mở rộng và hoạt động có hiệu quả tại nhiều thành phố trọng điểm như Hà Nội, TP, HCM, Hải Phòng và các vùng chiến lược khác. Khách hàng của MBS bao gồm các nhà đầu tư cá nhân và tổ chức, các tổ chức tài chính và doanh nghiệp. Là thành viên Tập đoàn MB, MBS có nguồn lực lớn về con người, tài chính và công nghệ để có thể cung cấp cho Khách hàng các sản phẩm và dịch vụ phù hợp mà rất ít các công ty chứng khoán khác có thể cung cấp.

MBS tự hào được nhìn nhận là:

- Công ty môi giới hàng đầu, đứng đầu thị phần môi giới từ năm 2009.
- Công ty nghiên cứu có tiếng nói trên thị trường với đội ngũ chuyên gia phân tích có kinh nghiệm, cung cấp các sản phẩm nghiên cứu về kinh tế và thị trường chứng khoán;
- Nhà cung cấp đáng tin cậy các dịch vụ về nghiệp vụ ngân hàng đầu tư cho các công ty quy mô vừa.

Tuyên bố miễn trách nhiệm: Bản quyền năm 2014 thuộc về Công ty CP Chứng khoán MB (MBS). Những thông tin sử dụng trong báo cáo được thu thập từ những nguồn đáng tin cậy và MBS không chịu trách nhiệm về tính chính xác của chúng. Quan điểm thể hiện trong báo cáo này là của (các) tác giả và không nhất thiết liên hệ với quan điểm chính thức của MBS. Không một thông tin cũng như ý kiến nào được viết ra nhằm mục đích quảng cáo hay khuyến nghị mua/bán bất kỳ chứng khoán nào. Báo cáo này không được phép sao chép, tái bản bởi bất kỳ cá nhân hoặc tổ chức nào khi chưa được phép của MBS.

MBS HỘI SỞ

Tòa nhà MB, số 21 Cát Linh, Đống Đa, Hà Nội
ĐT: + 84 24 7304 5688 - Fax: + 84 24 3726 2601
Webiste: www.mbs.com.vn