

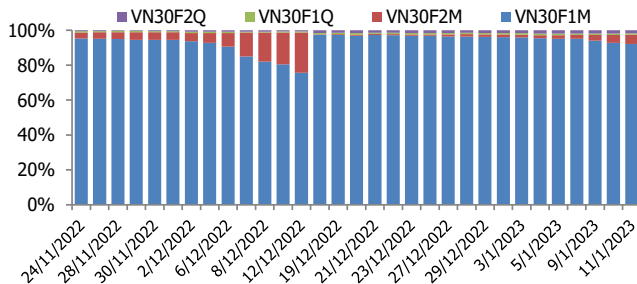
BIỂU ĐỒ VN30F1M TRONG NGÀY



THÔNG TIN MÃ HỢP ĐỒNG TƯƠNG LAI

MÃ	Ngày đáo hạn	Số ngày	Đóng cửa	OI
VN30F2301	19/1/2023	8	1062.70	51,442
VN30F2302	16/2/2023	36	1060.00	2,988
VN30F2306	15/6/2023	155	1054.20	440
VN30F2309	21/9/2023	253	1039.00	969

TỶ TRỌNG VỊ THẾ MỞ GIỮA CÁC KỲ HẠN



BIẾN ĐỘNG THỊ TRƯỜNG TTCK THẾ GIỚI

Chỉ số	Điểm số	%Chg	P/E	YTD
VNIndex	1,055.76	0.23	11.06	4.83
Dow Jones	33,973.01	0.80	19.60	2.49
S&P500	3,969.61	1.28	19.22	3.39
Nikkei 225	26,431.76	(0.05)	17.88	1.29
Shanghai	3,161.84	(0.24)	14.30	2.35
DAX	14,947.91	1.17	13.82	7.36
Vàng	1,878.08	0.13		2.96
Dầu WTI	77.84	0.56		(3.02)

LỊCH THÔNG TIN KINH TẾ THẾ GIỚI

Sự kiện	Ngày	Kỳ trước	Thực tế
Úc - Doanh số bán lẻ (T11)	11/1	0.4%	1.4%
Mỹ - Dự trữ dầu thô	11/1	1.694M	18,962M
Mỹ - CPI lõi (T12)	12/1	0.2%	
Mỹ - Trợ cấp thất nghiệp lần đầu	12/1	204K	
Anh - Sản lượng sản xuất (T11)	13/1	0.7%	

DIỄN BIẾN THỊ TRƯỜNG

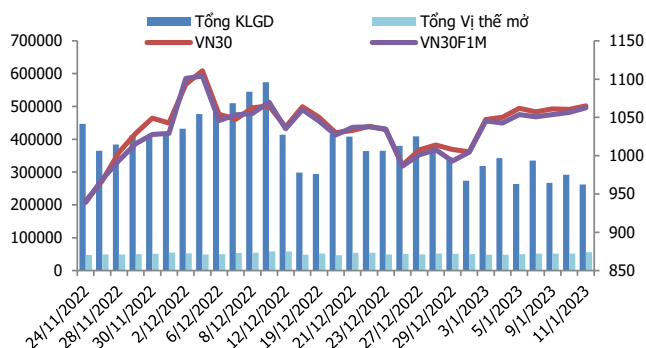
- Thị trường phái sinh nói rộng đã tăng điểm nhờ lực kéo từ nhóm cổ phiếu trụ xuyên suốt phiên giao dịch. Đóng cửa, cả 4 HĐTL tăng từ 6,1 đến 8,7 điểm, trong khi chỉ số cơ sở tăng 4,69 điểm. Basis hợp đồng tương lai kỳ hạn 1 tháng phiên này tiếp tục cải thiện lên mức -2,52 nhưng vẫn ở mức âm, cho thấy tâm lý nhà đầu tư hiện vẫn đang khá thận trọng trước các nhịp rung lắc của thị trường.
- Thị trường tiếp tục đi ngang trong trạng thái “câu giờ”, thanh khoản ở mức thấp khiến chỉ số Vn-index không thể bứt phá vùng cận trên vùng tích lũy ở ngưỡng 1.064 điểm. Điểm tích cực là độ rộng thị trường vẫn tích cực, bên cạnh đó khối ngoại vẫn duy trì mạch mua ròng sang tháng thứ 3 liên tiếp. Dòng tiền có dấu hiệu sụt giảm ở nhóm ngân hàng nhưng các nhóm thay thế vai trò dẫn dắt thị trường như đầu tư công, bất động sản vừa và nhỏ,... lại không tác động nhiều đến chỉ số chung.
- Thị trường phái sinh dao động giằng co trong phiên này nhưng vẫn tiếp tục giữ vững đà tăng điểm tích cực nhờ lực đỡ từ nhóm cổ phiếu trụ. Tuy nhiên, nhà đầu tư cần thận trọng khi thị trường vẫn đang trong trạng thái đi ngang, đồng thời các tín hiệu xác nhận một xu hướng tăng điểm chắc chắn vẫn chưa thực sự rõ ràng.

NHẬN ĐỊNH TTCK THẾ GIỚI

- Đóng cửa, chỉ số Dow Jones tăng 268,91 điểm (+0,80%) lên 33.973,01 điểm. Chỉ số S&P 500 tiến 1,28% lên 3.969,61 điểm. Chỉ số Nasdaq Composite cộng 1,76% lên 10.931,67 điểm.

CHIẾN LƯỢC ĐẦU TƯ

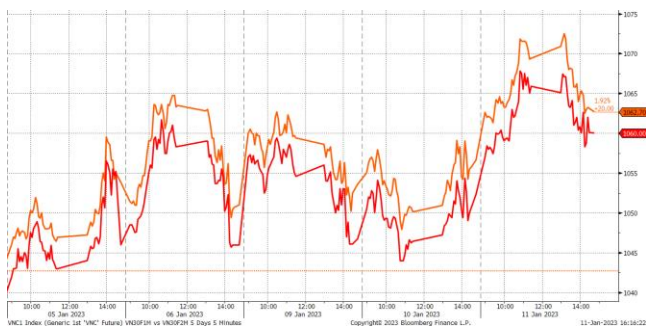
Chiến lược giao dịch trong ngày	Nhà đầu tư có thể xem xét rải lệnh Mua quanh khu vực 1055-1058 điểm trong các pha điều chỉnh. Điểm quản trị rủi ro là mốc hỗ trợ 1042 điểm, hướng đến mức giá mục tiêu 1085-1090 điểm. Chiến lược Short sẽ được kích hoạt nếu chỉ số gặp khó ở vùng kháng cự gần 1075-1079 điểm.
Chiến lược giao dịch ngắn hạn	Hoạt động nắm giữ vị thế qua đêm tạm thời chưa được khuyến khích.



DIỄN BIẾN CHỈ SỐ HĐTL CÁC KỲ HẠN

Hợp đồng	Giá	% Chg	KLGD	% Chg	OI	% Chg
VN30F2212	1062.7	12.00	260,766	-10.2	51,442	
VN30F2301	1060.0	19.00	1,085	-17.24	2,988	
VN30F2303	1054.2	71.00	50	-5.7	440	
VN30F2306	1039.0	9.00	216	68.75	969	
Tổng			262,117	-10.2	55,839	

DIỄN BIẾN GIÁ HỢP ĐỒNG VN30F1M VÀ VN30F2M



NHẬN ĐỊNH DIỄN BIẾN GIAO DỊCH HĐTL

- Lực kéo mạnh từ nhóm cổ phiếu trụ xuyên suốt phiên giao dịch hôm nay đã giúp cả 4 HĐTL đóng cửa tăng từ 6,1 đến 8,7 điểm.
- Tổng thanh khoản thị trường phiên nay giảm 10,21% so với phiên liền trước, đạt 262.117 hợp đồng được khớp lệnh, trong đó thanh khoản tập trung tại HĐTL tháng 1 với 260.766 hợp đồng. Khối ngoại bán ròng HĐTL tháng 1 với 536 hợp đồng, lũy kế mua ròng khoảng 16.411 hợp đồng.
- Giá lý thuyết (FV) MBS tính toán tham khảo phiên giao dịch tới cho hợp đồng VN30F2301 là 1065,52 điểm (cao hơn 2,82 điểm so với giá thị trường). Tương tự, giá lý thuyết tham khảo cho hợp đồng VN30F2302 là 1066,58 điểm (+6,58 điểm), VN30F2303 là 1071,08 điểm (+16,88 điểm) và VN30F2306 là 1074,8 điểm (+35,8 điểm).

XU HƯỚNG CHỈ SỐ VN30F1M

Khung thời gian	15m	1h	Daily
Tổng kết	BUY	BUY	SELL
Hỗ trợ	1055-1058	1042-1048	1022-1030
Kháng cự	1075-1079	1085-1090	1095-1099

ĐỒ THỊ KỸ THUẬT VN30F1M

Đồ thị kỹ thuật VN30F1M

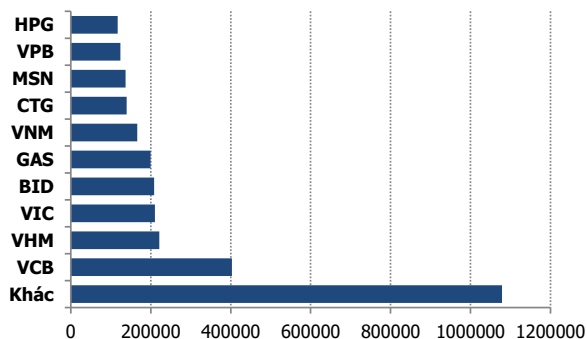


	VNIndex	VN30
Đóng cửa	1055.76	1065.22
Thay đổi	2.41	4.69
%Chg	0.23	0.44
YTD	4.83	5.97
Vốn hóa (ngh.tỷ đồng)	4,211.26	3,004.51
P/E	11.06	9.22
P/B	1.69	1.69

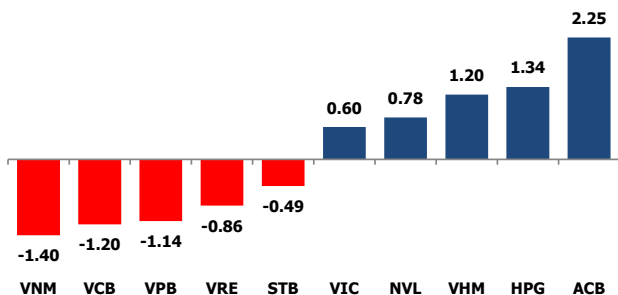
NHẬN ĐỊNH CHỈ SỐ VN30

- Nhóm vốn hóa lớn hôm nay là nhân tố giúp các chỉ số chính hồi phục nhẹ. Số mã tăng điểm (20) áp đảo hoàn toàn so với số mã giảm điểm (10) và 0 mã đứng tham chiếu, trong đó ACB và HPG trở thành hai trụ đỡ góp tích cực nhất tới đà tăng của VN30-Index với mức đóng góp lần lượt là +2,25 điểm và +1,34 điểm.
- Chốt phiên, chỉ số VN30 tăng 4,69 điểm (+0,44%) lên 1.065,22 điểm. Khối lượng giao dịch đạt 171,5 triệu cổ phiếu, tương ứng giá trị 3.870 tỷ đồng.
- Khối ngoại mua ròng phiên thứ 13 liên tiếp với 269,99 tỷ đồng trên toàn thị trường. Trong đó, lực mua tập trung ở các mã như CTG (+48 tỷ đồng), FUEVFNVD (+43 tỷ đồng), VIC (+30 tỷ đồng), VHM (+29 tỷ đồng), VND (+22 tỷ đồng).

TOP 10 CỔ PHIẾU VỐN HÓA TRONG VN30



CÁC MÃ ẢNH HƯỞNG LỚN NHẤT TỚI VN30-INDEX

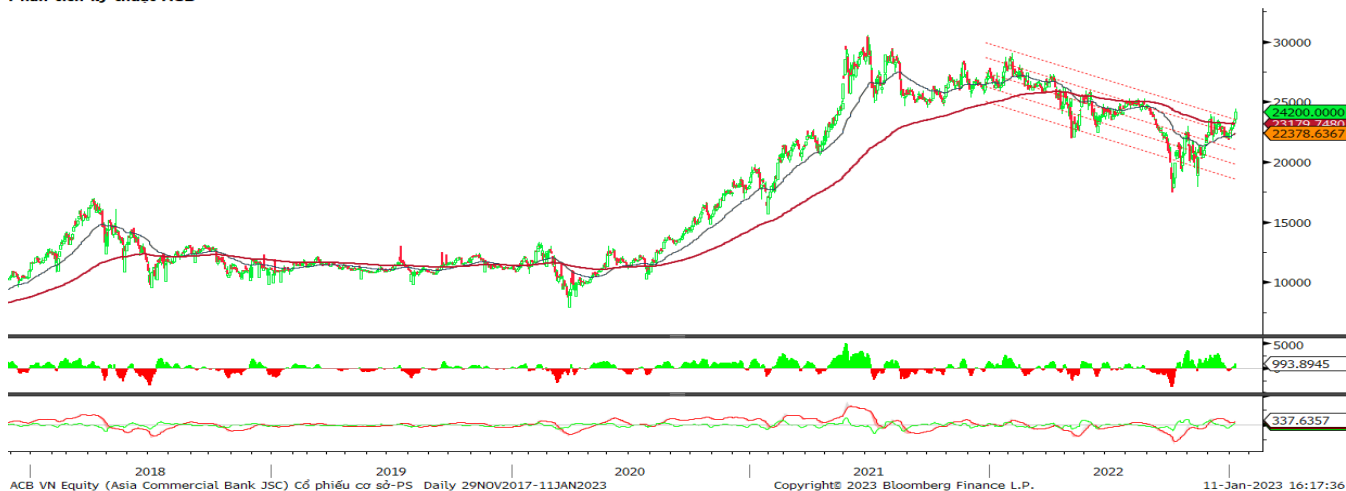


NHẬN ĐỊNH CỔ PHIẾU BIẾN ĐỘNG MẠNH TRONG VN30

- Xét về mức độ ảnh hưởng, bộ 3 ACB, HPG và VHM là những nhân tố chính đưa chỉ số VN30 quay lại đà tăng điểm. Trong đó, ACB đóng góp +2,25 điểm cho chỉ số VN30.

ĐỒ THỊ KỸ THUẬT ACB

Phân tích kỹ thuật ACB



DANH MỤC CỔ PHIẾU TRONG VN30

Cổ phiếu	Ngành	Giá	% Chg	H-L	GTGD	Điểm tác động	PE	PB
VPB	Banks	18,450	-1.34	2.98%	326.482	-1.14	6.74	1.31
FPT	Electronic Equipment, Instruments & Components	80,900	0.62	1.49%	87.426	0.49	16.85	4.46
ACB	Banks	24,200	3.20	4.26%	128.595	2.25	6.17	1.47
VNM	Food Products	79,400	-1.98	2.77%	123.245	-1.40	21.02	5.33
HPG	Metals & Mining	20,200	2.02	3.27%	519.549	1.34	7.59	1.20
TCB	Banks	27,650	0.73	2.56%	87.093	0.48	4.58	0.89
MSN	Food Products	96,000	0.63	2.12%	53.382	0.40	14.24	5.33
VHM	Real Estate Management & Development	50,800	2.11	2.21%	59.922	1.20	7.03	1.63
VIC	Real Estate Management & Development	55,100	1.10	2.59%	59.769	0.60	190.10	1.85
MWG	Specialty Retail	42,550	0.83	2.13%	62.737	0.40	12.14	2.67
STB	Banks	24,700	-1.00	2.83%	252.25	-0.49	11.23	1.26
MBB	Banks	18,250	0.27	1.37%	118.536	0.13	4.71	1.14
VCB	Banks	85,100	-2.52	2.59%	84.867	-1.20	15.24	3.14
VJC	Airlines	110,100	0.92	1.47%	45.372	0.28	964.33	3.41
HDB	Banks	16,700	-0.30	1.81%	42.638	-0.09	5.56	1.19
VRE	Real Estate Management & Development	28,500	-3.06	3.51%	28.636	-0.86	31.35	1.99
VIB	#N/A	21,200	0.24	1.42%	88.636	#N/A	5.32	1.47
CTG	Banks	29,100	1.93	1.92%	99.42	0.41	8.98	1.33
SSI	Capital Markets	19,300	2.12	3.67%	270.962	0.44	8.57	1.31
TPB	Banks	22,450	-0.22	2.24%	118.038	-0.05	5.86	1.16
KDH	Real Estate Management & Development	28,100	0.72	1.43%	35.49	0.10	15.73	1.76
SAB	Food Products	181,000	2.78	1.06%	28.035	0.36	21.48	4.76
NVL	Real Estate Management & Development	14,900	6.81	6.05%	410.57	0.78	10.17	0.78
GAS	Gas Utilities	104,200	-0.38	1.25%	11.298	-0.04	14.95	3.52
BID	Banks	41,250	-0.12	3.18%	63.558	-0.01	12.89	2.17
POW	Independent Power and Renewable Electricity Producers	11,650	-0.43	2.16%	72.155	-0.02	23.36	0.92
PLX	Oil, Gas & Consumable Fuels	37,250	1.09	4.64%	60.38	0.05	50.50	2.03
PDR	Capital Markets	14,800	3.86	6.34%	202.347	0.15	4.57	1.18
BVH	Beverages	48,600	1.25	1.67%	25.453	0.05	20.60	1.62
GVR	Real Estate Management & Development	14,500	0.69	2.08%	28.628	0.02	13.65	1.15

STT		Thông tin cơ bản HĐTL VN30	
1	Mã hợp đồng	VN30F-yy-mm	
2	Tài sản cơ sở	Chỉ số cổ phiếu VN30	
3	Hệ số nhân hợp đồng	100.000 đồng	
4	Quy mô 01 hợp đồng	100.000 đồng * Điểm chỉ số VN30	
5	Tháng đáo hạn	- Tháng hiện tại	
		- Tháng tiếp theo	
		- Hai tháng cuối 2 quý gần nhất	
6	Phương thức giao dịch	- Giao dịch khớp lệnh; Giao dịch thỏa thuận	
7	GD Khớp lệnh định kỳ	- ATO: 08h45 - 09h00	- ATC: 14h30 - 14h45
	Thời gian giao dịch GD khớp lệnh liên tục	- Sáng: 09h00 - 11h30	- Chiều: 13h00 - 14h30
	GD Thỏa thuận	- 08h45 - 14h45	
8	Các loại lệnh giao dịch	LO, MOK, MAK, MTL, ATO, ATC.	
9	Nguyên tắc khớp lệnh	Ưu tiên giá và thời gian.	
10	Khối lượng giao dịch tối thiểu/lệnh	01 hợp đồng	
11	Khối lượng giao dịch tối đa/lệnh	500 hợp đồng	
12	Đơn vị yết giá/ Bước giá	0,1 điểm chỉ số = 0,1 * 100.000 = 10.000 đồng	
13	Biên độ dao động	+/- 7%	
14	Ngày giao dịch cuối cùng	Thứ 5 của tuần thứ 3 của tháng đáo hạn. Nếu rơi vào ngày nghỉ lễ thì sẽ được điều chỉnh lên ngày giao dịch liền trước.	
15	Ngày thanh toán cuối cùng	Ngày làm việc liền sau ngày giao dịch cuối cùng.	
16	Phương thức thanh toán	Thanh toán bằng tiền	
17	Giá thanh toán hàng ngày	Giá hợp đồng phái sinh do HNX xác định để tính toán giá trị lãi/lỗ phát sinh cuối ngày của từng hợp đồng.	
18	Giá thanh toán cuối cùng	Giá đóng của của chỉ số VN30 tại ngày giao dịch cuối cùng của HĐTL.	
19	Giá tham chiếu	Giá thanh toán cuối ngày của hợp đồng tương lai trong ngày giao dịch liền trước.	
20	Mở tài khoản	Nhà đầu tư cần có 2 tài khoản để tham gia giao dịch phái sinh: 1 tài khoản giao dịch tại các CTCK là thành viên giao dịch CKPS và 1 tài khoản ký quỹ tại các CTCK là thành viên bù trừ CKPS.	
21	Giới hạn vị thế nắm giữ tối đa trên 1 TK	NĐT Chứng khoán chuyên nghiệp: 20.000 hợp đồng; NĐT tổ chức: 10.000 hợp đồng; NĐT cá nhân: 5.000 hợp đồng	
22	Mức ký quỹ ban đầu	Tài sản nhà đầu tư phải đặt cọc với công ty môi giới đối với mỗi hợp đồng trước khi giao dịch. VSD quy định tỷ lệ ký quỹ ban đầu là 10% quy mô hợp đồng nhưng để phòng ngừa rủi ro, các CTCK thường yêu cầu mức ký quỹ cao hơn.	
23	Mức ký quỹ duy trì	Tài sản ký quỹ tối thiểu trong TK đối với mỗi vị thế mở mà nhà đầu tư đang nắm giữ, thường ít hơn so với mức ký quỹ ban đầu.	
24	Ký quỹ bổ sung	Nộp tài sản bổ sung để số dư TK ký quỹ không thấp hơn mức ký quỹ duy trì hoặc đóng bớt vị thế trên TK để đảm bảo tiếp tục giao dịch.	
25	Thoát khỏi hợp đồng tham gia	Nhà đầu tư nắm giữ vị thế hợp đồng cho đến thời điểm đáo hạn hoặc thoát khỏi vị thế trước thời điểm đáo hạn bằng cách đặt một/nhiều lệnh tại vị thế đối nghịch với vị thế trước đó.	

TUYÊN BỐ MIỄN TRÁCH NHIỆM

Bản quyền năm 2017 thuộc về Công ty CP Chứng khoán MB (MBS). Những thông tin sử dụng trong báo cáo được thu thập từ những nguồn đáng tin cậy và MBS không chịu trách nhiệm về tính chính xác của chúng. Quan điểm thể hiện trong báo cáo này là của (các) tác giả và không nhất thiết liên hệ với quan điểm chính thức của MBS. Không một thông tin cũng như ý kiến nào được viết ra nhằm mục đích quảng cáo hay khuyến nghị mua/bán bất kỳ chứng khoán nào. Báo cáo này không được phép sao chép, tái bản bởi bất kỳ cá nhân hoặc tổ chức nào khi chưa được phép của MBS.