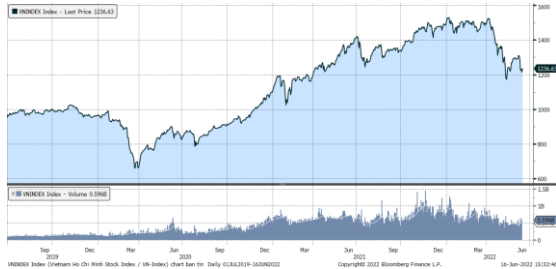


MARKET STRATEGY DAILY: CỔ PHIẾU BLUECHIPS TĂNG MẠNH TRONG PHIÊN ĐÁO HẠN PHÁI SINH THEO CÁCH TÍNH GIÁ THANH TOÁN MỚI

Báo cáo chi tiết 16/06/2022

Diễn biến chỉ số VN-Index



THỊ TRƯỜNG CƠ SỞ

	VNIndex	HNXIndex	Upcom
Đóng cửa	1236.63	287.77	89.25
Thay đổi	22.70	4.52	0.60
%Chg	1.87	1.60	0.68
YTD	-17.46	-39.29	-20.79
KLGD (tr.cp)	561.69	66.71	51.33
%Chg	-22.51	-26.26	-10.21
GTGD (tỷ đ)	14,749.24	1,502.26	1,289.74
<i>Số mã tăng</i>	298	113	162
<i>Số mã giảm</i>	154	83	124
<i>Không đổi</i>	52	47	52
Vốn hóa (ngh. tỷ đ)	4905.29	295.72	1212.17
PE	13.32	14.80	14.32
PB	2.08	1.70	1.62
NĐTNN Mua (tỷ đ)	1,709.81	15.32	69.95
NĐTNN Bán (tỷ đ)	1,014.35	4.33	16.58
Ròng	695.46	10.99	53.37

THỊ TRƯỜNG HĐTTL

	Đóng cửa	Thay đổi	%Chg
VN30-Index	1280.37	27.28	2.18
VN30F2207	1286.00	34.70	2.77
VN30F2208	1259.50	21.40	1.73
VN30F2209	1260.00	26.10	2.12
VN30F2212	1252.30	2.80	0.22

Diễn biến thị trường:

- Thị trường trong nước bật tăng mạnh mẽ ngay từ khi mở cửa dưới tác động tích cực từ thị trường chứng khoán thế giới sáng nay, đà tăng ngày càng mạnh mẽ nhờ lực kéo của nhóm cổ phiếu Vn30. Điều còn thiếu ở phiên này là thanh khoản vẫn thấp dù khối ngoại mua ròng mạnh nhờ hoạt động cơ cấu danh mục của các quỹ ETF.
- Thanh khoản khớp lệnh sàn HOSE còn 13.816 tỷ đồng so với mức 14.784 tỷ đồng ở phiên hôm qua và mức bình quân 14.946 tỷ đồng ở tuần trước. Tổng cộng có 522 triệu cổ phiếu được chuyển nhượng thành công so với mức bình quân 537 triệu cổ phiếu 10 ngày trước đó.
- Một phiên tăng điểm vào ngày đáo hạn phái sinh với cách tính giá thanh toán mới, lực kéo ở phiên này chủ yếu đến từ nhóm cổ phiếu Vn30 trong khi nhóm midcap và smallcap hồi phục nhẹ. Chỉ số Vn-Index phiên này tăng mạnh, lấy lại toàn bộ số điểm đã mất ở phiên hôm qua và đóng cửa cao nhất trong 3 phiên vừa qua, tuy vậy thanh khoản ở phiên này là điều còn thiếu đối với thị trường. Hôm nay khối ngoại mua ròng mạnh qua hoạt động cơ cấu của các quỹ ETF, bên cạnh đó chỉ số tăng mạnh và độ rộng rất tích cực nhưng dòng tiền lại thận trọng, đặc biệt ở phiên chiều. Một trong các nguyên nhân khiến dòng tiền thận trọng là các hợp đồng tương lai trên thị trường Mỹ giảm mạnh, bên cạnh đó hợp đồng tương lai tháng thứ 2 vẫn có basis âm khá rộng. Nhà đầu tư không nên mua đuổi, có thể tận dụng nhịp hồi của thị trường để cơ cấu danh mục.

Tin tức thế giới:

- Cục Dự trữ liên bang Mỹ (Fed) đang đẩy nhanh cuộc chiến chống lạm phát. Hôm 15/6, cơ quan này thông báo nâng lãi suất tham chiếu thêm 75 điểm cơ bản (0,75%), mạnh nhất kể từ năm 1994. Hồi tháng 5, họ cũng đã nâng lãi thêm 0,5%, cao nhất trong 22 năm. Việc liên tục nâng lãi cho thấy Fed tự tin vào thị trường lao động Mỹ. Tuy nhiên, tốc độ tăng lãi suất cũng làm dấy lên lo ngại chi phí sinh hoạt của người dân và doanh nghiệp bị đẩy lên cao.

Nhận định thị trường HĐTTL:

- Thị trường ghi nhận một phiên giao dịch hồi phục tích cực nhờ lực kéo mạnh từ nhóm cổ phiếu trụ, qua đó giúp cả 4 HĐTTL đóng cửa tăng từ 2,8 đến 34,7 điểm. Cụ thể, VN30F2206 tăng 2,8% lên mức 1.286 điểm, hiện đang cao hơn 5,63 điểm so với chỉ số cơ sở VN30. Trong khi đó, tổng thanh khoản thị trường phiên hôm nay giảm 15% so với phiên liền trước, đạt 321.407 hợp đồng được khớp lệnh trong phiên.

NHÓM NGÀNH

	%Chg	YTD
Tiền ích	3.70	7.92
Tài chính	0.91	-25.53
Công nghiệp	1.15	-28.70
Hàng TD thiết yếu	4.35	-10.89
Nguyên vật liệu	3.48	-30.91
Hàng TD không thiết yếu	5.38	14.55
Năng lượng	2.06	-18.24
Y tế	-1.10	-5.16
Công nghệ thông tin	1.83	16.50
Bất động sản	0.20	-22.97

Top CP tác động tăng lên VNIndex

Mã	Đóng cửa	%Chg	Đóng góp vào Index
VCB	79.10	3.40	3.19
GAS	128.00	3.23	1.98
VNM	68.00	5.43	1.93
HPG	31.00	5.44	1.89
MSN	110.70	4.43	1.75

Top CP tác động giảm lên VNIndex

Mã	Đóng cửa	%Chg	Đóng góp vào Index
VND	18.15	-6.68	-0.37
DIG	39.05	-6.91	-0.34
DXG	20.10	-4.06	-0.12
SSI	22.15	-2.21	-0.12
VGC	51.60	-2.09	-0.12

Top NĐTNN mua ròng trên HSX

Mã	Đóng cửa	%Chg	GT ròng (tỷ VND)
HPG	31.00	5.44	251.44
STB	21.00	1.45	61.74
SSI	22.15	-2.21	56.29
GAS	128.00	3.23	50.55
BVH	52.40	1.95	45.16

Top NĐTNN bán ròng trên HSX

Mã	Đóng cửa	%Chg	GT ròng (tỷ VND)
DGC	134.70	6.90	-48.11
MWG	79.00	6.97	-46.48
DXG	20.10	-4.06	-34.87
GEG	23.85	6.90	-31.23
NT2	28.30	1.80	-31.04

NHẬN ĐỊNH THỊ TRƯỜNG: CỔ PHIẾU BLUECHIPS TĂNG MẠNH TRONG PHIÊN ĐÁO HẠN PHÁT SINH THEO CÁCH TÍNH GIÁ THANH TOÁN MỚI!

Thị trường chứng khoán châu Á – Thái Bình Dương đóng cửa trái chiều dù phiên sáng vẫn đồng loạt đi lên theo phổ wall đêm qua.

Tại Nhật Bản, chỉ số Nikkei 225 tăng 0,4%, bên cạnh đó chỉ số Kospi của Hàn Quốc cũng tăng 0,16%.

Còn ở Trung Quốc đại lục, thị trường trái chiều với chỉ số Shanghai Composite chốt phiên giảm 0,61%, trong khi đó chỉ số Shenzhen Component tăng 0,11%. Chỉ số Hang Seng ở thị trường Hong Kong đóng cửa có mức giảm mạnh nhất khu vực 2,57%.

Các thị trường khác như Australia và New Zealand cũng trái chiều với mức giảm/tăng lần lượt 0,15% và 0,29%

Đêm qua, thị trường chứng khoán Mỹ hồi điểm sau khi Cục Dự trữ Liên bang Mỹ (Fed) nâng lãi suất 0,75 điểm phần trăm và phát tín hiệu có thể tiếp tục áp dụng bước nhảy này trong đợt nâng vào tháng 7. Việc Fed tăng lãi suất 0,75 điểm phần trăm lần này đã được nhà đầu tư lường trước. Tuy nhiên, việc ông Powell sẵn sàng có thêm một lần nâng lãi suất như vậy là điều khiến thị trường ngạc nhiên. Kết thúc cuộc họp chính sách tiền tệ kéo dài 2 ngày, Ủy ban Thị trường mở (FOMC) - bộ phận ra quyết sách của Fed – tuyên bố “cam kết mạnh mẽ đưa lạm phát trở lại mục tiêu 2%”.

Thị trường trong nước bật tăng mạnh mẽ ngay từ khi mở cửa dưới tác động tích cực từ thị trường chứng khoán thế giới sáng nay, đà tăng ngày càng mạnh mẽ nhờ lực kéo của nhóm cổ phiếu Vn30. Điều còn thiếu ở phiên này là thanh khoản vẫn thấp dù khối ngoại mua ròng mạnh nhờ hoạt động cơ cấu danh mục của các quỹ ETF.

Dừng lúc đóng cửa, chỉ số VN-Index tăng 22,7 điểm (+1,87%) lên 1.236,63 điểm, bên cạnh đó chỉ số VN30 cũng vọt 27,28 điểm (+2,18%) đạt 1.280,37 điểm. Độ rộng thị trường nghiêng về bên mua, toàn thị trường có 298 mã tăng/154 mã giảm, ở rổ Vn30 có tới 27 cổ phiếu tăng trong khi chỉ có 2 cổ phiếu giảm. Nhóm midcap và smallcap cũng có phiên phục hồi với mức tăng lần lượt 1,23% và 0,11%.

Các cổ phiếu lớn đã hỗ trợ thị trường phiên này là: VCB (+3,4%), GAS (+3,23%), VNM (+5,43%), HPG (+5,44%), MSN (+4,43%), ... đã bù đắp áp lực giảm giá ở các cổ phiếu khác như: VND (-6,68%), DIG (-6,91%), DXG (-4,06%), SSI (-2,21%), VGC (-2,09%), ...

Thanh khoản khớp lệnh sàn HOSE còn 13.816 tỷ đồng so với mức 14.784 tỷ đồng ở phiên hôm qua và mức bình quân 14.946 tỷ đồng ở tuần trước. Tổng cộng có 522 triệu cổ phiếu được chuyển nhượng thành công so với mức bình quân 537 triệu cổ phiếu 10 ngày trước đó.

Khối ngoại quay lại mua ròng 765,43 tỷ đồng trên toàn thị trường. Lực mua tập trung tại các cổ phiếu như HPG, STB, SSI, GAS, BVH, ... Ở chiều ngược lại, DGC, MWG, DXG, GEG, NT2 ... là những cổ phiếu bị nhà đầu tư nước ngoài bán ròng trong phiên này.

Tóm lại, một phiên tăng điểm vào ngày đáo hạn phái sinh với cách tính giá thanh toán mới, lực kéo ở phiên này chủ yếu đến từ nhóm cổ phiếu Vn30 trong khi nhóm midcap và smallcap hồi phục nhẹ. Chỉ số Vn-Index phiên này tăng mạnh, lấy lại toàn bộ số điểm đã mất ở phiên hôm qua và đóng cửa cao nhất trong 3 phiên vừa qua, tuy vậy thanh khoản ở phiên này là điều còn thiếu đối với thị trường. Hôm nay khối ngoại mua ròng mạnh qua hoạt động cơ cấu của các quỹ ETF, bên cạnh đó chỉ số tăng mạnh và độ rộng rất tích cực nhưng dòng tiền lại thận trọng, đặc biệt ở phiên chiều. Một trong các nguyên nhân khiến dòng tiền thận trọng là các hợp đồng tương lai trên thị trường Mỹ giảm mạnh, bên cạnh đó hợp đồng tương lai tháng thứ 2 vẫn có basis âm khá rộng. Nhà đầu tư không nên mua đuổi, có thể tận dụng nhịp hồi của thị trường để cơ cấu danh mục.

Đồ thị kỹ thuật VNINDEX



Chỉ số tham chiếu

	Đóng cửa	%Chg	YTD
VN30 Index	1280.37	2.18	-16.63
VNX50 Index	2042.66	2.00	-22.64
VN FinLead	1596.41	0.60	-26.79
VN Diamond	1973.43	3.07	0.03
VN100 Index	1223.95	1.89	-19.70

Diễn biến các Quỹ ETF nội địa YTD



ETFs nội địa

	Đóng cửa	%Chg	KLGD
E1VFN30	21.9	4.24	1,657,800
FUEMAV30	15.14	2.23	7,100
FUSSV30	16	2.89	4,600
FUSSV50	18.91	-3.47	87,800
FUSSVFL	16.22	-1.40	64,900
FUEVFN30	28.22	2.28	2,131,800
FUEVFN100	16.84	0.96	157,900

Dòng vốn NĐTNN qua ETFs nội

+/- Dòng vốn (tỷ đồng)	1 ngày	YTD
E1VFN30	-6.30	-604.81
FUEMAV30	-0.03	-27.80
FUSSV30	-0.03	1.91
FUSSV50	-0.10	-12.42
FUSSVFL	-6.67	1,050.95
FUEVFN30	-25.80	6,658.02
FUEVFN100	-1.78	-124.78

Dòng vốn NĐTNN qua ETFs ngoại

+/- Dòng vốn (tr. USD)	1 ngày	YTD
VanEck Vectors VN	0.00	-26.69
Xtrackers FTSE VN	0.00	-26.60
Fubon FTSE VN	0.00	144.21
Premia MSCI VN	0.00	-0.41
Kim KINDEX VN VN30	0.00	0.00
DCVMVN30 ETF Fund	0.00	-58.52
Asian Growth CUBS	0.00	0.00

Xu hướng dòng vốn ETFs

Thị trường hồi phục tích cực nhờ lực kéo từ nhóm cổ phiếu trụ đã giúp các chỉ số chính khép phiên trong sắc xanh. Cụ thể, VN30 Index đóng cửa tăng 2,18%, VN100 Index đóng cửa tăng 1,89%, VN Finlead đóng cửa tăng 0,6% và VN Diamond đóng cửa tăng 3,07%.

Tương tự, các chứng chỉ quỹ ETFs cũng ghi nhận diễn biến tích cực. Cụ thể, E1VFN30 tham chiếu VN30 index đóng cửa tăng 4,24%, FUEVFN30 tham chiếu VN Diamond index đóng cửa tăng 2,28% và chỉ có FUSSVFL tham chiếu VN Finlead index đóng cửa giảm 1,4%.

Tổng khối lượng giao dịch ETFs trên thị trường tăng 112,52% so với phiên liền trước, đạt hơn 4,11 triệu chứng chỉ quỹ được khớp lệnh trong phiên, tương đương tổng giá trị khoảng 101,14 tỷ đồng. Trong đó thanh khoản tập trung chủ yếu ở E1VFN30 (35,64 tỷ đồng) và FUEVFN30 (59,84 tỷ đồng)...

Giao dịch khối ngoại phiên này diễn biến kém khả quan khi nhà đầu tư nước ngoài quay lại bán ròng với 40,71 tỷ đồng qua kênh ETFs nội trong phiên giao dịch hôm nay. Lực bán tập trung chủ yếu vào FUEVFN30 (-25,8 tỷ đồng), FUSSVFL (-6,67 tỷ đồng),...

THỊ TRƯỜNG THẾ GIỚI

Chỉ số	Điểm số	%Chg	YTD
Dow Jones	30,668.5	1.00	-15.60
S&P500	3,790.0	1.46	-20.48
VIX	31.4	6.01	82.35
DJ Futures	30,222.0	-1.40	-16.57
S&P Futures	3,724.8	-1.81	-21.72
Nikkei 225	26,431.2	0.40	-8.20
KOSPI	2,451.4	0.16	-17.67
Shanghai	3,285.4	-0.61	-9.74
Hang Seng	20,845.4	-2.17	-10.91
ASX	6,591.1	-0.15	-11.47
FTSE 100	7,170.7	-1.41	-2.90
DAX	13,234.3	-1.86	-16.69
CAC40	5,940.3	-1.49	-16.95

THỊ TRƯỜNG HÀNG HÓA

	Giá (USD)	%Chg	YTD
Vàng	1832.07	-0.10	0.16
Dầu WTI	115.76	0.39	53.92
Dầu Brent	118.95	0.37	52.93

THỊ TRƯỜNG NGOẠI TỆ

	Giá	%Chg	YTD
BBDXY*	1266.03	0.42	7.89
USD/JPY	133.75	0.07	-13.96
USD/CNY	6.7169	-0.03	-5.37
EUR/USD	1.0387	-0.55	-8.65
GBP/USD	1.2086	-0.77	-10.69

(*) Bloomberg Dollar Spot Index

Tin tức thế giới: Chuyện gì sẽ xảy ra sau khi Fed nâng lãi suất?

Cục Dự trữ liên bang Mỹ (Fed) đang đẩy nhanh cuộc chiến chống lạm phát. Hôm 15/6, cơ quan này thông báo nâng lãi suất tham chiếu thêm 75 điểm cơ bản (0,75%), mạnh nhất kể từ năm 1994. Hồi tháng 5, họ cũng đã nâng lãi thêm 0,5%, cao nhất trong 22 năm.

Việc liên tục nâng lãi cho thấy Fed tự tin vào thị trường lao động Mỹ. Tuy nhiên, tốc độ tăng lãi suất cũng làm dấy lên lo ngại chi phí sinh hoạt của người dân và doanh nghiệp bị đẩy lên cao.

Lạm phát tháng 5 lập đỉnh 40 năm có thể buộc Fed nâng lãi thêm vài lần nữa trong những tháng tới. Thậm chí, quan chức Fed có thể phải tăng lãi mạnh tay hơn để kiềm chế lạm phát.

Người Mỹ sẽ cảm nhận rõ tác động của sự thay đổi này. Họ sẽ không còn được vay lãi suất cực thấp khi mua nhà hay mua xe nữa. Nhưng tiền tiết kiệm trong các tài khoản ngân hàng cũng sẽ sinh lời thêm.

Fed có thể tăng tốc hoặc giảm tốc nền kinh tế bằng cách điều chỉnh lãi suất. Khi đại dịch xuất hiện, Fed gần như hạ lãi suất về 0% để khuyến khích người dân chi tiêu và doanh nghiệp đầu tư. Để hỗ trợ nhiều hơn nữa cho nền kinh tế, Fed đã tung hàng nghìn tỷ USD ra thị trường. Khi các thị trường tín dụng đóng băng hồi tháng 3/2020, Fed còn đưa ra các công cụ tín dụng khẩn cấp.

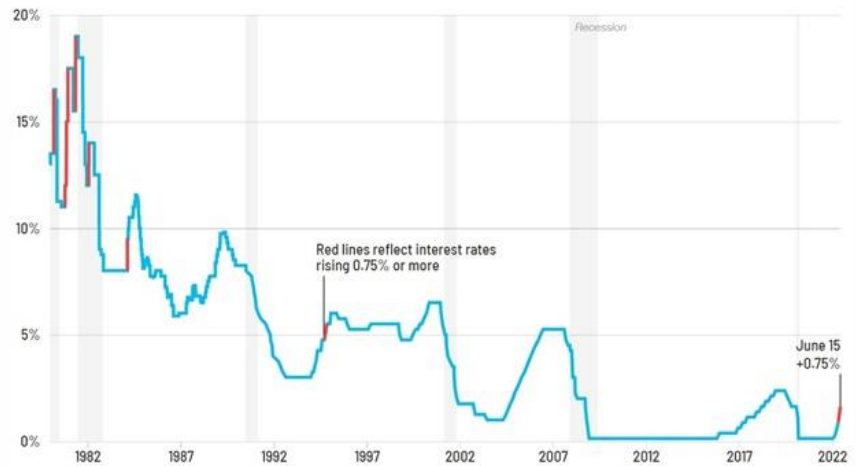
Các chính sách giải cứu của Fed đã phát huy tác dụng. Không có cuộc khủng hoảng tài chính nào diễn ra vì Covid-19. Vaccine và các khoản chi khổng lồ của Quốc hội Mỹ đã mở đường cho đà phục hồi nhanh chóng. Tuy nhiên, việc các chính sách được tung ra khẩn cấp, nhưng mãi chưa được gỡ bỏ, đã khiến nền kinh tế tăng trưởng quá nóng như hiện tại.

Tỷ lệ thất nghiệp của Mỹ hiện gần đây 50 năm. Nhưng lạm phát lại rất cao. Kinh tế Mỹ vì thế không còn cần nhiều hỗ trợ từ Fed nữa. Rủi ro chỉ là nếu Fed quá mạnh tay, nền kinh tế sẽ bị giảm tốc đến mức rơi vào suy thoái và lại kéo thất nghiệp lên cao.

Nhà đầu tư hiện kỳ vọng Fed nâng mục tiêu lãi suất lên ít nhất 3,75% cuối năm nay. Fed từng tăng lãi suất lên 2,37% trong đợt nâng lãi gần nhất vào cuối năm 2018. Trước khủng hoảng tài chính 2007-2009, con số này còn lên tới 5%.

Hồi thập niên 80, Chủ tịch Fed thời đó, Paul Volcker, đã nâng lãi suất lên mức chưa từng có tiền lệ để kiềm chế lạm phát. Đến tháng 7/1981, lãi suất tham chiếu của Fed đã chạm 22%.

Tuy nhiên, tác động lên lãi suất cho vay những tháng tới còn phụ thuộc chủ yếu vào tốc độ tăng lãi của Fed, mà việc này vẫn còn chưa được quyết định.



Lãi suất tham chiếu tại Mỹ trong hơn 40 năm qua (màu đỏ là những lần Fed nâng lãi từ 0,75% trở lên).

Mục tiêu của Fed khi nâng lãi là kiểm soát lạm phát mà không gây tác động đến sự phục hồi của thị trường việc làm. Lạm phát tháng 5 của Mỹ tăng 8,6% so với cùng kỳ năm ngoái. Đây là tốc độ nhanh nhất kể từ tháng 12/1981, theo Bộ Lao động Mỹ. Lạm phát nước này hiện cách xa mục tiêu 2% của Fed và vài tháng gần đây càng tệ hơn.

Các nhà kinh tế học cảnh báo lạm phát có thể còn cao hơn nữa khi giá xăng tại Mỹ gần đây liên tiếp lập đỉnh. Giá xăng ở nước này đã tăng tốc sau khi Nga mở chiến dịch quân sự tại Ukraine.

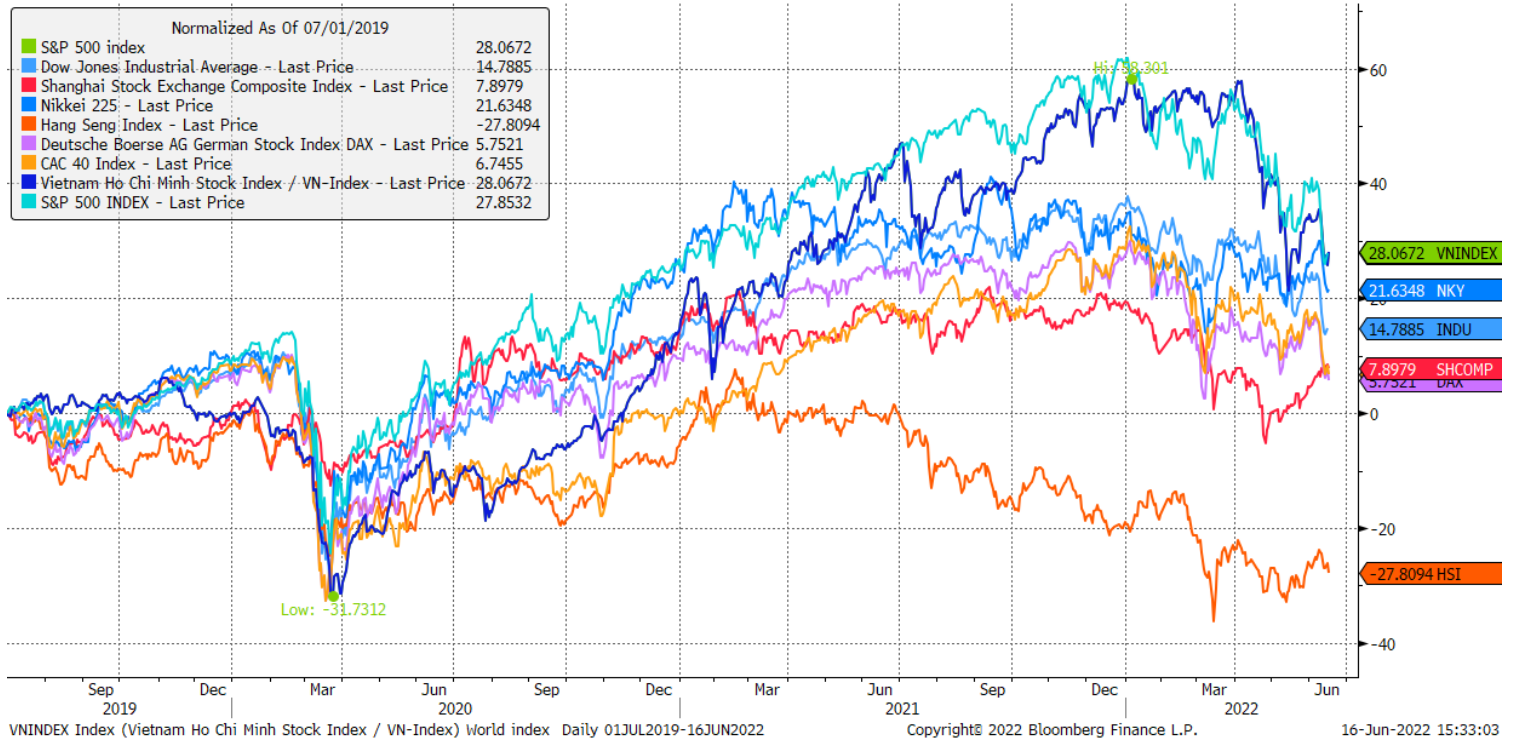
Mọi hàng hóa tại Mỹ, từ thực phẩm, năng lượng đến kim loại đều trở nên đắt đỏ hơn. Chi phí sinh hoạt cao đang khiến hàng triệu người Mỹ đau đầu. Niềm tin tiêu dùng hiện thấp kỷ lục. Tỷ lệ tín nhiệm của Tổng thống Mỹ Joe Biden cũng rất thấp.

Các chính sách của Fed cần thời gian để phát huy hiệu quả. Tuy nhiên, nó còn phụ thuộc vào nhiều yếu tố, như xung đột tại Ukraine, sự gián đoạn chuỗi cung ứng và cả Covid-19.

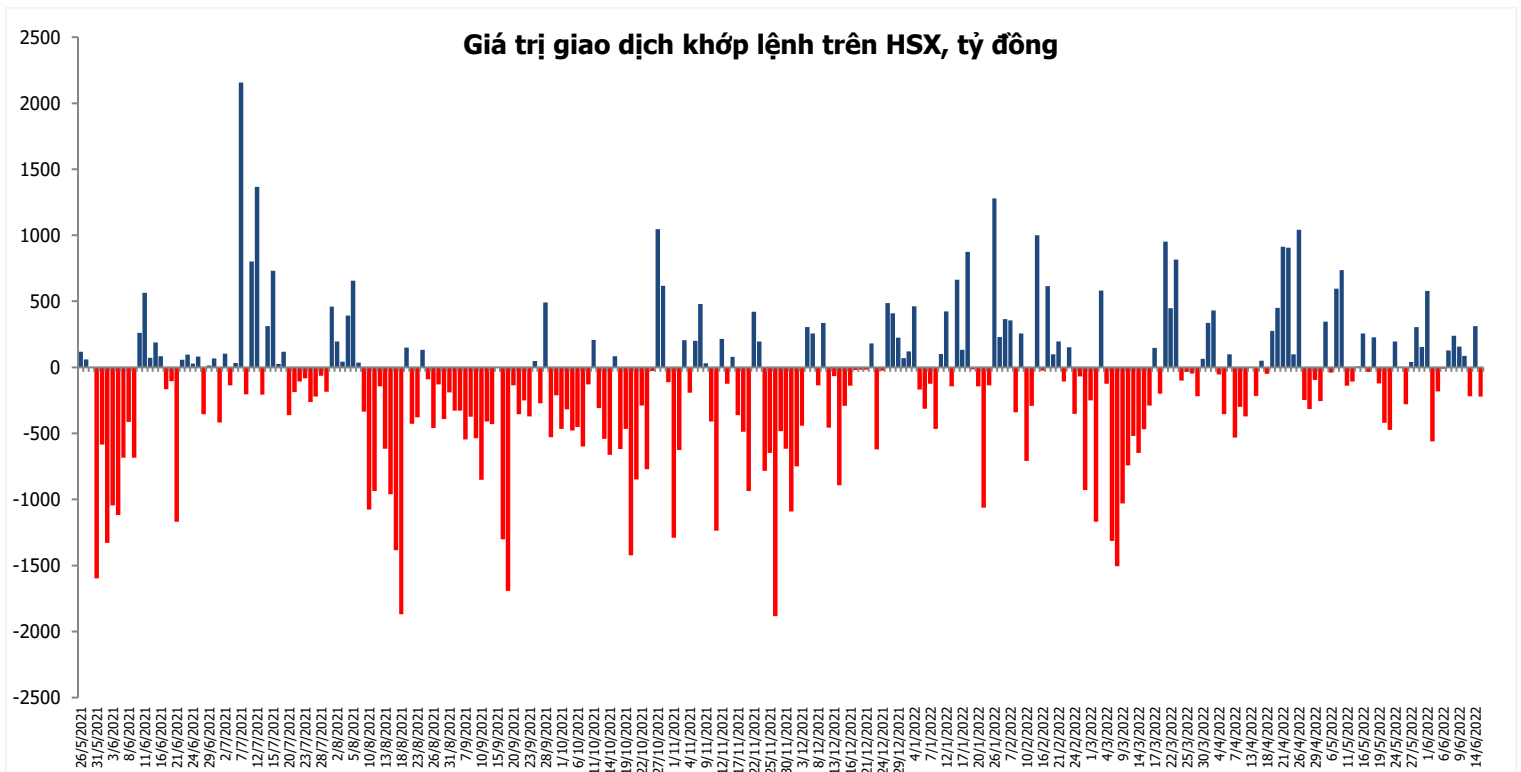
Nguồn: Bloomberg.

Đồ thị so sánh VNINDEX và các thị trường quốc tế

Stock Market Index - Major World Indices



Đồ thị giá trị mua/bán ròng khớp lệnh của NĐTNN trên sàn HSX



Nguồn: Bloomberg, Finpro

Liên hệ Phòng nghiên cứu khách hàng cá nhân:

Trần Hoàng Sơn	Trưởng bộ phận/Kiểm soát	son.tranhoang@mbs.com.vn
Ngô Quốc Hưng	Chuyên Viên Nghiên cứu cao cấp	hung.ngoquoc@mbs.com.vn
Phạm Văn Quỳnh	Chuyên viên Nghiên cứu	quynh.phamvan@mbs.com.vn
Nguyễn Quỳnh Hoa	Chuyên viên Nghiên cứu	hoa.nguyenquynh@mbs.com.vn
Nguyễn Hòa Hợp	Chuyên viên Nghiên cứu	hop.nguyenhoa@mbs.com.vn
Đặng Duy Việt	Chuyên viên Nghiên cứu	viet.dangduy@mbs.com.vn

Hệ Thống Khuyến Nghị: Hệ thống khuyến nghị của MBS được xây dựng dựa trên mức chênh lệch của giá mục tiêu 12 tháng và giá cổ phiếu trên thị trường tại thời điểm đánh giá

Xếp hạng	Khi (giá mục tiêu – giá hiện tại)/giá hiện tại
MUA	$\geq 20\%$
KHẢ QUAN	Từ 10% đến 20%
PHÙ HỢP THỊ TRƯỜNG	Từ -10% đến +10%
KÉM KHẢ QUAN	Từ -10% đến -20%
BÁN	$\leq -20\%$

CÔNG TY CỔ PHẦN CHỨNG KHOÁN MB (MBS)

Được thành lập từ tháng 5 năm 2000 bởi Ngân hàng TMCP Quân đội (MB), Công ty CP Chứng khoán MB (MBS) là một trong 5 công ty chứng khoán đầu tiên tại Việt Nam, Sau nhiều năm không ngừng phát triển, MBS đã trở thành một trong những công ty chứng khoán hàng đầu Việt Nam cung cấp các dịch vụ bao gồm: môi giới, nghiên cứu và tư vấn đầu tư, nghiệp vụ ngân hàng đầu tư, và các nghiệp vụ thị trường vốn.

Mạng lưới chi nhánh và các phòng giao dịch của MBS đã được mở rộng và hoạt động có hiệu quả tại nhiều thành phố trọng điểm như Hà Nội, TP, HCM, Hải Phòng và các vùng chiến lược khác. Khách hàng của MBS bao gồm các nhà đầu tư cá nhân và tổ chức, các tổ chức tài chính và doanh nghiệp. Là thành viên Tập đoàn MB, MBS có nguồn lực lớn về con người, tài chính và công nghệ để có thể cung cấp cho Khách hàng các sản phẩm và dịch vụ phù hợp mà rất ít các công ty chứng khoán khác có thể cung cấp.

MBS tự hào được nhìn nhận là:

- Công ty môi giới hàng đầu, đứng đầu thị phần môi giới từ năm 2009.
- Công ty nghiên cứu có tiếng nói trên thị trường với đội ngũ chuyên gia phân tích có kinh nghiệm, cung cấp các sản phẩm nghiên cứu về kinh tế và thị trường chứng khoán;
- Nhà cung cấp đáng tin cậy các dịch vụ về nghiệp vụ ngân hàng đầu tư cho các công ty quy mô vừa.

Tuyên bố miễn trách nhiệm: Bản quyền năm 2014 thuộc về Công ty CP Chứng khoán MB (MBS). Những thông tin sử dụng trong báo cáo được thu thập từ những nguồn đáng tin cậy và MBS không chịu trách nhiệm về tính chính xác của chúng. Quan điểm thể hiện trong báo cáo này là của (các) tác giả và không nhất thiết liên hệ với quan điểm chính thức của MBS. Không một thông tin cũng như ý kiến nào được viết ra nhằm mục đích quảng cáo hay khuyến nghị mua/bán bất kỳ chứng khoán nào. Báo cáo này không được phép sao chép, tái bản bởi bất kỳ cá nhân hoặc tổ chức nào khi chưa được phép của MBS.

MBS HỘI SỞ

Tòa nhà MB, số 21 Cát Linh, Đống Đa, Hà Nội
ĐT: + 84 24 7304 5688 - Fax: + 84 24 3726 2601
Webiste: www.mbs.com.vn