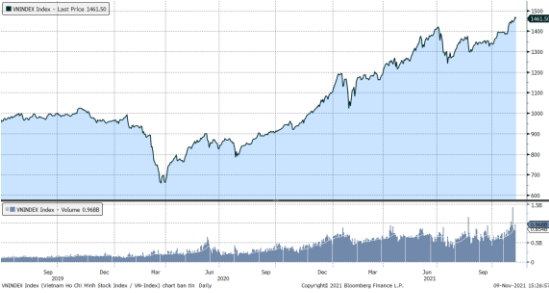


MARKET STRATEGY DAILY: DÒNG TIỀN TIẾP TỤC SÔI ĐỘNG Ở NHÓM CỔ PHIẾU VỪA VÀ NHỎ !

Báo cáo chi tiết 09/11/2021

Diễn biến chỉ số VN-Index



THỊ TRƯỜNG CƠ SỞ

	VNIndex	HNXIndex	Upcom
Đóng cửa	1461.5	432.64	109.18
Thay đổi	-6.07	0.54	0.15
%Chg	-0.41	0.12	0.14
YTD	32.40	113.00	46.64
KLGD (tr.cp)	1030.27	159.24	134.79
%Chg	-4.39	-6.86	-20.84
GTGD (tỷ đ)	29,987.69	4,408.01	2,971.75
<i>Số mã tăng</i>	200	123	204
<i>Số mã giảm</i>	253	109	132
<i>Không đổi</i>	51	61	84
Vốn hóa (ngh. tỷ đ)	5682.78	436.13	1459.66
PE	17.09	26.09	51.52
PB	2.73	2.67	3.66
NĐTNN Mua (tỷ đ)	1,994.45	15.52	20.70
NĐTNN Bán (tỷ đ)	1,986.88	17.23	124.42
Ròng	7.57	-1.71	-103.72

THỊ TRƯỜNG HỘTL

	Đóng cửa	Thay đổi	%Chg
VN30-Index	1527.13	-8.53	-0.56
VN30F2111	1525.50	-12.20	-0.79
VN30F2112	1524.00	-10.90	-0.71
VN30F2203	1521.40	-12.20	-0.80
VN30F2206	1517.80	-14.60	-0.95

Diễn biến thị trường:

- Thị trường trong nước điều chỉnh sau 3 phiên tăng liên tiếp, thanh khoản thị trường vẫn rất dồi dào, bình quân 1 tỷ cổ phiếu được trao tay trong vòng 10 phiên gần đây. Dòng tiền vẫn tập trung tìm kiếm cơ hội ở nhóm cổ phiếu vừa và nhỏ. Nhóm cổ phiếu ngân hàng không đủ sức kéo thị trường trong phiên chiều, trong khi các nhóm khác như cảng biển, bảo hiểm, bất động sản,...vẫn thu hút được dòng tiền lớn.
- Thanh khoản khớp lệnh trên sàn HSX tương đương với phiên hôm qua, đạt 28.531 tỷ đồng. Dòng tiền tiếp tục sôi động ở nhóm cổ phiếu vừa và nhỏ, đặc biệt là nhóm smallcap.
- Thị trường điều chỉnh sau 3 phiên tăng liên tiếp, diễn biến trong phiên chiều nay cho thấy sức nặng từ nhóm cổ phiếu ngân hàng khi nhóm cổ phiếu này chỉ duy trì lực kéo trong phiên sáng. Tuy thị trường điều chỉnh ở vùng cao mới và thanh khoản thị trường cũng rất cao nhưng áp lực bán chủ yếu tập trung ở nhóm cổ phiếu trong nhóm Vn30, dòng tiền vẫn tìm kiếm cơ hội ở nhóm cổ phiếu vừa và nhỏ, đặc biệt là nhóm cổ phiếu mang tính đầu cơ cao. Với diễn biến như ở phiên hôm nay, mức dao động ở chỉ số chung không phản ánh đúng diễn biến tích cực ở nhóm cổ phiếu nhỏ.

Cập nhật thông tin doanh nghiệp:

- MSB:** Chúng tôi khuyến nghị MUA đối với cổ phiếu MSB với giá mục tiêu 12 tháng tới ở mức 32.400 đồng/cổ phiếu trên cơ sở sử dụng kết hợp 2 phương pháp định giá RI và so sánh P/B của các ngân hàng ở Việt Nam và những ngân hàng thương mại cổ phần khác có vốn hoá thị trường lớn và ROEA năm 2021 tương đương.

Tin tức thế giới:

- Giá lương thực và thực phẩm trên thế giới đã tăng lên mức cao nhất trong hơn 1 thập kỷ, do nhu cầu tăng mạnh và mùa màng một số nông sản thất thu – trang CNN Business dẫn thông tin của Liên hiệp quốc cho hay. Trong tháng 10 vừa qua, giá lương thực-thực phẩm toàn cầu tăng tháng thứ ba liên tiếp, với mức tăng 3% so với tháng 9 – theo chỉ số của Tổ chức Nông lương thuộc Liên hiệp quốc (FAO). Sự gia tăng này chủ yếu do giá dầu thực vật và giá lúa mì tăng mạnh. Trong vòng 1 năm trở lại đây, chỉ số đã tăng hơn 30%. Hiện chỉ số đang đứng ở mức cao nhất kể từ tháng 7/2011.

Nhận định thị trường HỘTL:

- Thị trường không duy trì được đà tăng vào phiên hôm nay khiến cho các HỘTL đóng cửa với mức giảm từ 10,90 đến 14,60 điểm. Cụ thể, VN30F2111 giảm 0,79% còn 1.525,50 điểm, hiện thấp hơn 1,63 điểm so với chỉ số cơ sở. Bên cạnh đó, tổng thanh khoản thị trường phiên hôm nay tăng 20,3% so với phiên liền trước, với 128.123 hợp đồng được khớp lệnh trong phiên.

NHÓM NGÀNH

	%Chg	YTD
Tiện ích	-1.23	19.48
Tài chính	-0.12	57.60
Công nghiệp	1.04	49.59
Hàng TD thiết yếu	-1.56	8.15
Nguyên vật liệu	-0.41	86.25
Hàng TD không thiết yếu	-1.10	55.73
Năng lượng	2.06	38.23
Y tế	0.88	25.15
Công nghệ thông tin	-0.88	91.44
Bất động sản	0.30	33.72

Top CP tác động tăng lên VNIndex

Mã	Đóng cửa	%Chg	Đóng góp vào Index
VHM	83.00	0.73	0.68
HDB	27.70	2.59	0.37
DIG	58.00	4.32	0.32
BVH	64.80	2.05	0.26
KBC	50.50	2.85	0.21

Top CP tác động giảm lên VNIndex

Mã	Đóng cửa	%Chg	Đóng góp vào Index
VPB	37.05	-1.33	-1.83
TCB	52.30	-0.57	-1.25
SHB	29.10	-6.13	-1.04
PDR	92.30	-0.86	-0.92
VRE	30.40	-1.46	-0.89

Top NĐTNN mua ròng trên HSX

Mã	Đóng cửa	%Chg	GT ròng (tỷ VND)
HPG	56.50	-0.53	172.93
CTG	32.95	0.46	94.99
VHM	83.00	0.73	85.93
VCB	97.10	-1.12	57.51
HDB	27.70	2.59	55.76

38.27

Mã	Đóng cửa	%Chg	GT ròng (tỷ VND)
DXG	26.40	2.13	-92.63
MSN	147.80	-2.76	-91.06
NVL	103.00	-1.53	-79.91
GEX	35.40	2.76	-59.49
SSI	44.30	-0.45	-50.08

NHẬN ĐỊNH THỊ TRƯỜNG: DÒNG TIỀN TIẾP TỤC SÔI ĐỘNG Ở NHÓM CỔ PHIẾU VỪA VÀ NHỎ !

Thị trường chứng khoán châu Á tiếp tục phục hồi sau phiên lập đỉnh mới của phố Wall.

Thị trường Nhật Bản với chỉ số Nikkei 225 giảm 0,75%. Trong khi đó, chỉ số Kospi của Hàn Quốc tăng 0,08%. Thị trường Trung Quốc đi lên với Shanghai Composite tăng 0,24% và Shenzhen Component tiến 0,43%. Trong khi, Hang Seng của Hong Kong tăng 0,17%. Các thị trường khác cũng đi lên trong phiên này gồm: Đài loan, Thái Lan, Ấn Độ,...

Đêm qua, chỉ số S&P 500 của thị trường chứng khoán Mỹ đóng cửa ở mức cao kỷ lục mới sau khi Hạ viện Mỹ phê chuẩn kế hoạch đầu tư cơ sở hạ tầng của Tổng thống Joe Biden. Tâm điểm chú ý của nhà đầu tư ở Phố Wall trong tuần này là các báo cáo lạm phát, với chỉ số giá nhà sản xuất (PPI) và chỉ số giá tiêu dùng (CPI) lần lượt công bố vào ngày thứ Ba và thứ Tư. Thị trường dự báo cả hai chỉ số đều tiếp tục "nóng" trong tháng 10.

Thị trường trong nước điều chỉnh sau 3 phiên tăng liên tiếp, thanh khoản thị trường vẫn rất dồi dào, bình quân 1 tỷ cổ phiếu được trao tay trong vòng 10 phiên gần đây. Dòng tiền vẫn tập trung tìm kiếm cơ hội ở nhóm cổ phiếu vừa và nhỏ. Nhóm cổ phiếu ngân hàng không đủ sức kéo thị trường trong phiên chiều, trong khi các nhóm khác như cảng biển, bảo hiểm, bất động sản,.... vẫn thu hút được dòng tiền lớn.

Dừng lúc đóng cửa, chỉ số VN-Index giảm 6,07 điểm (-0,41%) còn 1.461,5 điểm, bên cạnh đó chỉ số VN30 cũng giảm 8,53 điểm (-0,56%) xuống 1.527,13 điểm. Độ rộng thị trường nghiêng về bên bán, toàn thị trường có 200 mã tăng/253 mã giảm, ở rổ Vn30 có 9 mã tăng và 20 mã giảm. Nhóm midcap và smallcap phiên này ngược dòng thị trường, lần lượt tăng 0,77% và 0,49%.

Các cổ phiếu lớn đã gây sức ép lên thị trường phiên này là: GAS (-3,09%), MSN (-2,76%), VCB (-1,12%), BID (-2,05%), SHB (-6,13%),... đã lấn át nỗ lực tăng giá ở các cổ phiếu khác như: VHM (+0,73%), HDB (+2,59%), DIG (+4,32%), BVH (+2,05%), KBC (+2,85%),...

Thanh khoản khớp lệnh trên sàn HSX tương đương với phiên hôm qua, đạt 28.531 tỷ đồng. Dòng tiền tiếp tục sôi động ở nhóm cổ phiếu vừa và nhỏ, đặc biệt là nhóm smallcap.

Khối ngoại bán ròng 98 tỷ đồng trên toàn thị trường. Lực bán hôm nay tập trung tại HHV, DXG, MSN ... trong khi mua ròng ở các mã như HPG, CTG, VHM.

Tóm lại, thị trường điều chỉnh sau 3 phiên tăng liên tiếp, diễn biến trong phiên chiều nay cho thấy sức nặng từ nhóm cổ phiếu ngân hàng khi nhóm cổ phiếu này chỉ duy trì lực kéo trong phiên sáng. Tuy thị trường điều chỉnh ở vùng cao mới và thanh khoản thị trường cũng rất cao nhưng áp lực bán chủ yếu tập trung ở nhóm cổ phiếu trong nhóm Vn30, dòng tiền vẫn tìm kiếm cơ hội ở nhóm cổ phiếu vừa và nhỏ, đặc biệt là nhóm cổ phiếu mang tính đầu cơ cao. Với diễn biến như ở phiên hôm nay, mức dao động ở chỉ số chung không phản ánh đúng diễn biến tích cực ở nhóm cổ phiếu nhỏ.

Đồ thị kỹ thuật VNINDEX



VNINDEX Index (Vietnam Ho Chi Minh Stock Index / VN-Index) Đồ thị kỹ thuật VNINDEX

Copyright © 2021 Bloomberg Finance L.P.

09-Nov-2021 15:27:35

Cập nhật thông tin doanh nghiệp - MSB

	Đơn vị	2020A	2021F	2022F	2023F
Tổng thu nhập hoạt động	Tỷ VND	7.182	10.795	12.359	14.064
Chi phí dự phòng	Tỷ VND	1.073	1.668	2.085	2.049
LNST	Tỷ VND	2.011	3.930	4.677	5.820
EPS	VND	1.712	2.573	3.062	3.810
P/E	Lần	14,4x	9,6x	8,0x	6,5x
P/B	Lần	1,7x	1,5x	1,3x	1,0x
ROEA	%	12,7%	19,1%	17,5%	18,2%

Chúng tôi khuyến nghị **MUA** đối với cổ phiếu MSB với **giá mục tiêu 12 tháng tới ở mức 32.400 đồng/cổ phiếu** trên cơ sở sử dụng kết hợp 2 phương pháp định giá RI và so sánh P/B của các ngân hàng ở Việt Nam và những ngân hàng thương mại cổ phần khác có vốn hoá thị trường lớn và ROEA năm 2021 tương đương.

Kết quả kinh doanh tăng trưởng mạnh mẽ. Thu nhập lãi thuần của 9 tháng đầu năm 2021 tăng trưởng 37.6% so với 9 tháng đầu năm ngoái. Thu nhập ngoài lãi tăng 107% với động lực chính đến từ khoản thu phí Bancasurannce từ Prudential diễn ra trong quý 2 năm 2021. Kết quả kinh doanh vượt trội 9 tháng đầu năm được đánh giá cao, động lực chính đến từ khoản thu nhập hoạt động dịch vụ tăng gấp 5 lần so với 9 tháng đầu năm 2020. Lợi nhuận sau thuế đạt hơn 3,200 tỷ đồng, vượt 26% so với kế hoạch đã đặt ra.

Chất lượng tài sản cải thiện. Tỷ lệ nợ xấu giảm nhẹ so với quý 2, ở mức 1.95%. Tuy nhiên, nợ có khả năng mất vốn (nợ nhóm 5) tăng 6 điểm cơ bản (0.06%) so với quý 2 cùng năm.

Tỷ lệ tiền gửi không kỳ hạn cao và ổn định. Tỷ lệ CASA được duy trì trên 20% trong nhiều năm. Trong quý 3, tỷ lệ CASA tăng lên 30%, tăng 253 điểm cơ bản so với quý 2 và 713 điểm cơ bản so với cùng kỳ năm ngoái.

Tăng vốn thông qua phát hành cổ phiếu trả cổ tức năm 2021. Vốn điều lệ của MSB sẽ được tăng lên trên 15,000 tỷ đồng, hơn 3,000 tỷ đồng trong năm nay. Nguồn vốn tăng thêm được tin rằng sẽ giúp MSB quản trị rủi ro cũng như tạo tiền đề cho sự phát triển vững chắc sau này

Những vấn đề còn tồn tại, thách thức: Trong diễn biến phức tạp của dịch bệnh Covid 19 đang diễn ra, tỷ lệ bao phủ nợ xấu của MSB hiện tại vẫn thấp hơn nhiều ngân hàng. Chi phí dự phòng được dự báo trong các quý sau có khả năng ảnh hưởng đến kết quả kinh doanh của MSB.

Chỉ số tham chiếu

	Đóng cửa	%Chg	YTD
VN30 Index	1527.13	-0.56	42.62
VNX50 Index	2585.54	-0.54	46.41
VN FinLead	2088.61	-0.10	56.28
VN Diamond	1945.13	-0.59	62.70
VN100 Index	1469.59	-0.22	42.64

Xu hướng dòng vốn ETFs

Thị trường chịu lực bán mạnh vào cuối phiên chiều khiến cho tất cả các chỉ số tham chiếu đều đóng cửa giảm. Cụ thể, VN30 Index giảm 0,56%, VN100 Index giảm 0,22%, trong khi VN Diamond giảm 0,59% và VN FinLead chốt phiên giảm 0,10%.

Bên cạnh đó, các chứng chỉ quỹ ETFs cũng ghi nhận diễn biến kém tích cực trong phiên giao dịch hôm nay. Cụ thể, E1VFN30 tham chiếu VN30 Index đóng cửa giảm 1,00%. FUEVFNND tham chiếu VN Diamond index giảm 0,07% so với phiên liền trước. Trong khi đó, FUESSVFL tham chiếu VN FinLead index đóng cửa giảm 0,24%.

Tổng khối lượng giao dịch ETFs trên thị trường phiên nay giảm hơn 72,50% so với phiên liền trước, với 1,17 triệu chứng chỉ quỹ được khớp lệnh trong phiên, tương đương tổng giá trị khoảng 30,06 tỷ đồng. Trong đó thanh khoản tập trung chủ yếu ở E1VFN30 (11,00 tỷ đồng) và FUEVFNND (15,16 tỷ đồng).

Về giao dịch khối ngoại, nhà đầu tư nước ngoài cũng không mấy tích cực khi bán ròng hơn 6,78 tỷ đồng qua kênh ETFs nội trong phiên giao dịch hôm nay. Lực bán tập trung chủ yếu ở E1VFN30 (-8,92 tỷ đồng), FUEMAV30 (-0,69 tỷ đồng),...

Diễn biến các Quỹ ETF nội địa YTD



ETFs nội địa

	Đóng cửa	%Chg	KLGD
E1VFN30	25.69	-1.00	427,200
FUEMAV30	18	-0.50	39,500
FUESSV30	19.09	0.32	45,300
FUESSV50	22.8	0.00	7,400
FUESSVFL	21.2	-0.24	64,100
FUEVFNND	27.98	-0.07	544,300
FUEVN100	19.45	-0.77	41,500

Dòng vốn NĐTNN qua ETFs nội

+/- Dòng vốn (tỷ đồng)	1 ngày	YTD
E1VFN30	-8.92	524.62
FUEMAV30	-0.69	-48.65
FUESSV30	0.44	-3.67
FUESSV50	0.01	-15.98
FUESSVFL	0.31	1,003.41
FUEVFNND	2.29	2,730.84
FUEVN100	-0.21	-39.87

Dòng vốn NĐTNN qua ETFs ngoại

+/- Dòng vốn (tr. USD)	1 ngày	YTD
VanEck Vectors VN	0.00	38.63
Xtrackers FTSE VN	0.00	-71.86
Fubon FTSE VN	0.00	221.80
Premia MSCI VN	0.00	-0.49
Kim KINDEX VN VN30	0.00	-79.07
Kim K. VN VN30 Futures	0.00	-1.11
Asian Growth CUBS	0.00	12.75

Nguồn: Bloomberg

THỊ TRƯỜNG THẾ GIỚI

Chỉ số	Điểm số	%Chg	YTD
Dow Jones	36,432.2	0.29	19.03
S&P500	4,701.7	0.09	25.18
VIX	17.2	4.49	-24.31
DJ Futures	36,283.0	-0.08	18.97
S&P Futures	4,691.3	-0.06	26.23
Nikkei 225	29,285.5	-0.75	6.71
KOSPI	2,962.5	0.08	3.10
Shanghai	3,507.0	0.24	0.98
Hang Seng	24,813.1	0.20	-8.88
ASX	7,434.2	-0.24	12.86
FTSE 100	7,296.5	-0.05	12.94
DAX	16,048.4	0.01	16.98
CAC40	7,025.5	-0.31	26.55

THỊ TRƯỜNG HÀNG HÓA

	Giá (USD)	%Chg	YTD
Vàng	1824.52	0.02	-3.89
Dầu WTI	82.13	0.24	69.27
Dầu Brent	83.56	0.16	61.31

THỊ TRƯỜNG NGOẠI TỆ

	Giá	%Chg	YTD
BBDXY*	1158.77	-0.04	3.43
USD/JPY	112.99	0.21	-8.62
USD/CNY	6.3951	-0.04	2.07
EUR/USD	1.1584	-0.03	-5.17
GBP/USD	1.3564	0.01	-0.78

(*) Bloomberg Dollar Spot Index

Tin tức thế giới: Giá thực phẩm thế giới cao nhất hơn 10 năm.

Giá lương thực và thực phẩm trên thế giới đã tăng lên mức cao nhất trong hơn 1 thập kỷ, do nhu cầu tăng mạnh và mùa màng một số nông sản thất thu – trang CNN Business dẫn thông tin của Liên hiệp quốc cho hay.

Trong tháng 10 vừa qua, giá lương thực-thực phẩm toàn cầu tăng tháng thứ ba liên tiếp, với mức tăng 3% so với tháng 9 – theo chỉ số của Tổ chức Nông lương thuộc Liên hiệp quốc (FAO). Sự gia tăng này chủ yếu do giá dầu thực vật và giá lúa mì tăng mạnh.

Chỉ số giá lương thực-thực phẩm của FAO theo dõi biến động giá cả mỗi tháng các mặt hàng này trên toàn cầu. Trong vòng 1 năm trở lại đây, chỉ số đã tăng hơn 30%. Hiện chỉ số đang đứng ở mức cao nhất kể từ tháng 7/2011.



Ảnh minh họa - Ảnh: LAT/WSJ.

Giá lúa mì, nông sản hiện được trồng trên diện tích đất nhiều hơn bất kỳ nông sản thương mại nào khác, tăng 5% trong tháng 10 do sản lượng giảm tại những nước xuất khẩu lúa mì chủ chốt, gồm Canada, Nga và Mỹ. Giá lúa mạch, gạo và ngô cũng đồng loạt tăng.

Giá các loại dầu cọ, đậu tương, hạt hoa hướng dương leo thang dẫn tới mức tăng 9,6% trong giá dầu thực vật thuộc chỉ số của FAO. Giá dầu cọ tăng vọt do lo ngại về sản lượng suy giảm ở Malaysia vì nước này đang khan hiếm lao động nhập cư làm việc tại các đồn điền trồng cọ.

Báo cáo của FAO cũng cho biết nhu cầu tăng trên toàn cầu đối với nhiều sản phẩm như bột sữa, thịt gia cầm, dầu thực vật lúa mạch.

Nguồn cung và giá cả lương thực-thực phẩm trên toàn cầu đang chịu nhiều áp lực từ thời tiết cực đoan, gián đoạn chuỗi cung ứng, thiếu nhân công và chi phí gia tăng.

Siêu thị tại một số nền kinh tế lớn đã gặp nhiều khó khăn trong việc giữ đủ hàng hoá trên kệ tại nhiều thời điểm trong đại dịch Covid-19. Tại Anh, tình trạng thiếu lao động nhập cư ngày càng trầm trọng do Brexit, các chuỗi cửa hiệu đồ ăn nhanh đã buộc phải rút một số món ăn được ưa chuộng khỏi thực đơn do không thể đáp ứng.

Tuần trước, Bộ Thương mại Trung Quốc bất ngờ ra thông báo kêu gọi người dân tích trữ lương thực-thực phẩm trong mùa đông năm nay, khiến người dân nước này lo ngại và đổ xô đi mua hàng hoá. Thông báo của Bộ Thương mại Trung Quốc yêu cầu các chính quyền địa phương đảm bảo người dân có đủ

nguồn cung cấp các mặt hàng thiết yếu trong những tháng mùa đông và giữ ổn định giá lương thực-thực phẩm.

Giá nguyên liệu đầu vào tăng đang đẩy cao chi phí đối với các công ty sản xuất hàng tiêu dùng, trong đó nhiều doanh nghiệp không còn cách nào khác đành tăng giá bán sản phẩm cho người tiêu dùng. Các tập đoàn Unilever, Kraft Heinz và Mondelez đều đã tăng giá bán các sản phẩm phổ biến.

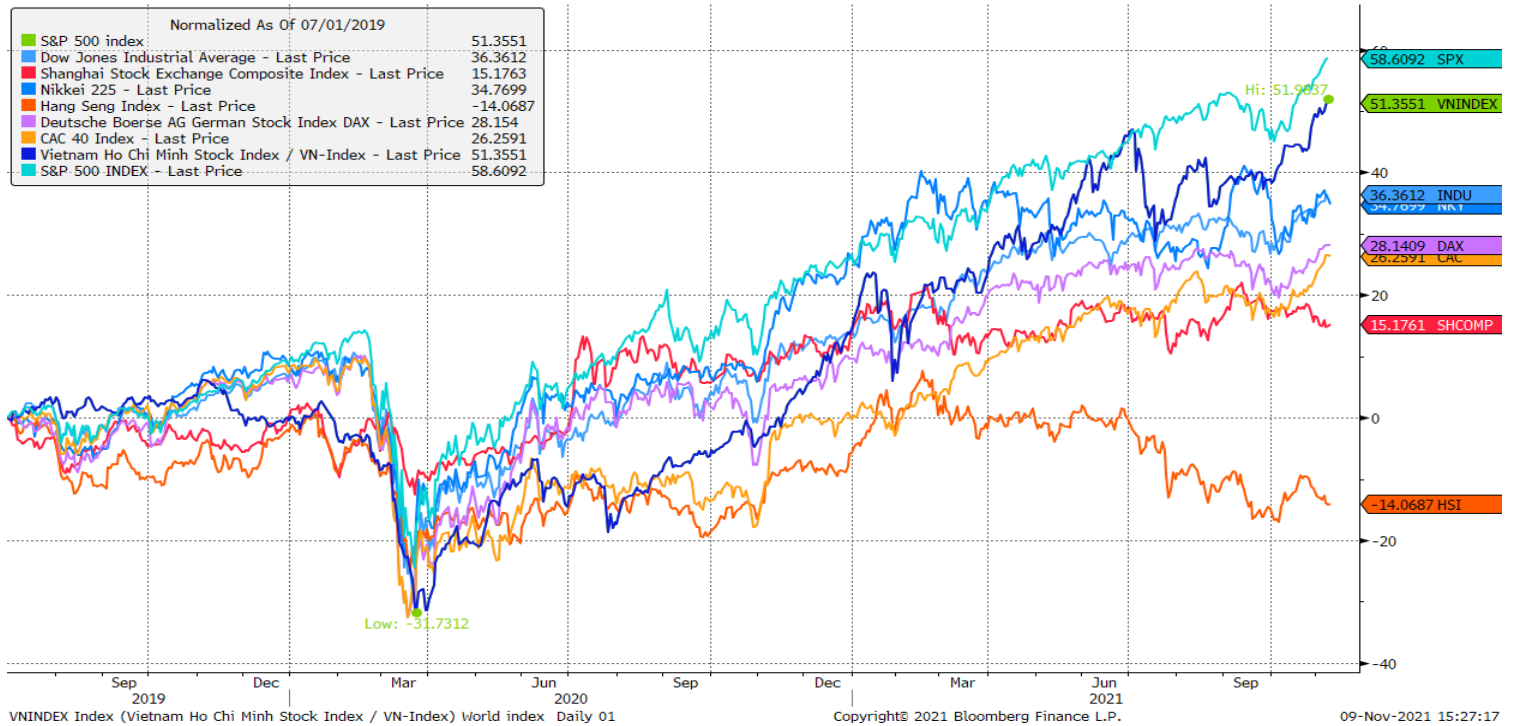
Tuy nhiên, áp lực tăng giá lương thực-thực phẩm có thể giảm bớt ở một số lĩnh vực trong thời gian tới.

Nhu cầu thịt lợn giảm ở Trung Quốc trong khi nguồn cung tăng đã giúp đẩy chỉ số giá thịt của FAO giảm tháng thứ ba liên tiếp. Giá đường mía cũng giảm trong tháng 10 sau 6 tháng tăng liên tục.

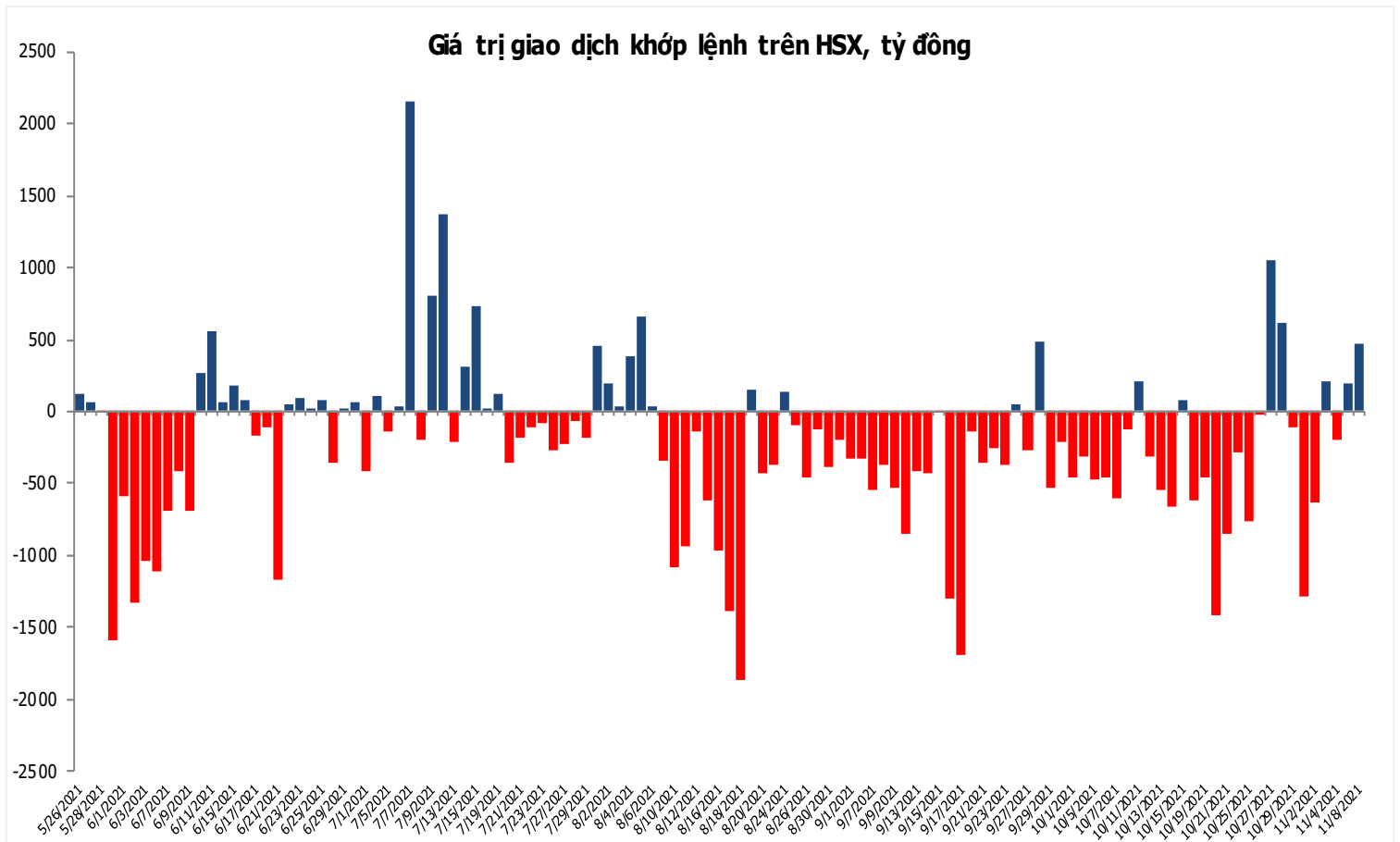
Nguồn: CNN

Đồ thị so sánh VNINDEX và các thị trường quốc tế

Stock Market Index - Major World Indices



Đồ thị giá trị mua/bán ròng khớp lệnh của NĐTNN trên sàn HSX



Liên hệ Phòng nghiên cứu khách hàng cá nhân:

Trần Hoàng Sơn	Trưởng bộ phận/Kiểm soát	son.tranhoang@mbs.com.vn
Ngô Quốc Hưng	Chuyên Viên Nghiên cứu cao cấp	hung.ngoquoc@mbs.com.vn
Phạm Văn Quỳnh	Chuyên viên Nghiên cứu	quynh.phamvan@mbs.com.vn
Nguyễn Quỳnh Hoa	Chuyên viên Nghiên cứu	hoa.nguyenquynh@mbs.com.vn
Nguyễn Hòa Hợp	Chuyên viên Nghiên cứu	hop.nguyenhoa@mbs.com.vn
Đặng Duy Việt	Chuyên viên Nghiên cứu	viet.dangduy@mbs.com.vn

Hệ Thống Khuyến Nghị: Hệ thống khuyến nghị của MBS được xây dựng dựa trên mức chênh lệch của giá mục tiêu 12 tháng và giá cổ phiếu trên thị trường tại thời điểm đánh giá

Xếp hạng	Khi (giá mục tiêu – giá hiện tại)/giá hiện tại
MUA	$\geq 20\%$
KHẢ QUAN	Từ 10% đến 20%
PHÙ HỢP THỊ TRƯỜNG	Từ -10% đến +10%
KÉM KHẢ QUAN	Từ -10% đến -20%
BÁN	$\leq -20\%$

CÔNG TY CỔ PHẦN CHỨNG KHOÁN MB (MBS)

Được thành lập từ tháng 5 năm 2000 bởi Ngân hàng TMCP Quân đội (MB), Công ty CP Chứng khoán MB (MBS) là một trong 5 công ty chứng khoán đầu tiên tại Việt Nam, Sau nhiều năm không ngừng phát triển, MBS đã trở thành một trong những công ty chứng khoán hàng đầu Việt Nam cung cấp các dịch vụ bao gồm: môi giới, nghiên cứu và tư vấn đầu tư, nghiệp vụ ngân hàng đầu tư, và các nghiệp vụ thị trường vốn. Mạng lưới chi nhánh và các phòng giao dịch của MBS đã được mở rộng và hoạt động có hiệu quả tại nhiều thành phố trọng điểm như Hà Nội, TP, HCM, Hải Phòng và các vùng chiến lược khác. Khách hàng của MBS bao gồm các nhà đầu tư cá nhân và tổ chức, các tổ chức tài chính và doanh nghiệp. Là thành viên Tập đoàn MB, MBS có nguồn lực lớn về con người, tài chính và công nghệ để có thể cung cấp cho Khách hàng các sản phẩm và dịch vụ phù hợp mà rất ít các công ty chứng khoán khác có thể cung cấp.

MBS tự hào được nhìn nhận là:

- Công ty môi giới hàng đầu, đứng đầu thị phần môi giới từ năm 2009.
- Công ty nghiên cứu có tiếng nói trên thị trường với đội ngũ chuyên gia phân tích có kinh nghiệm, cung cấp các sản phẩm nghiên cứu về kinh tế và thị trường chứng khoán;
- Nhà cung cấp đáng tin cậy các dịch vụ về nghiệp vụ ngân hàng đầu tư cho các công ty quy mô vừa.

Tuyên bố miễn trách nhiệm: Bản quyền năm 2014 thuộc về Công ty CP Chứng khoán MB (MBS). Những thông tin sử dụng trong báo cáo được thu thập từ những nguồn đáng tin cậy và MBS không chịu trách nhiệm về tính chính xác của chúng. Quan điểm thể hiện trong báo cáo này là của (các) tác giả và không nhất thiết liên hệ với quan điểm chính thức của MBS. Không một thông tin cũng như ý kiến nào được viết ra nhằm mục đích quảng cáo hay khuyến nghị mua/bán bất kỳ chứng khoán nào. Báo cáo này không được phép sao chép, tái bản bởi bất kỳ cá nhân hoặc tổ chức nào khi chưa được phép của MBS.

MBS HỢI SỞ

Tòa nhà MB, số 21 Cát Linh, Đống Đa, Hà Nội
ĐT: + 84 24 7304 5688 - Fax: + 84 24 3726 2601
Webiste: www.mbs.com.vn