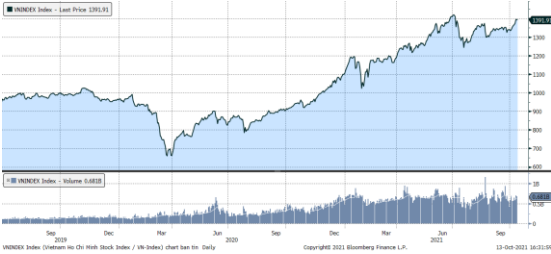


MARKET STRATEGY DAILY: CỔ PHIẾU VỪA VÀ NHỎ NGƯỢC DÒNG THỊ TRƯỜNG !

Báo cáo chi tiết 13/10/2021

Diễn biến chỉ số VN-Index



THỊ TRƯỜNG CƠ SỞ

	VNIndex	HNXIndex	Upcom
Đóng cửa	1391.91	379.34	98.78
Thay đổi	-2.89	3.66	-0.03
%Chg	-0.21	0.97	-0.03
YTD	26.09	86.76	32.68
KLGD (tr.cp)	645.35	115.25	79.29
%Chg	-15.10	7.26	-57.40
GTGD (tỷ đ)	18,799.48	2,603.02	1,718.40
<i>Số mã tăng</i>	195	110	167
<i>Số mã giảm</i>	208	100	122
<i>Không đổi</i>	60	74	71
Vốn hóa (ngh. tỷ đ)	5391.13	378.20	1381.15
PE	16.84	23.75	45.91
PB	2.69	2.34	3.29
NĐTNN Mua (tỷ đ)	994.52	30.99	23.94
NĐTNN Bán (tỷ đ)	1,515.00	21.44	27.96
Ròng	-520.48	9.55	-4.02

THỊ TRƯỜNG HĐTTL

	Đóng cửa	Thay đổi	%Chg
VN30-Index	1505.55	-4.02	-0.27
VN30F2110	1503.10	-6.90	-0.46
VN30F2111	1499.50	-4.00	-0.27
VN30F2112	1495.60	-3.20	-0.21
VN30F2203	1497.20	-0.80	-0.05

Diễn biến thị trường:

- Thị trường trong nước có phiên điều chỉnh sau chuỗi tăng 7 phiên liên tiếp, hơn 3 tháng sau khi để mất ngưỡng 1.400 điểm, thị trường đã có cơ hội lấy lại ngưỡng này trong phiên hôm nay nhưng chưa thành công. Thanh khoản thị trường không được duy trì như ở 2 phiên trước và nhóm cổ phiếu trụ suy yếu có thể là nguyên nhân khiến thị trường để mất điểm trong phiên chiều.
- Thanh khoản khớp lệnh trên sàn HSX phiên này chỉ còn 17.504 tỷ đồng so với mức bình quân 2 phiên đầu tuần đều trên 20.000 tỷ đồng.
- Thị trường điều chỉnh nhẹ sau chuỗi 7 phiên tăng liên tiếp, chỉ số Vn-Index có cơ hội lấy lại ngưỡng 1.400 điểm trong phiên hôm nay sau hơn 3 tháng nhưng không thành công do thanh khoản không được duy trì như ở 2 phiên đầu tuần, bên cạnh đó là việc nhóm cổ phiếu bluechips suy yếu. Dòng tiền tìm cơ hội ở nhóm cổ phiếu vừa và nhỏ khi cả 2 nhóm này đều vượt đỉnh lịch sử. Xu hướng tăng điểm của thị trường chung vẫn không thay đổi, việc thanh khoản giảm cũng là tín hiệu tích cực cho thấy áp lực bán không mạnh khi chỉ số tiệm cận ngưỡng tâm lý 1.400 điểm, nhà đầu tư có thể tận dụng các nhịp điều chỉnh trong phiên để gia tăng tỷ trọng đối với nhóm cổ phiếu bluechips, đặc biệt là các cổ phiếu đầu ngành, các cổ phiếu được hưởng lợi từ thị trường hàng hóa, năng lượng, chuỗi cung ứng, xuất khẩu,...hoặc nhóm dịch vụ tài chính như chứng khoán, ngân hàng,...

Tin tức thế giới:

- Quỹ Tiền tệ Quốc tế (IMF) bày tỏ lo ngại về tình trạng mất đà và không đồng đều của sự phục hồi kinh tế toàn cầu, đồng thời cảnh báo các ngân hàng trung ương về sự leo thang của lạm phát. Trong báo cáo Triển vọng Kinh tế Thế giới (WEO) cập nhật công bố ngày 12/10, định chế có trụ sở ở Washington dự báo nền kinh tế toàn cầu tăng trưởng 5,9% trong năm nay, giảm 0,1 điểm phần trăm so với dự báo đưa ra hồi tháng 7. Tuy nhiên, đây vẫn là một sự khởi sắc mạnh nếu so với việc kinh tế thế giới giảm 3,1% trong năm 2020 do ảnh hưởng của đại dịch Covid-19. Dự báo tăng trưởng kinh tế toàn cầu 2022 được IMF giữ nguyên ở mức 4,9%.

Nhận định thị trường HĐTTL:

- Thị trường tiếp tục chịu áp lực chốt lời vào cuối phiên chiều với tất cả các HĐTTL đóng cửa giảm từ 0,80 đến 6,90 điểm. Cụ thể, VN30F2110 giảm 0,46% còn 1.503,10 điểm, hiện đang thấp hơn 2,45 điểm so với chỉ số cơ sở VN30. Trong khi đó, tổng thanh khoản thị trường phiên hôm nay tăng 8,6% so với phiên liền trước, đạt 174.238 hợp đồng được khớp lệnh trong phiên.

NHÓM NGÀNH

	%Chg	YTD
Tiện ích	-0.61	11.89
Tài chính	-0.41	51.50
Công nghiệp	0.57	29.76
Hàng TD thiết yếu	-0.59	4.72
Nguyên vật liệu	-0.14	82.26
Hàng TD không thiết yếu	1.03	54.34
Năng lượng	-1.23	24.49
Y tế	-0.58	19.58
Công nghệ thông tin	0.31	96.77
Bất động sản	-0.02	26.50

Top CP tác động tăng lên VNIndex

Mã	Đóng cửa	%Chg	Đóng góp vào Index
BCM	46.50	4.03	0.51
SSB	37.05	3.25	0.42
MWG	133.90	1.36	0.34
GVR	37.50	0.81	0.32
DCM	31.05	6.88	0.30

Top CP tác động giảm lên VNIndex

Mã	Đóng cửa	%Chg	Đóng góp vào Index
VHM	80.00	-1.11	-1.02
MSN	143.10	-1.65	-0.73
TCB	52.40	-1.13	-0.55
GAS	111.00	-0.89	-0.50
PLX	53.80	-2.18	-0.39

Top NĐTNN mua ròng trên HSX

Mã	Đóng cửa	%Chg	GT ròng (tỷ VND)
HAH	73.00	3.55	84.23
VRE	30.40	-1.30	44.45
HDG	64.40	2.55	30.99
MBB	28.60	-0.52	25.30
LPB	21.80	0.23	23.27

Top NĐTNN bán ròng trên HSX

Mã	Đóng cửa	%Chg	GT ròng (tỷ VND)
HPG	56.80	-0.35	-149.28
SSI	41.00	-0.97	-69.81
VNM	90.10	-0.33	-66.21
PAN	29.80	0.34	-60.27
VHM	80.00	-1.11	-59.15

NHẬN ĐỊNH THỊ TRƯỜNG: CỔ PHIẾU VỪA VÀ NHỎ NGƯỢC DÒNG THỊ TRƯỜNG !

Chứng khoán châu Á hồi phục khi dữ liệu thương mại của Trung Quốc cho thấy xuất khẩu của nước này tăng mạnh lên kỷ lục mới trong tháng 9/2021, khi nhu cầu tăng mạnh trước dịp lễ cuối năm và giá hàng hóa liên tục tăng.

Thị trường Trung Quốc đi lên với Shanghai Composite tăng 0,42%, Shenzhen Component tăng 1,54%. Thị trường Hong Kong tạm ngưng sàn giao dịch chứng khoán vì bão Kompas. Thị trường Hàn Quốc với chỉ số Kospi cũng có mức tăng mạnh 0,96%. Ở chiều ngược lại, thị trường Nhật Bản và Australia giảm lần lượt 0,32% và 0,11%.

Trong tháng 9/2021, kim ngạch xuất khẩu Trung Quốc (xét bằng USD) tăng 28,1% so với cùng kỳ và chạm mức kỷ lục 305,7 tỷ USD, dữ liệu từ Tổng Cục Hải quan Trung Quốc cho thấy trong ngày 13/10. Con số này vượt xa kỳ vọng 21,5% của các chuyên gia kinh tế.

Đêm qua, thị trường chứng khoán Mỹ giảm sang phiên thứ 3 liên tiếp khi nhà đầu tư đợi số liệu mới về lạm phát và trước khi bắt đầu mùa báo cáo kết quả kinh doanh quý 3.

Thị trường trong nước có phiên điều chỉnh sau chuỗi tăng 7 phiên liên tiếp, hơn 3 tháng sau khi để mất ngưỡng 1.400 điểm, thị trường đã có cơ hội lấy lại ngưỡng này trong phiên hôm nay nhưng chưa thành công. Thanh khoản thị trường không được duy trì như ở 2 phiên trước và nhóm cổ phiếu trụ suy yếu có thể là nguyên nhân khiến thị trường để mất điểm trong phiên chiều.

Dừng lúc đóng cửa, chỉ số VN-Index giảm 2,89 điểm (-0,21%) còn 1.391,91 điểm, bên cạnh đó chỉ số VN30 sụt 4,02 điểm (-0,27%) xuống 1.505,55 điểm. Độ rộng thị trường ở mức trung tính, toàn thị trường có 195 mã tăng/208 mã giảm, ở rổ VN30 có 9 mã tăng và 18 mã giảm. Nhóm midcap và smallcap ngược dòng thị trường với mức tăng lần lượt 0,14% và 0,46%.

Các cổ phiếu lớn gây sức ép lên thị trường đi lên phiên này là: VHM (-1,11%), MSN (-1,65%), TCB (-1,13%), GAS (-0,89%), PLX (-2,18%),... đã lần ất nỗ lực tăng giá ở các cổ phiếu khác như: BCM (+4,03%), SSB (+3,2%), MWG (+1,36%), GVR (+0,81%), DCM (+6,88%),...

Thanh khoản khớp lệnh trên sàn HSX phiên này chỉ còn 17.504 tỷ đồng so với mức bình quân 2 phiên đầu tuần đều trên 20.000 tỷ đồng.

Khối ngoại tiếp tục bán ròng hơn 515 tỷ đồng trên toàn thị trường, trong đó lực bán tập trung vào HPG (-149 tỷ đồng), SSI (-70 tỷ đồng), VNM (-66 tỷ đồng), PAN (-60 tỷ đồng), VHM (-59 tỷ đồng).

Tóm lại, thị trường điều chỉnh nhẹ sau chuỗi 7 phiên tăng liên tiếp, chỉ số Vn-Index có cơ hội lấy lại ngưỡng 1.400 điểm trong phiên hôm nay sau hơn 3 tháng nhưng không thành công do thanh khoản không được duy trì như ở 2 phiên đầu tuần, bên cạnh đó là việc nhóm cổ phiếu bluechips suy yếu. Dòng tiền tìm cơ hội ở nhóm cổ phiếu vừa và nhỏ khi cả 2 nhóm này đều vượt đỉnh lịch sử. Xu hướng tăng điểm của thị trường chung vẫn không thay đổi, việc thanh khoản giảm cũng là tín hiệu tích cực cho thấy

áp lực bán không mạnh khi chỉ số tiệm cận ngưỡng tâm lý 1.400 điểm, nhà đầu tư có thể tận dụng các nhịp điều chỉnh trong phiên để gia tăng tỷ trọng đối với nhóm cổ phiếu bluechips, đặc biệt là các cổ phiếu đầu ngành, các cổ phiếu được hưởng lợi từ thị trường hàng hóa, năng lượng, chuỗi cung ứng, xuất khẩu,...hoặc nhóm dịch vụ tài chính như chứng khoán, ngân hàng,...

Đồ thị kỹ thuật VNINDEX



VNINDEX Index (Vietnam Ho Chi Minh Stock Index / VN-Index) Đồ thị kỹ thuật VNINDEX

Copyright© 2021 Bloomberg Finance L.P.

13-Oct-2021 16:32:49

Chỉ số tham chiếu

	Đóng cửa	%Chg	YTD
VN30 Index	1505.55	-0.27	40.60
VNX50 Index	2502.35	-0.23	41.70
VN FinLead	2019	-0.41	51.07
VN Diamond	1892.7	0.48	58.31
VN100 Index	1412.24	-0.18	37.07

Diễn biến các Quỹ ETF nội địa YTD



ETFs nội địa

	Đóng cửa	%Chg	KLGD
E1VFN30	25.4	-0.20	538,900
FUEMAV30	17.72	-0.23	119,700
FUESSV30	18.8	1.57	62,400
FUESSV50	21.9	-1.35	56,500
FUESSVFL	20.34	-1.12	66,100
FUEVFVND	27.2	1.49	648,400
FUEVN100	19.01	0.74	31,800

Dòng vốn NĐTNN qua ETFs nội

+/- Dòng vốn (tỷ đồng)	1 ngày	YTD
E1VFN30	6.27	393.53
FUEMAV30	-0.22	-35.47
FUESSV30	0.89	-19.50
FUESSV50	-0.04	-16.12
FUESSVFL	21.29	689.56
FUEVFVND	10.98	2,604.93
FUEVN100	-0.03	-38.99

Dòng vốn NĐTNN qua ETFs ngoại

+/- Dòng vốn (tr. USD)	1 ngày	YTD
VanEck Vectors VN	0.00	40.60
Xtrackers FTSE VN	0.00	-70.45
Fubon FTSE VN	-4.24	241.54
Premia MSCI VN	0.00	-0.49
Kim KINDEX VN VN30	0.00	-79.09
Kim K. VN VN30 Futures	0.00	-1.11
Asian Growth CUBS	0.00	12.75

Xu hướng dòng vốn ETFs

Thị trường tiếp tục gặp áp lực bán ở vùng đỉnh cũ khiến các chỉ số tham chiếu đóng cửa hầu hết trong sắc đỏ. Cụ thể, VN30 Index đóng cửa giảm 0,27%, VN100 Index giảm 0,18%, trong khi VN Diamond tăng 0,48% và VN FinLead giảm 0,41%.

Bên cạnh đó, các chứng chỉ quỹ ETFs cũng diễn biến không mấy tích cực. Cụ thể, E1VFN30 tham chiếu VN30 index giảm 0,20%, FUESSVFL tham chiếu VN FinLead index giảm 1,12%, FUEVFVND tham chiếu VN Diamond index đóng cửa tăng 1,49%.

Tổng khối lượng giao dịch ETFs trên thị trường giảm 44,84% so với phiên liền trước, đạt hơn 1,52 triệu chứng chỉ quỹ được khớp lệnh trong phiên, tương đương tổng giá trị khoảng 37,81 tỷ đồng. Trong đó thanh khoản tập trung chủ yếu ở E1VFN30 (13,72 tỷ đồng) và FUEVFVND (17,59 tỷ đồng)...

Giao dịch khối ngoại diễn biến tích cực hơn, khi nhà đầu tư nước ngoài mua ròng trở lại 39,14 tỷ đồng qua kênh ETFs nội trong phiên giao dịch hôm nay. Lực mua tập trung chủ yếu vào FUEVFVND (+10,98 tỷ đồng), E1VFN30 (+6,27 tỷ đồng), FUESSVFL (+21,29 tỷ đồng),...

THỊ TRƯỜNG THẾ GIỚI

Chỉ số	Điểm số	%Chg	YTD
Dow Jones	34,378.3	-0.34	12.32
S&P500	4,350.7	-0.24	15.83
VIX	19.3	-2.77	-15.16
DJ Futures	34,312.0	0.15	12.51
S&P Futures	#N/A N/A	#N/A N/A	#N/A N/A
Nikkei 225	28,140.3	-0.32	2.54
KOSPI	2,944.4	0.96	2.47
Shanghai	3,561.8	0.42	2.55
Hang Seng	24,962.6	-1.43	-8.33
ASX	7,272.5	-0.11	10.41
FTSE 100	7,113.3	-0.24	10.10
DAX	15,250.8	0.69	11.17
CAC40	6,560.3	0.19	18.17

THỊ TRƯỜNG HÀNG HÓA

	Giá (USD)	%Chg	YTD
Vàng	1767.69	0.43	-6.88
Dầu WTI	80.54	-0.12	65.99
Dầu Brent	83.25	-0.20	60.71

THỊ TRƯỜNG NGOẠI TỆ

	Giá	%Chg	YTD
BBDXY*	1165.31	-0.17	4.02
USD/JPY	113.57	0.04	-9.09
USD/CNY	6.4432	0.09	1.30
EUR/USD	1.1557	0.23	-5.39
GBP/USD	1.3629	0.30	-0.30

(*): Bloomberg Dollar Spot Index

Tin tức thế giới: IMF hạ triển vọng tăng trưởng, cảnh báo về lạm phát toàn cầu.

Quỹ Tiền tệ Quốc tế (IMF) bày tỏ lo ngại về tình trạng mất đà và không đồng đều của sự phục hồi kinh tế toàn cầu, đồng thời cảnh báo các ngân hàng trung ương về sự leo thang của lạm phát.

Trong báo cáo Triển vọng Kinh tế Thế giới (WEO) cập nhật công bố ngày 12/10, định chế có trụ sở ở Washington dự báo nền kinh tế toàn cầu tăng trưởng 5,9% trong năm nay, giảm 0,1 điểm phần trăm so với dự báo đưa ra hồi tháng 7. Tuy nhiên, đây vẫn là một sự khởi sắc mạnh nếu so với việc kinh tế thế giới giảm 3,1% trong năm 2020 do ảnh hưởng của đại dịch Covid-19. Dự báo tăng trưởng kinh tế toàn cầu 2022 được IMF giữ nguyên ở mức 4,9%.



Ảnh minh họa - Ảnh: Getty/CNBC.

IMF nhận định rằng những nguy cơ đối với tăng trưởng kinh tế toàn cầu đã gia tăng, bao gồm biến chủng Delta, những gián đoạn chuỗi cung ứng, và lạm phát leo thang, đặc biệt là sự tăng giá thực phẩm và nhiên liệu. Đặc biệt, báo cáo giảm mạnh dự báo tăng trưởng đối với một số quốc gia, nhất là những nước thu nhập thấp không được tiếp cận đầy đủ với vaccine.

"Nhìn chung, rủi ro đối với triển vọng tăng trưởng kinh tế đã tăng lên, và sự đánh đổi chính sách càng trở nên phức tạp hơn", Giám đốc phụ trách nghiên cứu của IMF, bà Gita Gopinath, nhận định khi công bố báo cáo. "Sự khác biệt nguy hiểm về triển vọng kinh tế giữa các quốc gia vẫn đang là một rủi ro lớn.

Trong lúc các nhà đầu tư ngày càng lo ngại về nguy cơ xuất hiện "stagflation" – tình trạng kết hợp giữa tăng trưởng trì trệ và lạm phát cao – IMF mang đến một chút trấn an khi dự báo rằng lạm phát tại các nền kinh tế phát triển sẽ hạ về mức 2% vào giữa năm 2022 sau khi đạt đỉnh trong những tháng cuối cùng của năm nay. Tuy nhiên, IMF cho rằng giá cả tiêu dùng tại các nền kinh tế mới nổi và phát triển vẫn sẽ tăng 4,9% trong 2022 và tăng 5,5% trong năm nay.

IMF cảnh báo rằng triển vọng lạm phát "đang nghiêng về tăng" và triển vọng tăng trưởng đang "nghiêng về giảm".

Theo ước tính của IMF, tổng sản phẩm trong nước (GDP) của các nền kinh tế phát triển sẽ trở lại mức trước đại dịch vào năm 2022, và thậm chí sẽ vượt

ngưỡng trước đại dịch vào năm 2024. Tuy nhiên, chỉ 2/3 trong số các nền kinh tế phát triển được cho là sẽ đạt được số lượng việc làm như trước đại dịch trong năm tới.

Đối với các nền kinh tế mới nổi và đang phát triển, IMF cho rằng đến năm 2024 nhóm này vẫn chứng kiến GDP thấp hơn 5,5% so với trước đại dịch.

Theo IMF, sự khác biệt nói trên chủ yếu xuất phát từ chênh lệch trong khả năng tiếp cận vaccine và các chính sách hỗ trợ. Tỷ lệ được tiêm chủng đủ ở các nước phát triển hiện đạt khoảng 60% dân số, trong khi con số này tại các nước thu nhập thấp mới đạt chưa đầy 5%. Các nền kinh tế mới nổi cũng rút lại các biện pháp hỗ trợ tăng trưởng sớm hơn và chịu tác động lớn hơn từ tình trạng giá lương thực-thực phẩm tăng.

IMF nói rằng các ngân hàng trung ương nhìn chung không cần lo lắng nhiều vấn đề lạm phát mang tính chuyển giao giai đoạn và nên tránh thắt chặt chính sách cho tới khi tình hình trở nên rõ ràng hơn. Tuy vậy, IMF cũng khuyến nghị các ngân hàng trung ương nên chuẩn bị sẵn sàng để hành động nhanh chóng nếu nền kinh tế tăng trưởng nhanh hơn dự kiến và nếu các kỳ vọng lạm phát gia tăng mạnh.

Về thị trường tài chính, IMF cho rằng "định giá tài sản bị kéo căng" đồng nghĩa tâm lý nhà đầu tư có thể thay đổi nhanh chóng nếu xuất hiện những thông tin bất lợi về đại dịch hoặc chính sách. Trong số những mối lo cấp bách được IMF nhắc đến có vấn đề trần nợ quốc gia của Mỹ và rủi ro về thị trường bất động sản của Trung Quốc.

Nhìn xa hơn, IMF nhận định rằng nếu Covid-19 gây ảnh hưởng kéo dài, GDP toàn cầu có thể thiệt hại 5,3 nghìn tỷ USD trong 5 năm tới so với mức dự báo hiện tại. Thiệt hại này có thể tránh được nếu các chính phủ tăng cường nỗ lực nhằm tạo sự tiếp cận vaccine bình đẳng giữa các quốc gia.

Các nước tăng trưởng chậm lại

Trong số các nền kinh tế lớn nhất thế giới, IMF hạ dự báo tăng trưởng kinh tế 2021 của Mỹ tròn 1 điểm phần trăm, còn 6%, từ mức 7,0% trong tháng Bảy - mức được coi là tốc độ mạnh nhất kể từ năm 1984, chủ yếu do các nút thắt về chuỗi cung ứng.

IMF cho biết, tăng trưởng của Mỹ có thể giảm hơn nữa vì các dự báo của họ cho rằng Quốc hội Mỹ đang bị chia rẽ sâu sắc sẽ thông qua cơ sở hạ tầng đề xuất của Tổng thống Joe Biden và chi tiêu xã hội trị giá 4 nghìn tỷ USD trong hơn một thập kỷ. Các nhà lập pháp hiện đang cố gắng đạt được sự đồng thuận về một gói nhỏ hơn và IMF cho biết việc cắt giảm đáng kể sẽ làm giảm triển vọng tăng trưởng của Hoa Kỳ và các đối tác thương mại.

Báo cáo, được đưa ra ngay từ đầu cuộc họp mùa thu của IMF và Ngân hàng Thế giới, cũng cắt giảm dự báo tăng trưởng của các nền kinh tế công nghiệp khác. Tăng trưởng của Đức giảm nửa điểm phần trăm so với dự báo tháng 7 xuống 3,1% trong khi tăng trưởng của Nhật Bản giảm 0,4 điểm xuống 2,4%.

Dự báo của IMF về tăng trưởng của Anh trong năm nay chỉ giảm 0,2 điểm xuống 6,8%, đây là dự báo tăng trưởng nhanh nhất trong số các nền kinh tế G7.

Dự báo tăng trưởng năm 2021 của Trung Quốc đã được cắt giảm 0,1 điểm xuống còn 8,0%, do IMF trích dẫn quy mô chi tiêu đầu tư công nhanh hơn dự kiến. Dự báo của Ấn Độ không thay đổi ở mức 9,5%, nhưng triển vọng ở

các nước châu Á mới nổi khác đã bị giảm sút do đại dịch ngày càng trầm trọng hơn.

IMF đã cắt giảm dự báo 1,4 điểm đối với nhóm "ASEAN-5" gồm Indonesia, Malaysia, Philippines, Singapore và Thái Lan.

Một số quốc gia xuất khẩu hàng hóa như Nigeria và Ả Rập Saudi có mức tăng trưởng khiêm tốn do giá dầu và hàng hóa cao hơn.

Phân bổ Vaccine

Báo cáo cũng cảnh báo về sự phân kỳ nguy hiểm trong triển vọng kinh tế được thúc đẩy bởi "sự phân chia lớn về vắc xin", với các nước thu nhập thấp, nơi 96% dân số vẫn chưa được tiêm chủng, đối mặt với tăng trưởng thấp hơn trong thời gian dài hơn, nghèo đói hơn và viễn cảnh mất kỳ vọng lạm phát-sâu muộn.

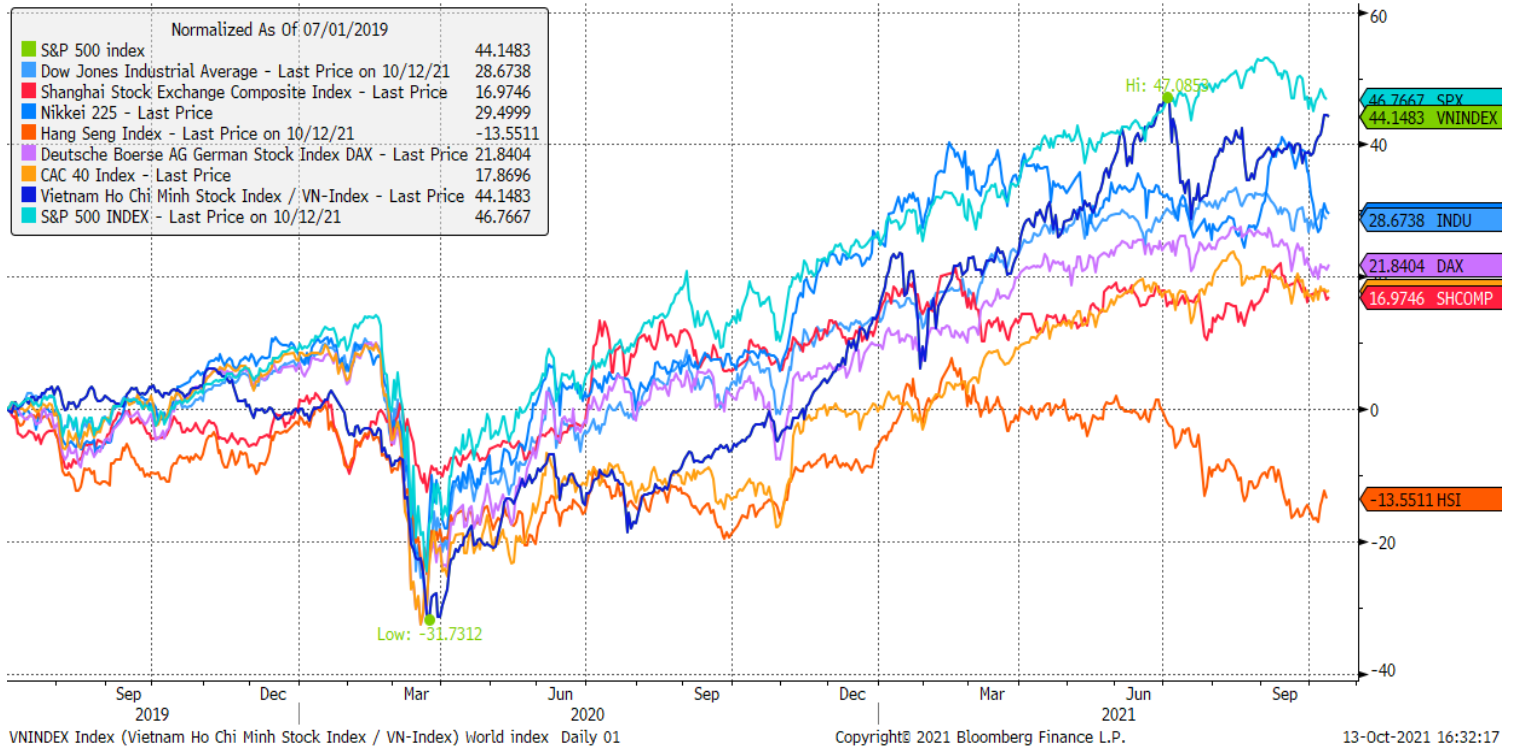
Báo cáo cho biết: "Khoảng 65 triệu đến 75 triệu người nữa được ước tính sẽ rơi vào tình trạng cực kỳ nghèo đói vào năm 2021 so với dự báo trước đại dịch", đồng thời cho biết thêm rằng các quốc gia có thu nhập thấp phần lớn ở châu Phi cần thêm khoảng 250 tỷ đô la chi tiêu để chống lại COVID-19 và lấy lại con đường phát triển trước đại dịch của họ.

Hiện tại, các quốc gia này được dự báo sẽ có sản lượng tích lũy trong năm tới thấp hơn 6,7% so với mức trước đại dịch. Trong khi đó, các nền kinh tế tiên tiến sẽ có sản lượng năm 2022 cao hơn gần 1% so với mức trước đại dịch, IMF cho biết.

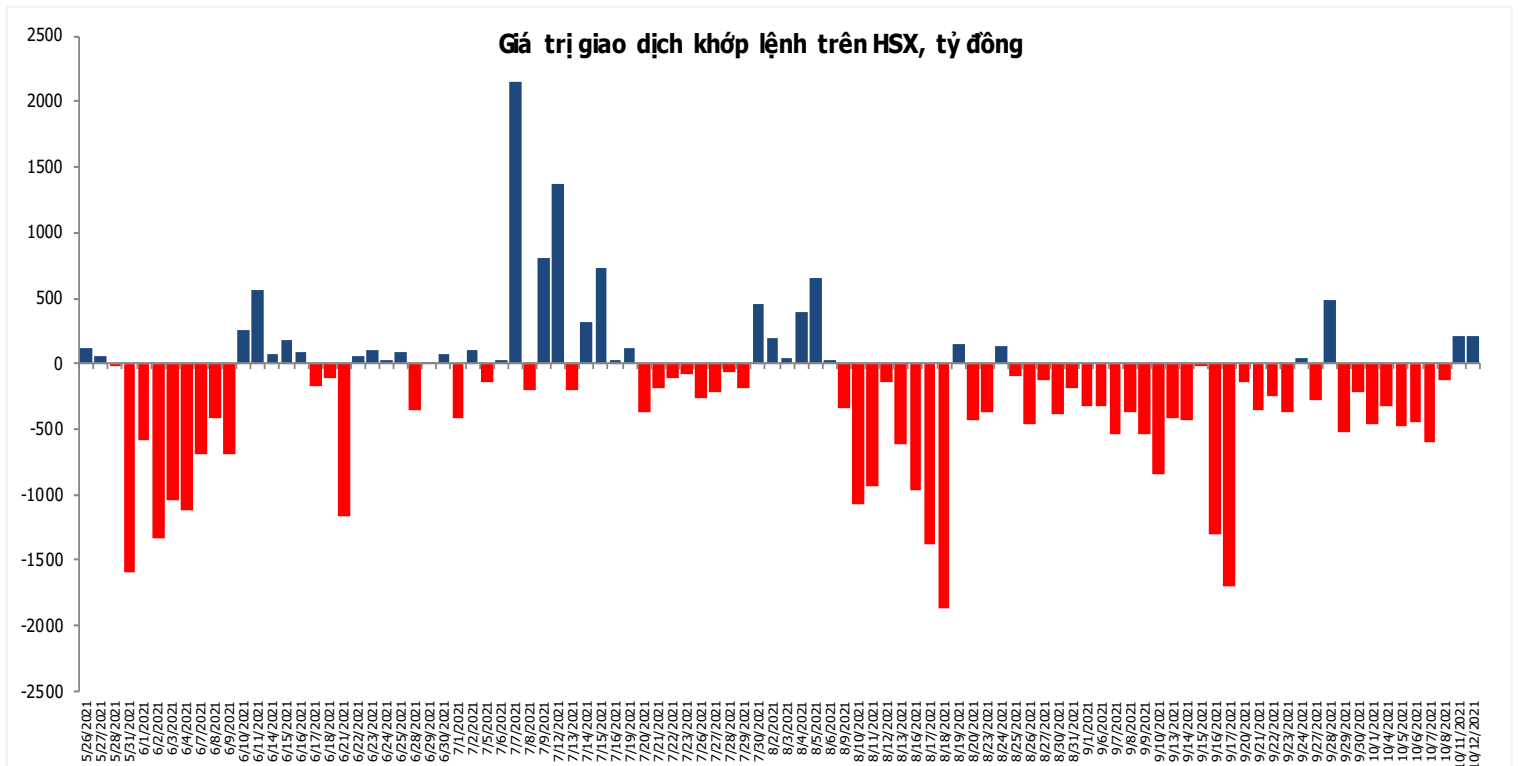
Nguồn: CNBC.

Đồ thị so sánh VNINDEX và các thị trường quốc tế

Stock Market Index - Major World Indices



Đồ thị giá trị mua/bán ròng khớp lệnh của NĐTNN trên sàn HSX



Nguồn: Bloomberg, Finpro

Liên hệ Phòng nghiên cứu khách hàng cá nhân:

Trần Hoàng Sơn	Trưởng bộ phận/Kiểm soát	son.tranhoang@mbs.com.vn
Ngô Quốc Hưng	Chuyên Viên Nghiên cứu cao cấp	hung.ngoquoc@mbs.com.vn
Phạm Văn Quỳnh	Chuyên viên Nghiên cứu	quynh.phamvan@mbs.com.vn
Nguyễn Quỳnh Hoa	Chuyên viên Nghiên cứu	hoa.nguyenquynh@mbs.com.vn
Nguyễn Hòa Hợp	Chuyên viên Nghiên cứu	hop.nguyenhoa@mbs.com.vn
Đặng Duy Việt	Chuyên viên Nghiên cứu	viet.dangduy@mbs.com.vn

Hệ Thống Khuyến Nghị: Hệ thống khuyến nghị của MBS được xây dựng dựa trên mức chênh lệch của giá mục tiêu 12 tháng và giá cổ phiếu trên thị trường tại thời điểm đánh giá

Xếp hạng	Khi (giá mục tiêu – giá hiện tại)/giá hiện tại
MUA	$\geq 20\%$
KHẢ QUAN	Từ 10% đến 20%
PHÙ HỢP THỊ TRƯỜNG	Từ -10% đến +10%
KÉM KHẢ QUAN	Từ -10% đến -20%
BÁN	$\leq -20\%$

CÔNG TY CỔ PHẦN CHỨNG KHOÁN MB (MBS)

Được thành lập từ tháng 5 năm 2000 bởi Ngân hàng TMCP Quân đội (MB), Công ty CP Chứng khoán MB (MBS) là một trong 5 công ty chứng khoán đầu tiên tại Việt Nam, Sau nhiều năm không ngừng phát triển, MBS đã trở thành một trong những công ty chứng khoán hàng đầu Việt Nam cung cấp các dịch vụ bao gồm: môi giới, nghiên cứu và tư vấn đầu tư, nghiệp vụ ngân hàng đầu tư, và các nghiệp vụ thị trường vốn.

Mạng lưới chi nhánh và các phòng giao dịch của MBS đã được mở rộng và hoạt động có hiệu quả tại nhiều thành phố trọng điểm như Hà Nội, TP, HCM, Hải Phòng và các vùng chiến lược khác. Khách hàng của MBS bao gồm các nhà đầu tư cá nhân và tổ chức, các tổ chức tài chính và doanh nghiệp. Là thành viên Tập đoàn MB, MBS có nguồn lực lớn về con người, tài chính và công nghệ để có thể cung cấp cho Khách hàng các sản phẩm và dịch vụ phù hợp mà rất ít các công ty chứng khoán khác có thể cung cấp.

MBS tự hào được nhìn nhận là:

- Công ty môi giới hàng đầu, đứng đầu thị phần môi giới từ năm 2009.
- Công ty nghiên cứu có tiếng nói trên thị trường với đội ngũ chuyên gia phân tích có kinh nghiệm, cung cấp các sản phẩm nghiên cứu về kinh tế và thị trường chứng khoán;
- Nhà cung cấp đáng tin cậy các dịch vụ về nghiệp vụ ngân hàng đầu tư cho các công ty quy mô vừa.

Tuyên bố miễn trách nhiệm: Bản quyền năm 2014 thuộc về Công ty CP Chứng khoán MB (MBS). Những thông tin sử dụng trong báo cáo được thu thập từ những nguồn đáng tin cậy và MBS không chịu trách nhiệm về tính chính xác của chúng. Quan điểm thể hiện trong báo cáo này là của (các) tác giả và không nhất thiết liên hệ với quan điểm chính thức của MBS. Không một thông tin cũng như ý kiến nào được viết ra nhằm mục đích quảng cáo hay khuyến nghị mua/bán bất kỳ chứng khoán nào. Báo cáo này không được phép sao chép, tái bản bởi bất kỳ cá nhân hoặc tổ chức nào khi chưa được phép của MBS.

MBS HỘI SỞ

Tòa nhà MB, số 21 Cát Linh, Đống Đa, Hà Nội
ĐT: + 84 24 7304 5688 - Fax: + 84 24 3726 2601
Webiste: www.mbs.com.vn