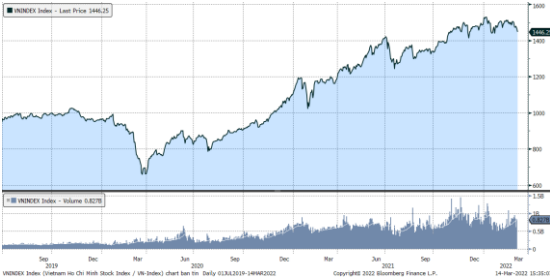


MARKET STRATEGY DAILY: TÍN HIỆU TỪ NHÓM CỔ PHIẾU BLUECHIPS !

Báo cáo chi tiết 14/03/2022

Diễn biến chỉ số VN-Index



THỊ TRƯỜNG CƠ SỞ

	VNIndex	HNXIndex	Upcom
Đóng cửa	1446.25	436.57	115.05
Thay đổi	-20.29	-5.63	-0.32
%Chg	-1.38	-1.27	-0.27
YTD	-3.47	-7.89	2.10
KLGD (tr.cp)	858.56	142.75	97.03
%Chg	-2.29	-22.79	-68.57
GTGD (tỷ đ)	27,196.99	4,219.73	2,179.97
<i>Số mã tăng</i>	114	65	135
<i>Số mã giảm</i>	349	181	228
<i>Không đổi</i>	31	41	51
Vốn hóa (ngh. tỷ đ)	5704.79	420.69	1445.70
PE	16.48	24.43	49.70
PB	2.54	2.67	3.81
NĐTNN Mua (tỷ đ)	1,428.17	54.58	14.36
NĐTNN Bán (tỷ đ)	2,156.43	37.37	9.00
Ròng	-728.26	17.21	5.36

THỊ TRƯỜNG HDTL

	Đóng cửa	Thay đổi	%Chg
VN30-Index	1461.1	-16.04	-1.09
VN30F2203	1463.40	-12.60	-0.85
VN30F2204	1463.00	-11.90	-0.81
VN30F2206	1458.30	-14.20	-0.96
VN30F2209	1460.00	-14.30	-0.97

Diễn biến thị trường:

- Thị trường trong nước tiếp tục chịu áp lực bán trên diện rộng trong bối cảnh chứng khoán thế giới đang hồi phục trở lại. Nhóm cổ phiếu hàng hóa cơ bản giảm mạnh khi lợi nhuận trong những tuần trước đã rất hấp dẫn. Tín hiệu khả quan lúc này lại đến từ nhóm cổ phiếu ngân hàng, bất động sản,... ở phiên hôm nay chỉ số VN30 giảm ít hơn so với Vn-Index cho thấy tín tích cực đang đến với nhóm cổ phiếu ngân hàng khi 6 cổ phiếu tăng có tới 4 cổ phiếu thuộc nhóm ngân hàng.
- Thanh khoản khớp lệnh sàn HSX giảm còn 25.615 tỷ đồng so với mức bình quân 27.600 tỷ đồng của tuần trước. Tổng cộng có 816 triệu cổ phiếu được chuyển nhượng thành công so với mức bình quân 860 triệu cổ phiếu 10 ngày trước đó.
- Với 2 phiên giảm mạnh vừa qua, chỉ số Vn-index có khả năng kiểm tra lại mức đáy tháng 1 khi đã để mất các ngưỡng MA quan trọng như MA50 và MA100. Tuy vậy, nhà đầu tư cũng cần lưu ý việc chỉ số VN30 đã giảm về mức đáy kể từ tháng 10 có thể là cơ hội cho dòng tiền vào bắt đáy. Ở phiên hôm nay, mức giảm ở chỉ số Vn30 thấp hơn so với thị trường chung là tín hiệu sớm cho thấy nhóm cổ phiếu ngân hàng có khả năng phục hồi. Bên cạnh nhóm cổ phiếu ngân hàng, thị trường cũng cho thấy dòng tiền tích cực trở lại nhóm cổ phiếu bất động sản, nhóm cổ phiếu được hưởng lợi từ đầu tư công, v.v...

Cập nhật thông tin doanh nghiệp:

- TVB:** Chúng tôi khuyến nghị MUA đối với cổ phiếu TVB với giá mục tiêu ở mức 32.300 đồng/cổ phiếu trên cơ sở sử dụng các luận điểm: (1) Triển vọng tăng trưởng 2022 khả quan từ sự tích cực của giá trị giao dịch thị trường, (2) kết quả kinh doanh tăng trưởng tốt và cải thiện vượt trội, (3) nguồn vốn tăng trưởng vượt trội tạo tiền đề cho tăng trưởng dài hạn.

Tin tức thế giới:

- Với hiệu quả ngăn ngừa nhập viện và tử vong tới 90%, thuốc điều trị Paxlovid của Pfizer được đánh giá là có hiệu quả chống virus cao hơn so với thuốc Molnupiravir của Merck & Co, loại chỉ đạt hiệu quả 30%. Dù các thỏa thuận cấp phép sản xuất thuốc điều trị Covid-19 Paxlovid với hãng dược Mỹ Pfizer sẽ sớm được công bố, nhiều nơi trên thế giới có thể phải chờ một năm nữa mới có được loại thuốc này do các rào cản về pháp lý cũng như sản xuất.

Nhận định thị trường HDTL:

- Thị trường chịu áp lực bán mạnh ngay từ đầu phiên đã khiến cho cả 4 HDTL đóng cửa giảm từ 11,9 đến 14,3 điểm. Cụ thể, VN30F2203 giảm 0,9% xuống mức 1.463,4 điểm, hiện đang thấp hơn 2,3 điểm so với chỉ số cơ sở VN30. Trong khi đó, tổng thanh khoản thị trường phiên hôm nay tăng 3,88% so với phiên liền trước, đạt 157.500 hợp đồng được khớp lệnh trong phiên.

NHÓM NGÀNH

	%Chg	YTD
Tiện ích	-3.37	-0.57
Tài chính	-0.57	-2.21
Công nghiệp	-0.77	-4.69
Hàng TD thiết yếu	-2.38	-9.66
Nguyên vật liệu	-3.72	0.41
Hàng TD không thiết yếu	-2.00	0.63
Năng lượng	-4.52	9.75
Y tế	-0.36	5.02
Công nghệ thông tin	-1.66	-1.78
Bất động sản	-0.67	-9.67

Top CP tác động tăng lên VNIndex

Mã	Đóng cửa	%Chg	Đóng góp vào Index
VJC	145.00	4.69	0.95
SHB	21.85	3.80	0.57
VCB	84.20	0.48	0.49
EIB	36.60	3.39	0.39
TPB	39.20	1.42	0.23

Top CP tác động giảm lên VNIndex

Mã	Đóng cửa	%Chg	Đóng góp vào Index
GAS	106.00	-6.11	-3.19
HPG	45.80	-3.78	-1.99
MSN	136.10	-4.49	-1.85
GVR	33.35	-3.33	-1.14
BID	41.30	-1.31	-0.70

Top NĐTNN mua ròng trên HSX

Mã	Đóng cửa	%Chg	GT ròng (tỷ VND)
STB	32.50	1.40	72.61
VCB	84.20	0.48	46.68
VRE	32.00	0.47	45.47
DIG	89.50	1.70	37.18
DCM	43.25	-6.99	32.33

Top NĐTNN bán ròng trên HSX

Mã	Đóng cửa	%Chg	GT ròng (tỷ VND)
MSN	136.10	-4.49	-153.49
NVL	76.50	-0.91	-149.62
DXG	39.90	-1.72	-127.86
HPG	45.80	-3.78	-112.89
SSI	43.20	-4.00	-77.74

NHẬN ĐỊNH THỊ TRƯỜNG: TÍN HIỆU TỪ NHÓM CỔ PHIẾU BLUECHIPS !

Chứng khoán châu Á trái chiều khi nhà đầu tư theo dõi làn sóng bùng phát Covid-19 tại Trung Quốc.

Tại Nhật Bản, Nikkei 225 tăng 0,58%. Chỉ số ASX 200 của Australia cũng tăng 1,21%. Thị trường Trung Quốc đi xuống với Shanghai Composite giảm 2,60% và Shenzhen Component sụt 3,08%. Hang Seng của Hong Kong cũng giảm 4,93%.

Nhà đầu tư tiếp tục theo dõi diễn biến của cuộc xung đột Nga-Ukraine, vốn đang là yếu tố gây gián đoạn hoạt động vận tải biển và vận tải hàng không. Ngoài ra, thị trường cũng dõi theo đợt bùng phát Covid-19 gần đây tại Trung Quốc, nhất là ở thành phố Thâm Quyến.

Tuần này, Fed được kỳ vọng thực hiện đợt nâng lãi suất đầu tiên kể từ năm 2018. Tại châu Á, Ngân hàng Trung ương Nhật Bản cũng sẽ thông báo quyết định chính sách vào tuần này. Với khả năng Fed nâng lãi suất đã gần như chắc chắn, điều mà thị trường quan tâm là Fed sẽ phát tín hiệu như thế nào về tiến độ thắt chặt trong thời gian tới.

Thị trường trong nước tiếp tục chịu áp lực bán trên diện rộng trong bối cảnh chứng khoán thế giới đang hồi phục trở lại. Nhóm cổ phiếu hàng hóa cơ bản giảm mạnh khi lợi nhuận trong những tuần trước đã rất hấp dẫn. Tín hiệu khả quan lúc này lại đến từ nhóm cổ phiếu ngân hàng, bất động sản,... ở phiên hôm nay chỉ số VN30 giảm ít hơn so với Vn-Index cho thấy tín tích cực đang đến với nhóm cổ phiếu ngân hàng khi 6 cổ phiếu tăng có tới 4 cổ phiếu thuộc nhóm ngân hàng.

Dừng lúc đóng cửa, chỉ số VN-Index giảm 20,29 điểm (-1,38%) còn 1.446,25 điểm, bên cạnh đó chỉ số VN30 cũng sụt 16,04 điểm (-1,09%) xuống 1.461,1 điểm. Độ rộng thị trường nghiêng về bên bán, toàn thị trường có 114 mã tăng/349 mã giảm, ở rổ VN30 có 6 mã tăng/22 mã giảm. Nhóm midcap và smallcap cũng giảm sang phiên thứ 2 liên tiếp, lần lượt sụt 1,65% và 1,46%.

Các cổ phiếu lớn đã gây sức ép lên thị trường phiên này là: GAS (-6,11%), HPG (-3,78%), MSN (-4,49%), GVR (-3,33%), BID (-1,31%),... đã lấn át nỗ lực tăng giá ở các cổ phiếu khác như: VJC (+4,69%), SHB (+3,8%), VCB (+0,84%), EIB (+3,39%), TPB (+1,42%),...

Thanh khoản khớp lệnh sàn HSX giảm còn 25.615 tỷ đồng so với mức bình quân 27.600 tỷ đồng của tuần trước. Tổng cộng có 816 triệu cổ phiếu được chuyển nhượng thành công so với mức bình quân 860 triệu cổ phiếu 10 ngày trước đó.

Khối ngoại bán ròng 707 tỷ đồng trên toàn thị trường. Lực bán tập trung ở các cổ phiếu như: NVL, MSN, DXG, HPG, SSI,... Ở chiều ngược lại, STB, VCB, VRE, DIG, DCM,... là những cổ phiếu được nhà đầu tư nước ngoài mua ròng trong phiên này.

Tóm lại, với 2 phiên giảm mạnh vừa qua, chỉ số Vn-index có khả năng kiểm tra lại mức đáy tháng 1 khi đã để mất các ngưỡng MA quan trọng như MA50 và MA100. Tuy vậy, nhà đầu tư cũng cần lưu ý việc chỉ số VN30 đã giảm về mức đáy kể từ tháng 10 có thể là cơ hội cho dòng tiền

vào bắt đáy. Ở phiên hôm nay, mức giảm ở chỉ số Vn30 thấp hơn so với thị trường chung là tín hiệu sớm cho thấy nhóm cổ phiếu ngân hàng có khả năng phục hồi. Bên cạnh nhóm cổ phiếu ngân hàng, thị trường cũng cho thấy dòng tiền tích cực trở lại nhóm cổ phiếu bất động sản, nhóm cổ phiếu được hưởng lợi từ đầu tư công, v.v...

Đồ thị kỹ thuật VNINDEX



VNINDEX Index (Vietnam Ho Chi Minh Stock Index / VN-Index) Đồ thị kỹ thuật VNINDEX Daily 02JAN2020-14MAR2022

Copyright© 2022 Bloomberg Finance L.P.

14-Mar-2022 15:35:41

Cập nhật thông tin doanh nghiệp - TVB

	Đơn vị	2021A	2022F	2023F	2024F
Doanh thu hoạt động	Tỷ VND	434	626	813	1.117
EBIT	Tỷ VND	392	370	427	632
LNST	Tỷ VND	301	338	418	594
EPS	VND	3.539	3.018	3.730	5.302
P/E	Lần	6,7x	7,9x	6,4x	4,5x
BVPS	VND	12,236	13,889	18,259	20,681
ROE	%	31%	23%	23%	27%

Chúng tôi khuyến nghị **MUA** đối với cổ phiếu TVB với **giá mục tiêu ở mức 32.300 đồng/cổ phiếu** trên cơ sở sử dụng các luận điểm: (1) Triển vọng tăng trưởng 2022 khả quan từ sự tích cực của giá trị giao dịch thị trường, (2) kết quả kinh doanh tăng trưởng tốt và cải thiện vượt trội, (3) nguồn vốn tăng trưởng vượt trội tạo tiền đề cho tăng trưởng dài hạn.

Trong năm 2021, doanh thu ghi nhận tăng gần 180% YoY đạt hơn 434 tỷ đồng trong năm 2021. Trong đó, chiếm tỷ trọng cao nhất là hoạt động tự doanh với tỷ lệ 42%, kể đến là các hoạt động về nghiệp vụ môi giới và cho vay margin với tỷ trọng lần lượt là 31% và 25%. LNST đạt hơn 300 tỷ đồng tăng trưởng hơn 317% YoY, biên lợi nhuận gộp và biên lợi nhuận ròng cải thiện đạt lần lượt 85.75% và 69.43%.

Tổng tài sản đạt hơn 1,800 tỷ đồng tăng trưởng 88% YoY, phần lớn đến từ khoản cho vay margin với hơn 1,113 tỷ đồng tăng trưởng 92% YoY. Vốn chủ sở hữu tại thời điểm cuối năm 2021 đạt 1,370 tỷ đồng tăng trưởng 127% YoY, trong đó vốn điều lệ tăng trưởng 105% YoY đạt 1,120 tỷ đồng và lợi nhuận chưa phân phối đạt hơn 243 tỷ đồng tăng trưởng hơn 1275% YoY.

Chúng tôi dự phóng TVB ghi nhận ~338 tỷ đồng LNST trong năm 2022 với động lực tăng trưởng đến từ hoạt động kinh doanh cốt lõi như môi giới, tự doanh, cho vay margin tiếp tục tăng trưởng trong bối cảnh TTCK duy trì khả quan.

Dựa trên định hướng chiến lược kinh doanh sắp tới, chúng tôi dự phóng công ty sẽ chuyển dịch dần tỷ trọng từ phần lớn tự doanh sang cân bằng hơn với nguồn thu từ môi giới và ủy thác/ quản lý tài sản/ M&A với nền tảng từ sự tăng vốn vượt trội trong năm 2021, từ đó KQKD sẽ có sự ổn định mang tính cơ bản hơn.

Chỉ số tham chiếu

	Đóng cửa	%Chg	YTD
VN30 Index	1461.1	-1.09	-4.86
VN50 Index	2457.36	-1.15	-6.94
VN FinLead	2161.68	-0.55	-0.86
VN Diamond	1941.34	-1.39	-1.60
VN100 Index	1448.6	-1.24	-4.96

Xu hướng dòng vốn ETFs

Thị trường cơ sở chịu áp lực bán mạnh ngay từ đầu phiên đã khiến cho các chỉ số chính chính đóng cửa trong sắc đỏ. Cụ thể, VN30 Index đóng cửa giảm 1,09%, VN100 Index đóng cửa giảm 1,24%, VN FinLead đóng cửa giảm 0,55% và VN Diamond đóng cửa giảm 1,39%.

Tương tự, các chứng chỉ quỹ ETFs cũng ghi nhận diễn biến tiêu cực. Cụ thể, E1VFN30 tham chiếu VN30 index đóng cửa giảm 1,96%, FUESSVFL tham chiếu VN FinLead index giảm 2,18%, FUEVFNND tham chiếu VN Diamond index giảm 1,96%. Tổng khối lượng giao dịch ETFs trên thị trường tăng mạnh 51,98% so với phiên liền trước, đạt hơn 3,5 triệu chứng chỉ quỹ được khớp lệnh trong phiên, tương đương tổng giá trị khoảng 90,07 tỷ đồng. Trong đó thanh khoản tập trung chủ yếu ở E1VFN30 (41,51 tỷ đồng) và FUEVFNND (44,74 tỷ đồng)...

Giao dịch khối ngoại phiên này tiếp tục diễn biến kém khả quan hơn khi nhà đầu tư nước ngoài bán ròng với 65,51 tỷ đồng qua kênh ETFs nội trong phiên giao dịch hôm nay. Lực bán tập trung chủ yếu vào FUEVFNND (-37,1 tỷ đồng), E1VFN30 (-15,86 tỷ đồng),...

Diễn biến các Quỹ ETF nội địa YTD



ETFs nội địa

	Đóng cửa	%Chg	KLGD
E1VFN30	24.5	-1.96	1,689,900
FUEMAV30	17.21	-0.86	20,100
FUESSV30	18.6	0.00	21,900
FUESSV50	21.6	-1.82	36,800
FUESSVFL	21.52	-2.18	37,500
FUEVFNND	27.45	-1.96	1,618,400
FUEVN100	19.95	3.37	75,400

Dòng vốn NĐTNN qua ETFs nội

+/- Dòng vốn (tỷ đồng)	1 ngày	YTD
E1VFN30	-15.86	-81.73
FUEMAV30	-0.32	-78.07
FUESSV30	-0.30	-10.58
FUESSV50	0.08	-58.39
FUESSVFL	-11.28	1,141.03
FUEVFNND	-37.10	3,344.09
FUEVN100	-0.72	-71.61

Dòng vốn NĐTNN qua ETFs ngoại

+/- Dòng vốn (tr. USD)	1 ngày	YTD
VanEck Vectors VN	0.00	0.00
Xtrackers FTSE VN	0.00	-1.71
Fubon FTSE VN	0.00	51.15
Premia MSCI VN	0.00	0.55
Kim KINDEX VN VN30	0.00	0.00
DCVFMVN30 ETF Fund	0.00	-50.00
Asian Growth CUBS	0.00	0.00

THỊ TRƯỜNG THẾ GIỚI

Chỉ số	Điểm số	%Chg	YTD
Dow Jones	32,944.2	-0.69	-9.34
S&P500	4,204.3	-1.30	-11.79
VIX	30.9	0.49	79.44
DJ Futures	33,081.0	0.82	-8.68
S&P Futures	4,222.5	0.72	-11.26
Nikkei 225	25,307.9	0.58	-12.10
KOSPI	2,645.7	-0.59	-11.15
Shanghai	3,223.5	-2.60	-11.44
Hang Seng	19,531.7	-4.97	-16.52
ASX	7,149.4	1.21	-3.97
FTSE 100	7,161.6	0.08	-3.02
DAX	13,911.9	2.08	-12.42
CAC40	6,304.1	0.70	-11.87

THỊ TRƯỜNG HÀNG HÓA

	Giá (USD)	%Chg	YTD
Vàng	1971.4	-0.86	7.77
Dầu WTI	106.34	-2.73	41.39
Dầu Brent	110.25	-2.15	41.75

THỊ TRƯỜNG NGOẠI TỆ

	Giá	%Chg	YTD
BBDXY*	1204.22	0.00	2.62
USD/JPY	117.75	-0.39	-2.27
USD/CNY	6.3603	-0.33	-0.07
EUR/USD	1.0952	0.37	-3.68
GBP/USD	1.3051	0.11	-3.55

(*) Bloomberg Dollar Spot Index

Tin tức thế giới: Nhiều nước phải chờ 1 năm nữa mới có thuốc điều trị Covid của Pfizer.

Với hiệu quả ngăn ngừa nhập viện và tử vong tới 90%, thuốc điều trị Paxlovid của Pfizer được đánh giá là có hiệu quả chống virus cao hơn so với thuốc Molnupiravir của Merck & Co, loại chỉ đạt hiệu quả 30%.

Dù các thỏa thuận cấp phép sản xuất thuốc điều trị Covid-19 Paxlovid với hãng dược Mỹ Pfizer sẽ sớm được công bố, nhiều nơi trên thế giới có thể phải chờ một năm nữa mới có được loại thuốc này do các rào cản về pháp lý cũng như sản xuất.



Paxlovid nổi lên như một công cụ quan trọng để chống lại dịch bệnh khi giảm 90% nguy cơ nhập viện hoặc tử vong - Ảnh: Bloomberg

Chưa thể cung cấp số lượng lớn trước tháng 5/2023

Tổ chức bằng sáng chế dược phẩm (Medicines Patent Pool - MPP), có trụ sở tại Geneva (Thụy Sĩ), dự kiến sẽ công bố các nhà sản xuất thuốc gốc được phép sản xuất thuốc điều trị Covid của Pfizer trong tuần tới, 4 tháng sau khi đạt được thỏa thuận cấp phép với Pfizer. Theo đó, các hãng dược này có thể sẵn sàng cung cấp những viên Paxlovid đầu tiên vào tháng 12 năm nay. Hãng phân tích Airfinity ước tính với lộ trình như vậy, phải tới tận tháng 5/2023, thị trường mới có thể tiếp cận số lượng lớn thuốc Paxlovid.

Nhu cầu với Paxlovid được dự báo lớn hơn nguồn cung khi mà thuốc này có khả năng giảm nguy cơ nhập viện hoặc tử vong gần 90% trong các cuộc thử nghiệm lâm sàng. Đến nay, một số nước giàu đã có được các hợp đồng mua khoảng 25% nguồn cung ban đầu của thuốc Paxlovid. Điều này càng làm gia tăng áp lực đối với Pfizer cũng như các hãng dược khác để đẩy nhanh việc phân phối thuốc tại các quốc gia thu nhập thấp hơn – nơi cũng đang vật lộn để có vaccine Covid-19.

Sau hai năm đại dịch, thuốc điều trị dạng viên của Pfizer đã nổi lên như một công cụ quan trọng để chống lại dịch bệnh. Kể cả khi số ca nhiễm giảm xuống và các lệnh hạn chế được gỡ bỏ, các quan chức y tế trên thế giới đang muốn thúc đẩy việc tiếp cận Paxlovid cũng như các loại thuốc điều trị khác để chống lại các biến thể Covid mới trong tương lai cũng như chống lại căn bệnh đang khiến hàng chục nghìn người tử vong mỗi tuần.

"Pfizer đang tập trung nguồn lực và nỗ lực theo cách có thể tối đa hóa nguồn cung tổng thể của thuốc Paxlovid", người phát ngôn Kit Longley của hãng dược Mỹ cho biết. "Chúng tôi đã ký hợp đồng cung cấp thuốc cho hơn 100 quốc gia, trong đó có các nước thu nhập thấp, và đang hợp tác với Tổ chức Y tế Thế giới (WHO) để chia sẻ thông tin về thuốc, giá cả cũng như nguồn cung thuốc".

Liệu trình điều trị với Paxlovid bao gồm hai loại thuốc. Thứ nhất là Nirmatrelvir – một loại thuốc mới được thiết kế để ức chế hoạt động của một loại enzyme quan trọng mà virus sử dụng để nhân bản. Thứ hai là thuốc điều trị HIV Ritonavir, giúp làm chậm quá trình đào thải Nirmatrelvir, giúp thuốc này duy trì hoạt động lâu hơn và với nồng độ cao hơn trong cơ thể.

Thuốc điều trị của Pfizer được đánh giá là có hiệu quả chống virus cao hơn so với thuốc Molnupiravir của Merck & Co. – loại thuốc có rủi ro đối với một số bệnh nhất nhất định và chỉ mang lại hiệu quả 30% trong việc ngăn ngừa nhập viện và tử vong. Theo hướng dẫn từ Viện Y tế Quốc gia Mỹ (NIH), chỉ nên dùng Molnupiravir khi Paxlovid và các loại thuốc điều trị ngoại trú khác không khả dụng. Bên cạnh đó, Pfizer cũng cho biết dữ liệu thử nghiệm cho thấy Paxlovid có hiệu quả chống lại nhiều biến thể Covid.

Rào cản trong sản xuất

Tuy nhiên, so với thuốc Molnupiravir, việc sản xuất Paxlovid gặp nhiều khó khăn hơn. “Có vẻ như việc sản xuất Paxlovid sẽ mất nhiều thời gian hơn so với Molnupiravir và các loại thuốc khác”, Peter Sands, giám đốc điều hành của Global Fund – tổ chức đang hỗ trợ điều phối việc phân phối các loại thuốc Covid và cũng đang đàm phán với Pfizer – cho biết.

Theo MPP, thông tin công khai về Nirmatrelvir – loại thuốc mới trong liệu pháp Paxlovid của Pfizer – hiện tương đối hạn chế, và các nhà sản xuất có thể phải đợi giấy phép cũng như sản phẩm gốc của Pfizer. “Có những trở ngại và sự phức tạp khó tránh khỏi, bao gồm cả việc phê duyệt theo quy định và chứng minh thuốc có thể duy trì các đặc tính của nó theo thời gian”, ông Charles Gore, giám đốc điều hành của MPP, nói. “Thật không công bằng khi kỳ vọng rằng các quy trình này có thể được hoàn thành trong thời gian ngắn. Đó là điều không thể”.

Trong khi đó, Merck đã ký hợp đồng với các nhà sản xuất thuốc gốc Ấn Độ gần một năm trước, trước khi đạt được một thỏa thuận lớn hơn vào tháng 10 năm ngoái. Theo nhận định của các chuyên gia, việc này giúp các nhà sản xuất thuốc quen thuộc hơn với thuốc của Merck. Được phát triển bởi các nhà khoa học tại Đại học Emory và đối tác Ridgeback Biotherapeutics LP của Merck, thuốc Molnupiravir trước đó đã được thử nghiệm để chống lại các loại virus trong đó có cúm.

Một thách thức lớn nữa trong việc sản xuất Paxlovid là tiếp cận các nguyên liệu thô, theo ông Andrew Hill tại Đại học Liverpool (Anh). Để sản xuất thuốc này, cần phải thu mua 38 loại nguyên liệu và chất phản ứng với số lượng lớn từ các nhà cung cấp trên toàn cầu.

Theo Airfinity, dù hiện không xảy ra tình trạng khan hiếm đáng chú ý nào, số lượng nguyên liệu thô lớn cần thiết để sản Paxlovid có thể dẫn tới những điểm nghẽn trong tương lai. “Dù thuốc của Pfizer rất tiềm năng, các nhà sản xuất cũng không chắc chắn về nhu cầu và khả năng hoàn vốn trong bối cảnh đại dịch Covid vẫn còn nhiều yếu tố bất định”, ông Hill nhận định.

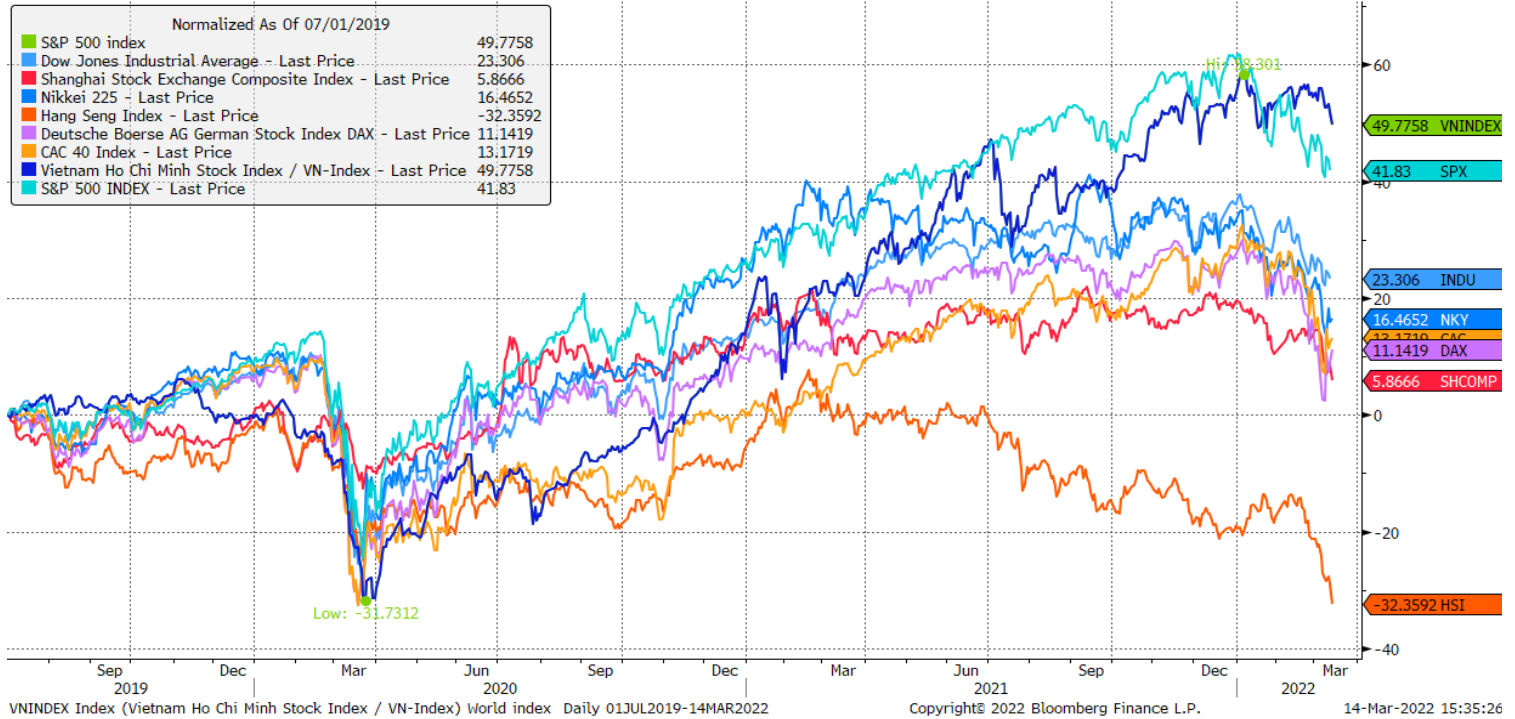
Pfizer đã nâng dự báo sản lượng năm 2022 đối với Paxlovid lên 120 triệu liệu trình và dự kiến cung cấp 20 triệu liệu trình cho Mỹ trong năm nay. Ngoài ra, 2,75 triệu liệu trình sẽ được cung cấp cho Anh và 10 triệu khác dành cho các nước thu nhập thấp.

Tuy nhiên, các nhà hoạt động y tế kêu gọi hãng này phân bổ thêm thuốc cho các nước đang phát triển và để cho các nhà nghiên cứu đánh giá việc sử dụng thuốc này kết hợp với các liệu trình điều trị Covid khác. Tại nhiều quốc gia, năng lực xét nghiệm còn hạn chế cũng có thể là một vấn đề bởi vì Paxlovid được chỉ định uống trong vòng 5 ngày kể từ khi khởi phát các triệu chứng.

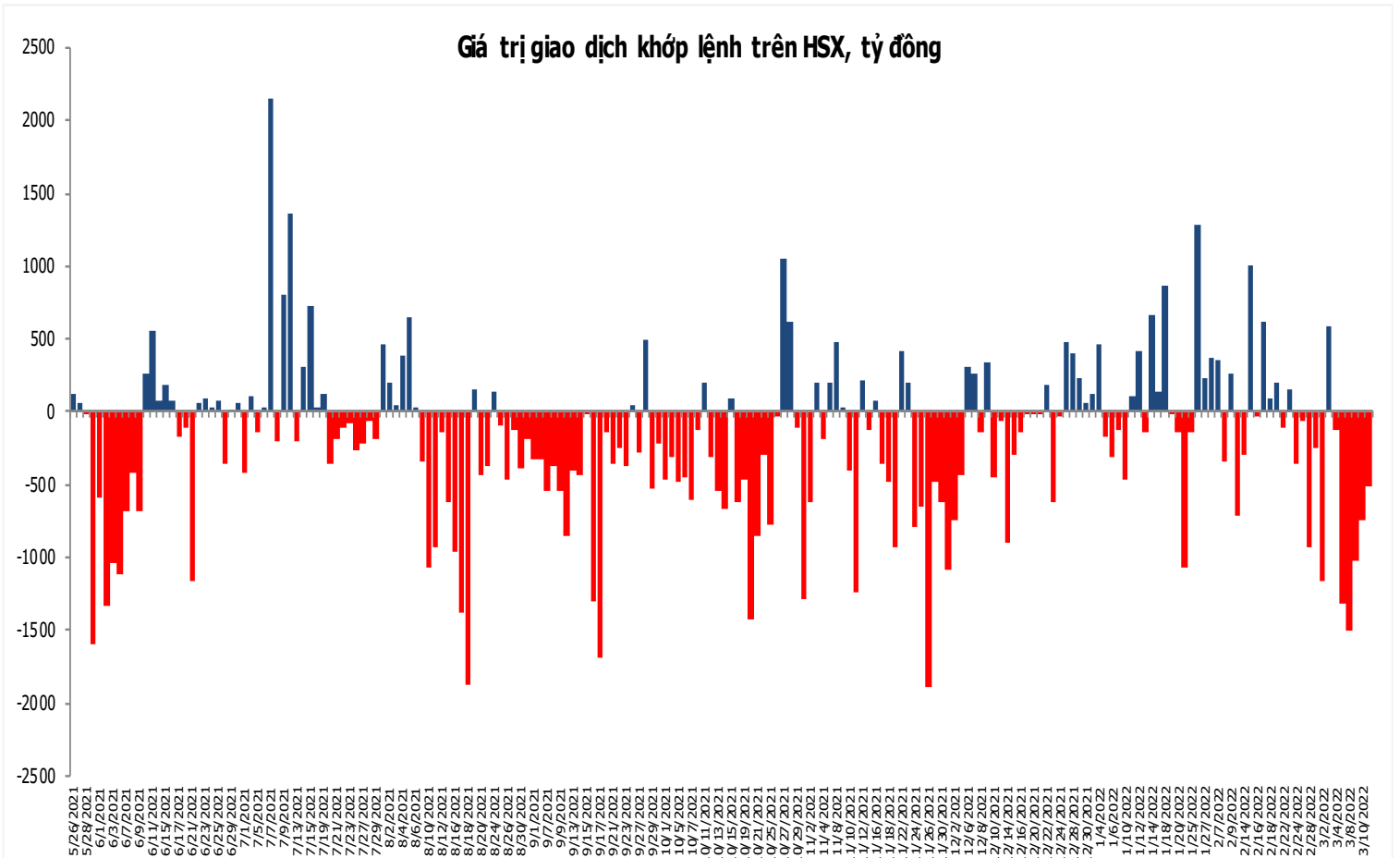
Nguồn: Bloomberg.

Đồ thị so sánh VNINDEX và các thị trường quốc tế

Stock Market Index - Major World Indices



Đồ thị giá trị mua/bán ròng khớp lệnh của NĐTNN trên sàn HSX



Liên hệ Phòng nghiên cứu khách hàng cá nhân:

Trần Hoàng Sơn	Trưởng bộ phận/Kiểm soát	son.tranhoang@mbs.com.vn
Ngô Quốc Hưng	Chuyên Viên Nghiên cứu cao cấp	hung.ngoquoc@mbs.com.vn
Phạm Văn Quỳnh	Chuyên viên Nghiên cứu	quynh.phamvan@mbs.com.vn
Nguyễn Quỳnh Hoa	Chuyên viên Nghiên cứu	hoa.nguyenquynh@mbs.com.vn
Nguyễn Hòa Hợp	Chuyên viên Nghiên cứu	hop.nguyenhoa@mbs.com.vn
Đặng Duy Việt	Chuyên viên Nghiên cứu	viet.dangduy@mbs.com.vn

Hệ Thống Khuyến Nghị: Hệ thống khuyến nghị của MBS được xây dựng dựa trên mức chênh lệch của giá mục tiêu 12 tháng và giá cổ phiếu trên thị trường tại thời điểm đánh giá

Xếp hạng	Khi (giá mục tiêu – giá hiện tại)/giá hiện tại
MUA	$\geq 20\%$
KHẢ QUAN	Từ 10% đến 20%
PHÙ HỢP THỊ TRƯỜNG	Từ -10% đến +10%
KÉM KHẢ QUAN	Từ -10% đến -20%
BÁN	$\leq -20\%$

CÔNG TY CỔ PHẦN CHỨNG KHOÁN MB (MBS)

Được thành lập từ tháng 5 năm 2000 bởi Ngân hàng TMCP Quân đội (MB), Công ty CP Chứng khoán MB (MBS) là một trong 5 công ty chứng khoán đầu tiên tại Việt Nam, Sau nhiều năm không ngừng phát triển, MBS đã trở thành một trong những công ty chứng khoán hàng đầu Việt Nam cung cấp các dịch vụ bao gồm: môi giới, nghiên cứu và tư vấn đầu tư, nghiệp vụ ngân hàng đầu tư, và các nghiệp vụ thị trường vốn.

Mạng lưới chi nhánh và các phòng giao dịch của MBS đã được mở rộng và hoạt động có hiệu quả tại nhiều thành phố trọng điểm như Hà Nội, TP, HCM, Hải Phòng và các vùng chiến lược khác. Khách hàng của MBS bao gồm các nhà đầu tư cá nhân và tổ chức, các tổ chức tài chính và doanh nghiệp. Là thành viên Tập đoàn MB, MBS có nguồn lực lớn về con người, tài chính và công nghệ để có thể cung cấp cho Khách hàng các sản phẩm và dịch vụ phù hợp mà rất ít các công ty chứng khoán khác có thể cung cấp.

MBS tự hào được nhìn nhận là:

- Công ty môi giới hàng đầu, đứng đầu thị phần môi giới từ năm 2009.
- Công ty nghiên cứu có tiếng nói trên thị trường với đội ngũ chuyên gia phân tích có kinh nghiệm, cung cấp các sản phẩm nghiên cứu về kinh tế và thị trường chứng khoán;
- Nhà cung cấp đáng tin cậy các dịch vụ về nghiệp vụ ngân hàng đầu tư cho các công ty quy mô vừa.

Tuyên bố miễn trách nhiệm: Bản quyền năm 2014 thuộc về Công ty CP Chứng khoán MB (MBS). Những thông tin sử dụng trong báo cáo được thu thập từ những nguồn đáng tin cậy và MBS không chịu trách nhiệm về tính chính xác của chúng. Quan điểm thể hiện trong báo cáo này là của (các) tác giả và không nhất thiết liên hệ với quan điểm chính thức của MBS. Không một thông tin cũng như ý kiến nào được viết ra nhằm mục đích quảng cáo hay khuyến nghị mua/bán bất kỳ chứng khoán nào. Báo cáo này không được phép sao chép, tái bản bởi bất kỳ cá nhân hoặc tổ chức nào khi chưa được phép của MBS.

MBS HỘI SỞ

Tòa nhà MB, số 21 Cát Linh, Đống Đa, Hà Nội
ĐT: + 84 24 7304 5688 - Fax: + 84 24 3726 2601
Webiste: www.mbs.com.vn