

# HĐTL VN30 – ƯU TIÊN NĂM GIỮ VỊ THẾ LONG

MBS Research | BẢN TIN PHÁI SINH | 19/03/2018



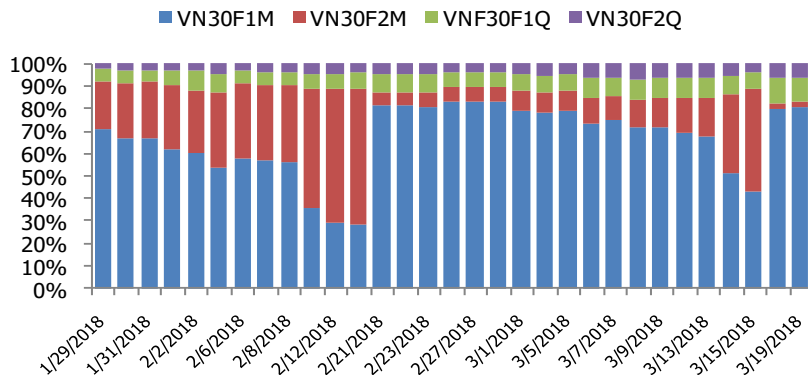
## BIỂU ĐỒ VN30 TRONG NGÀY



## THÔNG TIN MÃ HỢP ĐỒNG TƯƠNG LAI

MÃ	Ngày đáo hạn	Số ngày	Đóng cửa	+/- FV
<b>VN30F1804</b>	19/04/2018	31	1131.1	<b>3.85</b>
<b>VN30F1805</b>	17/05/2018	59	1140.1	<b>-0.89</b>
<b>VN30F1806</b>	21/06/2018	94	1144.4	<b>0.15</b>
<b>VN30F1809</b>	20/09/2018	185	1166.4	<b>-7.84</b>

## TỶ TRỌNG VỊ THẾ MỞ GIỮA CÁC KỲ HẠN



## DIỄN BIẾN THỊ TRƯỜNG

- Diễn biến tích cực đã trở lại ngay phiên giao dịch đầu tuần khi các chỉ số chính đồng loạt vượt đỉnh nhờ sự bất phá trở lại của nhóm cổ phiếu tài chính, BĐS và dầu khí. Chỉ số VN-Index kết thúc phiên tăng 0,79% lên mức 1.159,22 điểm, trong khi VN30 tăng mạnh hơn 17,33 điểm (+1,56%) lên mức 1.130,26 điểm.
- Diễn biến tích cực của thị trường chung được hỗ trợ từ các cổ phiếu trụ chính như ROS tăng trần trở lại sau phiên giảm sàn do cơ cấu danh mục ETF. Các mã như VIC, BVH, MWG, VJC, PLX, HPG, MSN, GAS...cùng đồng loạt bật mạnh giúp chỉ số VN30 duy trì đà tăng mạnh trong phần lớn thời gian giao dịch.
- Tuy nhiên, thị trường chứng khoán phái sinh phản ứng khá khiêm tốn với mức tăng nhẹ từ 4,5 đến 7,4 điểm và HĐTL tháng 4 dao động sát với VN30 khi mức basis chỉ -0.84 điểm. Điều đó cho thấy tâm lý thận trọng của NĐT trước lo ngại thị trường có thể khó duy trì được mức tăng mạnh trong ngắn hạn khi các chỉ số chính như VN-INDEX sắp tiến vào kháng cự lịch sử 1.170 điểm cùng với đó là gần đến ngày họp chính sách của Fed 21/3 tới. Điểm tích cực là xu hướng tăng điểm hiện tại vẫn đang rất mạnh mẽ và điều chỉnh có thể chỉ là diễn biến nhất thời mà thôi.
- Dòng tiền vào thị trường vẫn trong xu hướng tích cực khi tổng thanh khoản HĐTL đạt 15.432 hợp đồng, tăng nhẹ so với phiên giao dịch cuối tuần trước. Trong đó, KLGD hợp đồng kỳ hạn tháng 6 và tháng 9 lần lượt đạt 136 hợp đồng (+52,81%) và 86 hợp đồng (352,6%).
- Với tín hiệu diễn biến tăng mạnh sau phiên hôm nay, chỉ số VN30 đang tiến vào vùng kháng cự theo Fibonacci là R1: 1.135 điểm, R2: 1.140 điểm và R3: 1.149 điểm. Hiện tại, xu hướng tăng ngắn hạn vẫn đang được củng cố tuy nhiên chỉ số có thể điều chỉnh hoặc xuất hiện dao động với biên độ lớn trong phiên khi gặp các vùng kháng cự mạnh này.

## CHIẾN LƯỢC ĐẦU TƯ

### Chiến lược giao dịch trong ngày

Mở vị thế Long nếu VN30 trụ vững trên hỗ trợ S1: 1.120 điểm. Chốt lời quanh vùng kỳ vọng 1.135 – 1.140. Stoploss nếu VN30 thủng 1.115. Vị thế Short trong trường hợp VN30 chạm quanh vùng cản mạnh 1.135 – 1.140 và xuất hiện tín hiệu suy yếu. Stoploss nếu VN30 vượt mạnh qua vùng 1.145 điểm.

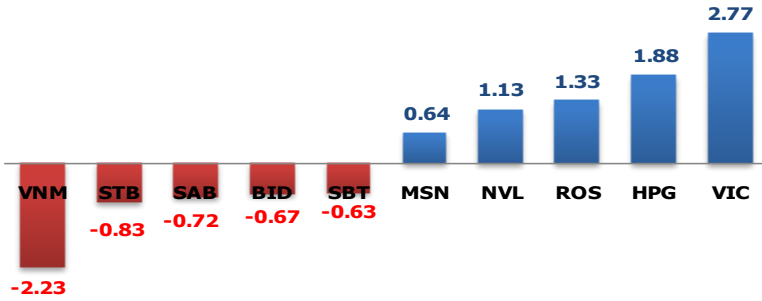
### Chiến lược giao dịch ngắn hạn

Với xu hướng tăng tiếp tục củng cố, NĐT có thể tiếp tục ưu tiên cho vị thế Long trong ngắn hạn tại các vùng hỗ trợ của VN30 như S1: 1.112 điểm đến S2: 1.120 điểm. Vị thế Bán chỉ xem xét nếu VN30 suy yếu quanh vùng 1.135 điểm – 1.145 điểm.

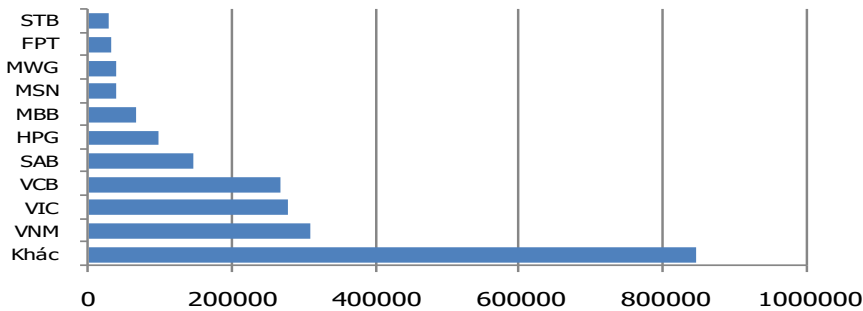
### Chiến lược giao dịch trung hạn

Kỳ vọng xu hướng vượt đỉnh có thể diễn ra, với mức kháng cự kỳ vọng VN30 là 1.166 – 1.189 điểm. Trong trường hợp hỗ trợ mạnh ngắn hạn 1.112 không bị vi phạm.

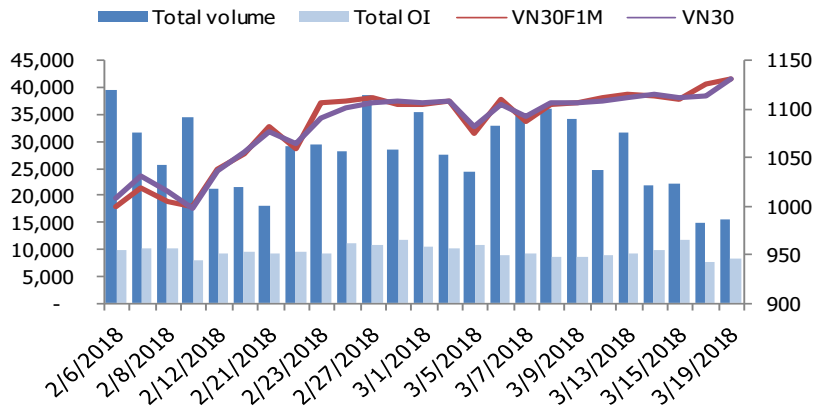
### MÃ ẢNH HƯỞNG LỚN NHẤT TỚI VN30 INDEX



### TOP 10 CỔ PHIẾU VỐN HÓA TRONG VN30



### DIỄN BIẾN THANH KHOẢN HẾT L



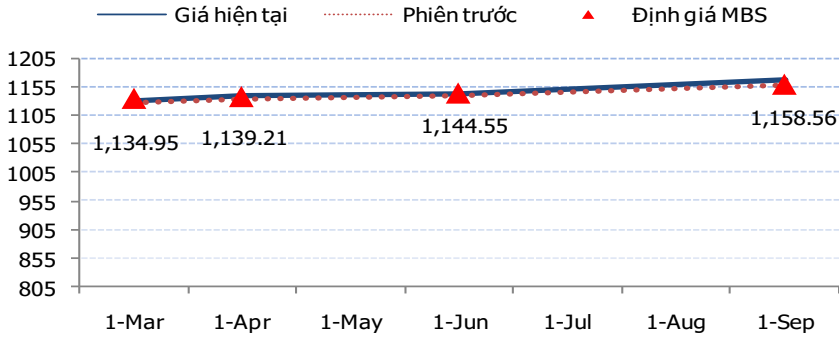
### NHẬN ĐỊNH CHỈ SỐ VN30

- Phiên giao dịch đầu tuần diễn ra với sự hưng phấn cao độ ngay từ những phút đầu mở cửa. Sự bùng nổ của các nhóm ngành giúp chỉ số VN30 có thời điểm tăng hơn 22 điểm lên 1.135,75 điểm. Trong đó, các cổ phiếu ngân hàng, chứng khoán, bất động sản vẫn là điểm thu hút dòng tiền và bút phá mạnh giúp giao dịch thị trường trở nên khá sôi động. Phiên giao dịch buổi chiều bất chấp áp lực chốt lời mạnh VN30 vẫn giữ được sắc xanh tăng điểm nhờ vào sự hỗ trợ của VIC, VJC, ROS, PLX, MWG, MSN, BVH, GAS, HPG...cũng như các cổ phiếu vốn hóa lớn như PNJ, DXG...
- Chốt phiên, chỉ số VN30 tăng 17,33 điểm (+1,56%) lên 1.130,26 điểm. Số mã tăng giá và giảm giá khá cân bằng. Khối lượng giao dịch của nhóm VN30 đạt 72,80 triệu cổ phiếu tương ứng giá trị 3.443 tỷ đồng.
- Nhà đầu tư nước ngoài mua ròng với giá trị 84,16 tỷ đồng trên HSX. Trong đó, họ mua ròng các mã như HDB (+158,94 tỷ), HPG (+97,20 tỷ), DXG (+30,85 tỷ), MSN (+25,70 tỷ), AST (+16,21 tỷ),...Ở chiều ngược lại, họ bán ròng các mã như VNM (-68,65 tỷ), DIG (-34,07 tỷ), VJC (-25,66 tỷ), VCB (-20,41 tỷ),...

### ĐỒ THỊ KỸ THUẬT VN30



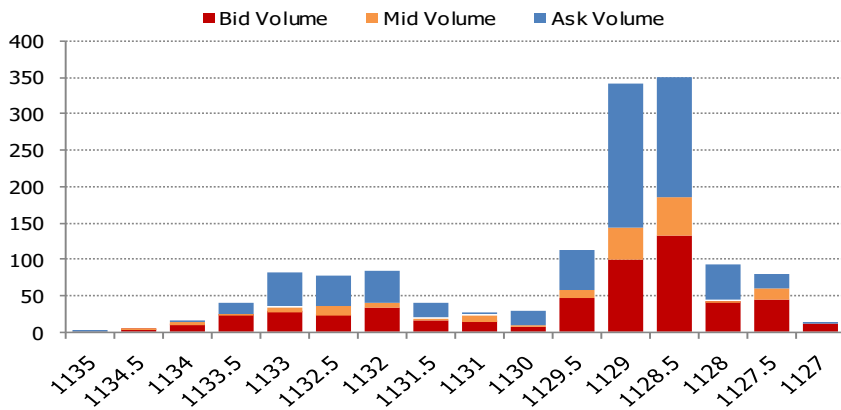
### ĐƯỜNG CONG GIÁ HẾTTL CÁC KỲ HẠN



### DIỄN BIẾN CHỈ SỐ HẾTTL CÁC KỲ HẠN

Hợp đồng	Chỉ số	%+/- Chỉ số	KLGD	%+/- KLGD	Vị thế mở cuối ngày	%+/- OI
VN30F1804	1131.1	0.40	14,895	4.46	6516	7.67
VN30F1805	1140.1	0.48	315	-24.82	231	12.68
VN30F1806	1144.4	0.51	136	52.81	835	-0.71
VN30F1809	1166.4	0.64	86	352.63	545	4.01
<b>Tổng</b>			<b>15,432</b>	<b>4.37</b>	<b>8,127</b>	<b>6.63</b>

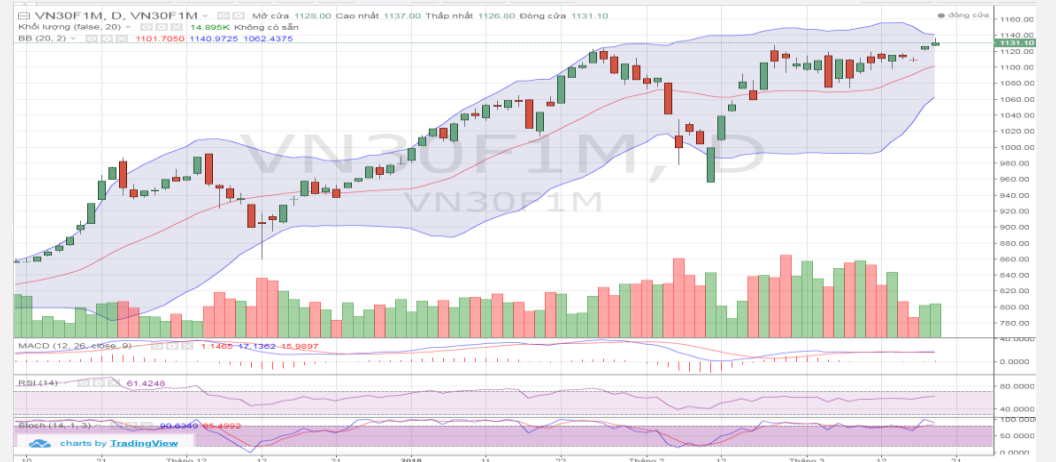
### DIỄN BIẾN THANH KHOẢN THEO TỪNG MỨC GIÁ VN30F1804



### NHẬN ĐỊNH DIỄN BIẾN GIAO DỊCH HẾTTL

- Phiên giao dịch thứ Hai đầu tuần, mặc dù chỉ số cơ sở VN30 tăng 17,33 điểm tương đương 1,56% nhưng cả 4 HẾTTL đều có mức tăng khiêm tốn từ 4,5 đến 7,4 điểm. Điều này cho thấy tâm lý thận trọng của nhà đầu tư trước khả năng thị trường khó duy trì được đà tăng như phiên hôm nay trong những phiên giao dịch sắp tới. Đóng cửa, VN30F1804 và VN30F1805 lần lượt tăng 0,4% và 0,48% lên 1131,1 điểm và 1140,1 điểm. Hai hợp đồng kỳ hạn xa hơn VN30F1806 và VN30F1809 lần lượt đạt 1144,4 điểm (+0,51%) và 1166,4 điểm (+0,64%). Basis của 4 hợp đồng lần lượt đạt -0,84 điểm; -9,84 điểm; -14,14 điểm và -36,14 điểm.
- Tổng thanh khoản trên thị trường HẾTTL ngày hôm nay đạt 15.432 hợp đồng, tăng nhẹ so với phiên giao dịch cuối tuần trước. Trong đó, KLGD hợp đồng VN30F1804 tăng 4,46% đạt 14.895 hợp đồng; KLGD hợp đồng VN30F1805 giảm 24,82% đạt 315 hợp đồng. KLGD hai hợp đồng kỳ hạn tháng 6 và tháng 9 lần lượt đạt 136 hợp đồng (+52,81%) và 86 hợp đồng (352,6%).
- Giá lý thuyết (FV) MBS tính toán tham khảo cho phiên giao dịch tới cho hợp đồng VN30F1804 là 1.129,66 điểm (thấp hơn -1,44 điểm so với giá thị trường). Tương tự, giá lý thuyết tham khảo cho VN30F1805 là 1.134,95 điểm (-5,15 điểm), VN30F1806 là 1.144,55 điểm (+0,15 điểm), VN30F1809 là 1.158,56 điểm (-7,84 điểm).

### ĐỒ THỊ KỸ THUẬT VN30F1M



**DIỄN BIẾN CHỈ SỐ CHỨNG KHOÁN THẾ GIỚI**

Chỉ số	Điểm số	Tăng giảm (%)	P/E	YTD
VN-index	1,159.22	0.79	20.96	17.78
Dow Jones	24,610.91	- 1.35	20.15	0.92
S&P 500	2,712.92	- 1.42	22.21	2.93
Nikkei 225	21,480.90	- 0.90	15.76	- 5.64
Shanghai	3,279.25	0.29	16.81	- 0.84
DAX	12,217.02	- 1.39	14.10	- 4.88
Vàng	1,315.80	- 0.15	-	0.73
Dầu WTI	62.16	0.16	-	2.75

**LỊCH THÔNG TIN KINH TẾ VIỆT NAM VÀ THẾ GIỚI**

	Kỳ trước	Dự báo	Thực tế
<b>Thứ Sáu – 16/03/2018</b>			
[EU] CPI T.2	1.2%	1.2%	1.1%
[US] Sản xuất Công nghiệp T.2	-0.3%	0.3%	1.1%
<b>Thứ Ba – 20/03/2018</b>			
[UK] CPI T.2	3.0%	2.8%	
[G20] Hội nghị G20			
[EU] Chỉ số tin cậy tiêu dùng	0	0	
<b>Thứ Tư – 21/03/2018</b>			
[US] Dự trữ dầu thô tuần	5.0 triệu thùng		
[US] Biên bản họp FOMC			
<b>Thứ Năm – 15/03/2018</b>			
[EU] PMI Sản xuất CN	58.6	58.1	
[UK] Lãi suất NHTW Anh	0.50%	0.50%	

**NHẬN ĐỊNH THỊ TRƯỜNG CHỨNG KHOÁN THẾ GIỚI**

- Chứng khoán thế giới đồng loạt đỏ lửa trong phiên đầu tuần. Tại Mỹ, nhà đầu tư e ngại những tác động khó lường của Hội nghị G20 đến thị trường nên liên tục bán tháo cổ phiếu đang nắm giữ, đặc biệt là dòng cổ phiếu công nghệ khiến S&P và Dow Jones đều giảm 1,4% trong khi Nasdaq giảm đến 1,8%. Lợi tức trái phiếu kho bạc tăng 4 điểm lên 2,86% ngược chiều với đà đi xuống của đồng dollar. Trong tuần này thị trường sẽ dồn chú ý đến sự kiện Fed công bố mức lãi suất mới lần đầu dưới thời Powell, đặc biệt sau khi ông này ám chỉ Fed sẽ có tới 4 lần tăng lãi suất trong năm nay.
- Cổ phiếu ngành công nghệ cũng là nguyên nhân khiến chứng khoán châu Âu ngày hôm nay giảm 0,6% và châu Á giảm 0,7% thấp nhất trong 2 tuần. Bảng Anh bất ngờ tăng giá 0,8%- mức tăng cao nhất 2 tháng-sau khi Anh và EU đạt một bước tiến mới trong lộ trình Brexit. Vụ lùm xùm trong nội các Thủ tướng Abe khiến đồng yên Nhật phiên hôm nay đánh mất đà tăng cuối tuần trước. Sự kiện Tổng thống Nga Putin tái đắc cử với kết quả thuyết phục cũng không thể khiến đồng rúp Nga phục hồi trở lại sau 5 ngày đi xuống trước đó. Giá dầu thô hiện đang được giao dịch quanh mức 62 USD/thùng.

**NHẬN ĐỊNH CỔ PHIẾU BIẾN ĐỘNG MẠNH TRONG RỔ VN30**

- VIC bất ngờ tăng giá mạnh và là cổ phiếu có tác động lớn tới trạng thái tăng điểm của VN30 ngày hôm nay, kết phiên VIC tăng 4.700 đồng/cp lên mức 104.400 đồng/cp. Với việc bứt phá mạnh mẽ, cổ phiếu VIC tiệm cận vùng đỉnh 106.000 đồng/cp. Tính riêng từ đầu năm 2018 đến nay, cổ phiếu VIC đã tăng ~35% từ ngưỡng chỉ hơn 77.000 đồng. Về mặt kỹ thuật, giá VIC đang hướng lên các vùng kháng cự mạnh 105.000-110.000 đồng/cp và đó là thời điểm kiểm nghiệm cung cầu của cổ phiếu này, ngắn hạn Các nhóm MA quan trọng vẫn đi lên nên xu hướng được duy trì, các chỉ báo khác như MACD, MFI, Stochastic tiếp tục hướng lên là các tín hiệu hỗ trợ khả năng tăng giá của cổ phiếu này.



### DANH MỤC CỔ PHIẾU TRONG VN30

Cổ phiếu	Ngành	Tỷ trọng (%)	Giá	+/- %	H-L	GTGD	Điểm tác động	P/E	P/E 2017	P/B
HPG	General Industrials	10.10	63,100	4.82	4.75%	327.36	5.25	11.39	10.81	2.96
VNM	Food Producers	9.27	212,000	-0.93	1.90%	169.90	-0.99	33.01	28.25	12.81
VIC	Real Estate Investment & Services	11.22	104,400	4.71	4.79%	124.45	5.71	58.15	34.59	9.28
VJC	Travel & Leisure	8.24	207,500	1.72	2.05%	187.81	1.57	25.01	22.01	19.63
MSN	Financial Services	6.95	94,300	2.50	2.50%	34.50	1.92	49.59	29.30	5.67
MBB	Banks	6.31	35,900	-0.28	2.66%	355.73	-0.20	18.36	13.43	2.31
MWG	Technology Hardware & Equipment	4.32	117,000	3.17	1.72%	61.60	1.50	16.33	13.46	6.27
FPT	Fixed Line Telecommunications	4.52	60,500	0.67	1.17%	80.55	0.34	10.94	14.57	2.81
SAB	Beverages	3.81	225,000	-1.53	4.36%	23.92	-0.67	32.73	28.97	9.73
STB	Banks	4.58	16,050	-1.53	3.75%	200.10	-0.81	42.28	132.64	1.27
VCB	Banks	4.70	74,300	-0.54	4.79%	209.96	-0.29	38.52	27.94	4.94
ROS	Construction & Materials	2.83	136,200	6.99	0.00%	68.49	2.09	144.47	NA	12.79
NVL	Real Estate Investment & Services	2.86	84,300	6.84	6.84%	212.51	2.07	24.82	17.41	5.51
SSI	Financial Services	2.34	41,000	0.00	3.21%	220.92	0.00	22.06	21.41	2.28
PLX	Oil & Gas Producers	1.76	86,300	3.98	2.37%	99.06	0.76	23.19	27.42	5.13
GAS	Oil & Gas Producers	2.16	128,500	0.39	2.37%	93.32	0.10	27.79	26.31	6.20
CTG	Banks	2.38	36,300	-1.09	4.33%	426.86	-0.30	18.00	19.35	2.18
REE	Industrial Engineering	1.29	39,400	-1.99	2.54%	53.98	-0.30	8.87	8.01	1.52
SBT	Food Producers	1.05	17,900	-2.72	4.51%	92.70	-0.33	13.69	NA	1.45
GMD	Industrial Transportation	0.85	30,500	-1.93	5.17%	46.22	-0.19	16.19	8.77	1.43
CII	Construction & Materials	1.07	33,000	1.54	1.52%	19.04	0.18	5.41	11.85	1.65
CTD	Construction & Materials	0.89	161,600	0.06	2.17%	51.71	0.01	7.93	7.14	1.81
HSG	Industrial Metals & Mining	0.86	23,400	-0.21	2.36%	32.52	-0.02	6.08	5.39	1.60
KDC	Food Producers	0.86	39,500	-1.25	4.35%	9.34	-0.12	14.43	19.13	1.28
BVH	Nonlife Insurance	1.04	87,000	4.82	4.82%	30.84	0.54	41.42	6.99	4.24
BID	Banks	1.25	41,700	-2.57	4.61%	100.09	-0.37	24.85	22.89	3.26
DHG	Pharmaceuticals & Biotechnology	0.84	104,800	0.77	2.60%	39.91	0.07	21.74	20.95	4.85
BMP	Construction & Materials	0.53	74,000	-1.33	2.04%	37.83	-0.08	13.90	12.17	2.47
DPM	Chemicals	0.63	22,800	-1.72	2.63%	22.63	-0.12	13.30	10.07	1.09
NT2	Electricity	0.47	31,200	0.16	1.44%	8.78	0.01	11.30	8.53	1.80

STT	THÔNG TIN CƠ BẢN HĐTL VN30	ĐẶC ĐIỂM SẢN PHẨM HĐTL VN30	
1	<b>Mã hợp đồng</b>	VN30F-yy-mm	
2	<b>Tài sản cơ sở</b>	Chỉ số cổ phiếu VN30	
3	<b>Hệ số nhân hợp đồng</b>	100.000 đồng	
4	<b>Quy mô 01 hợp đồng</b>	100.000 đồng * Điểm chỉ số VN30	
5	<b>Tháng đáo hạn</b>	- Tháng hiện tại - Tháng tiếp theo - Hai tháng cuối 2 quý gần nhất	
6	<b>Phương thức giao dịch</b>	- Giao dịch khớp lệnh - Giao dịch thỏa thuận	
7	<b>Thời gian giao dịch</b>	- ATO: 08h45 - 09h00 - ATC: 14h30 - 14h45	
	<b>GD khớp lệnh định kỳ</b>	- Sáng: 09h00 - 11h30 - Chiều: 13h00 - 14h30	
	<b>GD khớp lệnh liên tục</b>	- 08h45 - 14h45	
8	<b>Các loại lệnh giao dịch</b>	LO, MOK, MAK, MTL, ATO, ATC.	
9	<b>Nguyên tắc khớp lệnh</b>	Ưu tiên giá và thời gian.	
10	<b>Khối lượng giao dịch tối thiểu/lệnh</b>	01 hợp đồng	
11	<b>Khối lượng giao dịch tối đa/lệnh</b>	500 hợp đồng	
12	<b>Đơn vị yết giá/ Bước giá</b>	0,1 điểm chỉ số = 0,1 * 100.000 = 10.000 đồng	
13	<b>Biên độ giao động</b>	+/- 7%	
14	<b>Ngày giao dịch cuối cùng</b>	Thứ 5 của tuần thứ 3 của tháng đáo hạn. Nếu rơi vào ngày nghỉ lễ thì sẽ được điều chỉnh lên ngày giao dịch liền trước.	
15	<b>Ngày thanh toán cuối cùng</b>	Ngày làm việc liền sau ngày giao dịch cuối cùng.	
16	<b>Phương thức thanh toán</b>	Thanh toán bằng tiền	
17	<b>Giá thanh toán hàng ngày</b>	Giá hợp đồng phái sinh do HNX xác định để tính toán giá trị lãi/lỗ phát sinh cuối ngày của từng hợp đồng.	
18	<b>Giá thanh toán cuối cùng</b>	Giá đóng cửa của chỉ số VN30 tại ngày giao dịch cuối cùng của HĐTL.	
19	<b>Giá tham chiếu</b>	Giá thanh toán cuối ngày của hợp đồng tương lai trong ngày giao dịch liền trước.	
20	<b>Mở tài khoản</b>	Nhà đầu tư cần có 2 tài khoản để tham gia giao dịch phái sinh: 1 tài khoản giao dịch tại các CTCK là thành viên giao dịch CKPS và 1 tài khoản ký quỹ tại các CTCK là thành viên bù trừ CKPS.	
21	<b>Giới hạn vị thế nắm giữ tối đa trên 1 TK</b>	<b>NĐT CK chuyên nghiệp</b>	20.000 hợp đồng
		<b>NĐT tổ chức</b>	10.000 hợp đồng
		<b>NĐT cá nhân</b>	5.000 hợp đồng
22	<b>Mức ký quỹ ban đầu</b>	Tài sản nhà đầu tư phải đặt cọc với công ty môi giới đối với mỗi hợp đồng trước khi giao dịch. VSD quy định tỷ lệ ký quỹ ban đầu là 10% quy mô hợp đồng nhưng để phòng ngừa rủi ro, các CTCK thường yêu cầu mức ký quỹ cao hơn.	
23	<b>Mức ký quỹ duy trì</b>	Tài sản ký quỹ tối thiểu trong tài khoản đối với mỗi vị thế mở mà nhà đầu tư đang nắm giữ, thường ít hơn so với mức ký quỹ ban đầu.	
24	<b>Ký quỹ bổ sung</b>	Nộp tài sản bổ sung để số dư tài khoản ký quỹ không thấp hơn mức ký quỹ duy trì hoặc chấp nhận đóng bớt vị thế trên tài khoản của nhà đầu tư để đảm bảo tiếp tục giao dịch.	
25	<b>Tỷ lệ sử dụng tài sản ký quỹ</b>	Tỷ lệ tài sản ký quỹ đã được dùng trong các giao dịch phái sinh của nhà đầu tư tính trên giá trị tài sản ký quỹ thực có.	
26	<b>Ngưỡng cảnh báo vi phạm tỷ lệ ký quỹ</b>	<b>Mức độ 1</b>	Tỷ lệ sử dụng tài sản ký quỹ đạt ngưỡng 80%
		<b>Mức độ 2</b>	Tỷ lệ sử dụng tài sản ký quỹ đạt ngưỡng 90%
		<b>Mức độ 3</b>	Tỷ lệ sử dụng tài sản ký quỹ đạt ngưỡng 100%
27	<b>Thoát khỏi hợp đồng đang tham gia</b>	Nhà đầu tư nắm giữ vị thế hợp đồng cho đến thời điểm đáo hạn hoặc thoát khỏi vị thế trước thời điểm đáo hạn bằng cách đặt một/nhiều lệnh tại vị thế đối nghịch với vị thế trước đó.	

## TUYÊN BỐ MIỄN TRÁCH NHIỆM

Bản quyền năm 2017 thuộc về Công ty CP Chứng khoán MB (MBS). Những thông tin sử dụng trong báo cáo được thu thập từ những nguồn đáng tin cậy và MBS không chịu trách nhiệm về tính chính xác của chúng. Quan điểm thể hiện trong báo cáo này là của (các) tác giả và không nhất thiết liên hệ với quan điểm chính thức của MBS. Không một thông tin cũng như ý kiến nào được viết ra nhằm mục đích quảng cáo hay khuyến nghị mua/bán bất kỳ chứng khoán nào. Báo cáo này không được phép sao chép, tái bản bởi bất kỳ cá nhân hoặc tổ chức nào khi chưa được phép của MBS.

## MBS HỘI SỞ

Tòa nhà MB, số 3 Liễu Giai, Ba Đình, Hà Nội

Tel: +84 24 3726 2600 - Fax: +84 24 3726 2601

Website: [www.mbs.com.vn](http://www.mbs.com.vn)

Hotline: **1900 9088**

## MBS RESEARCH | BỘ PHẬN CHIẾN LƯỢC THỊ TRƯỜNG

Trần Hoàng Sơn	Trưởng bộ phận/Kiểm soát	<a href="mailto:son.tranhoang@mbs.com.vn">son.tranhoang@mbs.com.vn</a>
Nguyễn Việt Đức	Chuyên gia Nghiên cứu cao cấp	<a href="mailto:duc.nguyenviet@mbs.com.vn">duc.nguyenviet@mbs.com.vn</a>
Đỗ Bảo Ngọc	Chuyên gia Nghiên cứu cao cấp	<a href="mailto:ngoc1.dobao@mbs.com.vn">ngoc1.dobao@mbs.com.vn</a>
Phạm Văn Quỳnh	Chuyên viên Nghiên cứu	<a href="mailto:quynh.phamvan@mbs.com.vn">quynh.phamvan@mbs.com.vn</a>
Nguyễn Hòa Hợp	Chuyên viên Nghiên cứu	<a href="mailto:hop.nguyenhoa@mbs.com.vn">hop.nguyenhoa@mbs.com.vn</a>
Nguyễn Thị Hải Hà	Chuyên viên Nghiên cứu	<a href="mailto:ha.nguyenthilai@mbs.com.vn">ha.nguyenthilai@mbs.com.vn</a>