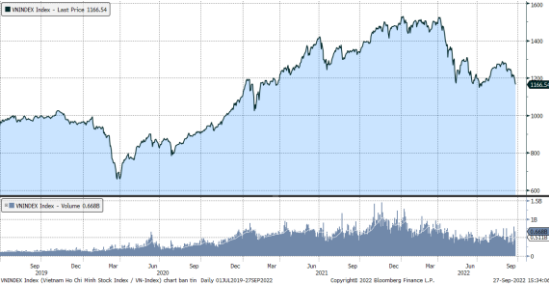


MARKET STRATEGY DAILY: NHÓM CỔ PHIẾU TÀI CHÍNH PHỤC HỒI !

Báo cáo chi tiết 27/09/2022

Diễn biến chỉ số VN-Index



THỊ TRƯỜNG CƠ SỞ

	VNIndex	HNXIndex	Upcom
Đóng cửa	1166.54	255.52	86.71
Thay đổi	-7.81	-0.16	0.03
%Chg	-0.67	-0.06	0.03
YTD	-22.14	-46.09	-23.05
KLGD (tr.cp)	466.62	49.08	61.36
%Chg	-62.25	-78.71	31.89
GTGD (tỷ đ)	10,617.58	1,064.10	1,065.01
<i>Số mã tăng</i>	181	80	153
<i>Số mã giảm</i>	261	91	125
<i>Không đổi</i>	86	49	57
Vốn hóa (ngh. tỷ đ)	4637.43	268.37	1159.75
PE	12.53	15.44	13.70
PB	1.93	1.51	1.56
NĐTNN Mua (tỷ đ)	713.15	4.34	6.13
NĐTNN Bán (tỷ đ)	1,101.74	17.85	60.13
Ròng	-388.59	-13.51	-54.00

THỊ TRƯỜNG HĐTTL

	Đóng cửa	Thay đổi	%Chg
VN30-Index	1182.46	-4.76	-0.40
VN30F2210	1185.00	-7.00	-0.59
VN30F2211	1183.40	-0.50	-0.04
VN30F2212	1184.50	-5.50	-0.46
VN30F2303	1188.50	-0.50	-0.04

Diễn biến thị trường:

- Dù không giữ được thành quả trong phiên hôm nay nhưng nhìn chung đây vẫn là phiên tích cực khi phần lớn thời gian thị trường giằng co quanh ngưỡng tham chiếu với biên độ hẹp và thanh khoản ở mức thấp. Sau phiên giảm mạnh hôm qua, diễn biến như vậy là kịch bản được nhiều nhà đầu tư trông đợi. Bên cạnh đó, sự trở lại của nhóm cổ phiếu tài chính như: chứng khoán và ngân hàng vốn đã giảm sâu đã có lực cầu bắt đáy. Đây có thể là 2 nhóm cổ phiếu sẽ dẫn dắt thị trường hồi phục trong phiên tới khi chứng khoán thế giới đang cho tín hiệu phục hồi khá tốt sau chuỗi giảm 5/6 tuần vừa qua. Vẫn giữ quan điểm nhịp điệu chính của thị trường đang ở đoạn cuối, các nhịp rung lắc hay điều chỉnh trong phiên là cơ hội để mua gom cổ phiếu. Các nhóm cổ phiếu đang được dòng tiền quan tâm như: chứng khoán, ngân hàng, dầu khí, thép,... sẽ là các nhóm tín hiệu dẫn dắt thị trường.

Tin tức thế giới:

- Thặng dư thương mại của Trung Quốc nhiều khả năng sẽ lập kỷ lục trên 1 nghìn tỷ USD trong năm nay, nhưng điều đó sẽ không đủ để ngăn đồng Nhân dân tệ trượt giá trước đồng USD đang leo thang chóng mặt. Lý do ở đây là niềm tin của doanh nghiệp suy giảm - theo một báo cáo của công ty Macquarie Group Ltd. được hãng tin Bloomberg trích dẫn. Không chỉ là kỷ lục của Trung Quốc, thặng dư thương mại mà nước này dự kiến đạt được trong năm 2022 còn là mức cao nhất mà một quốc gia trên thế giới từng có được trong lịch sử. Dù vậy, chuyên gia kinh tế trưởng về Trung Quốc của Macquarie, ông Larry Hu, nói rằng các nhà xuất khẩu của nước này không muốn chuyển đổi ngoại tệ sang đồng Nhân dân tệ do niềm tin kinh doanh đã bị sụt giảm mạnh trong năm nay. Ông Hu ước tính rằng tỷ lệ chuyển đổi ngoại tệ sang Nhân dân tệ - tức phần trăm giá trị của thặng dư thương mại Trung Quốc được chuyển sang đồng nội tệ - đã giảm còn 36% trong 8 tháng đầu năm nay, so với mức 57% cùng kỳ năm ngoái. Trong quý 1/2022, tỷ lệ chuyển đổi đạt tương đối cao 50%, nhưng sau đó sụt giảm chóng mặt kể từ đợt phong tỏa chống Covid-19 kéo dài suốt mấy tháng trời ở trung tâm tài chính Thượng Hải.

Nhận định thị trường HĐTTL:

- Áp lực bán lớn tiếp tục phủ sắc đỏ lên thị trường trong phiên giao dịch hôm nay, với cả 4 HĐTTL đóng cửa giảm từ 0,5 đến 7 điểm. Cụ thể, VN30F2210 giảm 0,6% xuống mức 1.185 điểm, hiện đang cao hơn 2,54 điểm so với chỉ số cơ sở VN30. Trong khi đó, tổng thanh khoản thị trường phiên hôm nay giảm 3,68% so với phiên liền trước, đạt 301.753 hợp đồng được khớp lệnh trong phiên.

NHÓM NGÀNH NH

	%Chg	YTD
Tiện ích	0.44	-0.90
Tài chính	0.53	-27.29
Công nghiệp	-0.49	-35.06
Hàng TD thiết yếu	-1.45	-15.71
Nguyên vật liệu	-0.26	-36.27
Hàng TD không thiết yếu	-0.85	-1.11
Năng lượng	-2.99	-24.75
Y tế	0.43	-7.13
Công nghệ thông tin	-1.30	3.09
Bất động sản	-1.64	-30.90

Top CP tác động tăng lên VNIndex

Mã	Đóng cửa	%Chg	Đóng góp vào Index
BID	33.70	0.90	0.39
VIB	23.25	3.10	0.38
HDB	19.30	2.88	0.29
SHB	12.75	2.82	0.24
TCB	33.50	0.75	0.22

Top CP tác động giảm lên VNIndex

Mã	Đóng cửa	%Chg	Đóng góp vào Index
VHM	54.10	-3.22	-1.92
GAS	111.50	-1.85	-1.00
VIC	61.00	-1.61	-0.95
VCB	74.30	-0.93	-0.83
VNM	72.40	-2.16	-0.83

Top NĐTNN mua ròng trên HSX

Mã	Đóng cửa	%Chg	GT ròng (tỷ VND)
HPG	22.40	0.00	48.37
SSI	19.55	0.26	13.56
MWG	67.10	-1.32	11.28
FRT	78.70	-1.01	7.73
POW	12.95	1.17	6.34

Top NĐTNN bán ròng trên HSX

Mã	Đóng cửa	%Chg	GT ròng (tỷ VND)
VNM	72.40	-2.16	-89.13
NLG	31.75	-3.93	-61.75
DXG	21.50	-6.93	-52.06
DGC	82.70	-4.94	-33.40
KDH	29.40	-0.68	-29.04

NHẬN ĐỊNH THỊ TRƯỜNG: NHÓM CỔ PHIẾU TÀI CHÍNH PHỤC HỒI !

Thị trường chứng khoán toàn cầu phục hồi khi một số nhà đầu tư đang lo ngại rằng xu hướng tăng giá mạnh mẽ của đồng USD có thể sớm đảo ngược một cách nhanh chóng, gây tổn thất lớn cho những ai đã tìm kiếm sự an toàn ở đồng bạc xanh trong những tháng gần đây.

Chỉ trong vòng 1 năm, chỉ số Dollar Index đo sức mạnh đồng USD so với một rổ gồm 6 đồng tiền chủ chốt khác đã tăng 22%. Theo hãng tin Reuters, một số nhà đầu tư đang lo giao dịch USD đã trở nên đông đúc quá mức, đặt ra khả năng có một cuộc tháo chạy nếu cơ sở cho việc nắm giữ tài sản này có sự thay đổi, hoặc trong trường hợp tất cả nhà đầu tư cùng tìm cách rút khỏi trạng thái USD một cách đồng loạt.

Đêm qua, thị trường chứng khoán Mỹ vẫn giảm điểm với chỉ số S&P 500 thiết lập mức đáy đóng cửa mới của năm 2022 và chỉ số Dow Jones chính thức rơi vào trạng thái thị trường đầu cơ giá xuống (bear market).

Thị trường trong nước nỗ lực phục hồi không thành công sau phiên giảm mạnh ngày hôm qua, áp lực bán chủ yếu từ khối ngoại tập trung ở nhóm cổ phiếu bất động sản. Nếu không có nhịp sụt cuối phiên thì đây là phiên tích cực khi thị trường dao động trong biên độ hẹp và thanh khoản thấp cho thấy áp lực bán đã giảm.

Dừng lúc đóng cửa, chỉ số VN-Index giảm 7,81 điểm (-0,67%) còn 1.166,54 điểm, bên cạnh đó chỉ số VN30 cũng sụt 4,76 điểm (-0,4%) xuống 1.182,46 điểm. Độ rộng thị trường nghiêng về bên bán, toàn thị trường có 134 mã tăng/181 mã giảm, ở rổ VN30 có 10 mã tăng trong khi có tới 14 mã giảm. Nhóm midcap và smallcap cũng thu hẹp đà giảm nhưng vẫn lần lượt sụt 0,53% và 0,73%.

Các cổ phiếu lớn gây áp lực lên thị trường phiên này là: VHM (-3,22%), GAS (-1,85%), VIC (-1,61%), VCB (-0,93%), VNM (-2,16%), ... đã lấn át nỗ lực tăng giá ở các cổ phiếu lớn khác như: BID (+0,9%), VIB (+3,1%), HDB (+2,93%), SHB (+2,82%), TCB (+0,75%), ...

Thanh khoản khớp lệnh sàn HOSE giảm còn 9.196 tỷ đồng so với mức 15.976 tỷ đồng ở phiên hôm qua và mức bình quân 10.407 tỷ đồng của tuần trước. Tổng cộng có 415 triệu cổ phiếu được chuyển nhượng thành công so với mức bình quân 518 triệu cổ phiếu 10 ngày trước đó.

Khối ngoại bán ròng 389 tỷ đồng trên sàn HOSE. Lực bán tập trung ở các cổ phiếu như: VNM, NLG, DXG, DGC, KDH,... Ở chiều ngược lại, HPG, SSI, MWG, FRT, POW,... là những cổ phiếu được nhà đầu tư nước ngoài mua ròng trong phiên này.

Tóm lại, dù không giữ được thành quả trong phiên hôm nay nhưng nhìn chung đây vẫn là phiên tích cực khi phần lớn thời gian thị trường giằng co quanh ngưỡng tham chiếu với biên độ hẹp và thanh khoản ở mức thấp. Sau phiên giảm mạnh hôm qua, diễn biến như vậy là

kịch bản được nhiều nhà đầu tư trông đợi. Bên cạnh đó, sự trở lại của nhóm cổ phiếu tài chính như: chứng khoán và ngân hàng vốn đã giảm sâu đã có lực cầu bắt đáy. Đây có thể là 2 nhóm cổ phiếu sẽ dẫn dắt thị trường hồi phục trong phiên tới khi chứng khoán thế giới đang cho tín hiệu phục hồi khá tốt sau chuỗi giảm 5/6 tuần vừa qua. Vẫn giữ quan điểm nhịp điều chỉnh của thị trường đang ở đoạn cuối, các nhịp rung lắc hay điều chỉnh trong phiên là cơ hội để mua gom cổ phiếu. Các nhóm cổ phiếu đang được dòng tiền quan tâm như: chứng khoán, ngân hàng, dầu khí, thép,... sẽ là các nhóm tín hiệu dẫn dắt thị trường.

Đồ thị kỹ thuật VNINDEX

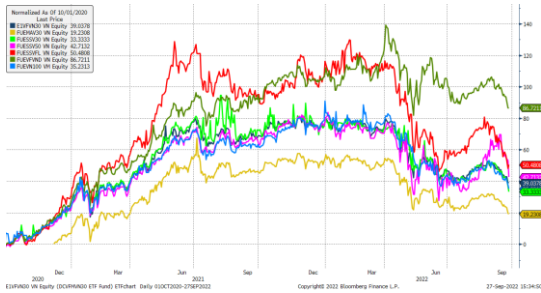


VNINDEX Index (Vietnam Ho Chi Minh Stock Index / VN-Index) Đồ thị kỹ thuật VNINDEX Daily 02JAN2020-27SEP2022 Copyright© 2022 Bloomberg Finance L.P. 27-Sep-2022 15:34:37

Chỉ số tham chiếu

	Đóng cửa	%Chg	YTD
VN30 Index	1182.46	-0.40	-23.00
VN50 Index	1893.06	-0.40	-28.31
VN FinLead	1534.24	0.39	-29.64
VN Diamond	1766.55	-0.21	-10.46
VN100 Index	1140.16	-0.44	-25.20

Diễn biến các Quỹ ETF nội địa YTD



ETFs nội địa

	Đóng cửa	%Chg	KLGD
E1VFN30	20.23	-0.20	1,883,200
FUEMAV30	13.95	-0.36	34,900
FUESSV30	14.28	-2.46	58,100
FUESSV50	18.41	-6.78	17,000
FUESSVFL	15.65	1.56	339,500
FUEVFN30	25.17	0.04	500,800
FUEVN100	15.2	-1.81	101,600

Dòng vốn NĐTNN qua ETFs nội

+/- Dòng vốn (tỷ đồng)	1 ngày	YTD
E1VFN30	-13.72	-953.74
FUEMAV30	0.35	-26.78
FUESSV30	0.16	0.83
FUESSV50	0.00	-5.91
FUESSVFL	-7.49	1,352.27
FUEVFN30	3.99	4,888.12
FUEVN100	-0.36	-167.51

Dòng vốn NĐTNN qua ETFs ngoại

+/- Dòng vốn (tr. USD)	1 ngày	YTD
VanEck Vectors VN	0.00	-42.65
Xtrackers FTSE VN	0.00	8.44
Fubon FTSE VN	0.00	243.89
Premia MSCI VN	0.00	1.79
Kim KINDEX VN VN30	0.00	7.99
DCVMVN30 ETF Fund	0.00	-58.52
Asian Growth CUBS	0.00	0.00

Nguồn: Bloomberg

Xu hướng dòng vốn ETFs

Thị trường gặp áp lực bán mạnh về cuối phiên chiều, qua đó khiến các chỉ số chính tiếp tục chìm trong sắc đỏ. Cụ thể, VN30 Index đóng cửa giảm 0,4%, VN100 Index đóng cửa giảm 0,44%, VN Diamond đóng cửa giảm 0,21% và chỉ có VN Finlead đóng cửa tăng 0,39%.

Trong khi đó, các chứng chỉ quỹ ETFs lại ghi nhận diễn biến trái chiều đôi chút. Cụ thể, E1VFN30 tham chiếu VN30 index đóng cửa giảm 0,2%, FUEVFN30 tham chiếu VN Diamond đóng cửa tăng 0,04% và FUESSVFL tham chiếu VN Finlead đóng cửa tăng 1,56%.

Tổng khối lượng giao dịch ETFs trên thị trường giảm 10,4% so với phiên liền trước, đạt hơn 2,93 triệu chứng chỉ quỹ được khớp lệnh trong phiên, tương đương tổng giá trị khoảng 58,95 tỷ đồng. Trong đó thanh khoản tập trung chủ yếu ở E1VFN30 (37,92 tỷ đồng) và FUEVFN30 (12,62 tỷ đồng)...

Giao dịch khối ngoại phiên này diễn biến kém khả quan hơn khi nhà đầu tư nước ngoài quay lại bán ròng với 17,06 tỷ đồng qua kênh ETFs nội trong phiên giao dịch hôm nay. Lực bán tập trung chủ yếu vào FUESSVFL (-7,49 tỷ đồng), E1VFN30 (-13,72 tỷ đồng),...

THỊ TRƯỜNG THẾ GIỚI

Chỉ số	Điểm số	%Chg	YTD
Dow Jones	29,260.8	-1.11	-19.48
S&P500	3,655.0	-1.03	-23.31
VIX	30.9	-4.25	79.38
DJ Futures	29,651.0	1.05	-18.15
S&P Futures	3,716.8	1.27	-21.89
Nikkei 225	26,571.9	0.53	-7.71
KOSPI	2,223.9	0.13	-25.31
Shanghai	3,093.9	1.40	-15.00
Hang Seng	17,860.3	0.03	-23.67
ASX	6,496.2	0.41	-12.74
FTSE 100	7,043.4	0.32	-4.62
DAX	12,359.0	1.07	-22.20
CAC40	5,829.8	1.05	-18.50

THỊ TRƯỜNG HÀNG HÓA

	Giá (USD)	%Chg	YTD
Vàng	1637.8	0.95	-10.46
Dầu WTI	78.01	1.69	3.72
Dầu Brent	85.53	1.75	9.96

THỊ TRƯỜNG NGOẠI TỆ

	Giá	%Chg	YTD
BBDXY*	1347.13	-0.42	14.80
USD/JPY	144.24	0.35	-20.22
USD/CNY	7.1585	-0.30	-11.21
EUR/USD	0.9638	0.30	-15.23
GBP/USD	1.0825	1.27	-20.00

(*) Bloomberg Dollar Spot Index

Tin tức thế giới: Thặng dư thương mại hơn 1 nghìn tỷ USD của Trung Quốc cũng không thể "cứu" Nhân dân tệ khỏi trượt giá.

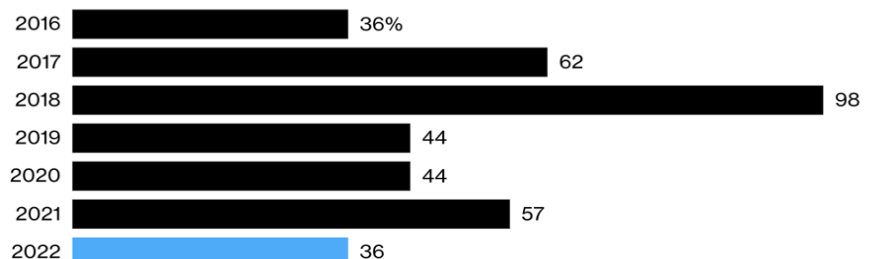
Thặng dư thương mại của Trung Quốc nhiều khả năng sẽ lập kỷ lục trên 1 nghìn tỷ USD trong năm nay, nhưng điều đó sẽ không đủ để ngăn đồng Nhân dân tệ trượt giá trước đồng USD đang leo thang chóng mặt. Lý do ở đây là niềm tin của doanh nghiệp suy giảm - theo một báo cáo của công ty Macquarie Group Ltd. được hãng tin Bloomberg trích dẫn.



Không chỉ là kỷ lục của Trung Quốc, thặng dư thương mại mà nước này dự kiến đạt được trong năm 2022 còn là mức cao nhất mà một quốc gia trên thế giới từng có được trong lịch sử. Dù vậy, chuyên gia kinh tế trưởng về Trung Quốc của Macquarie, ông Larry Hu, nói rằng các nhà xuất khẩu của nước này không muốn chuyển đổi ngoại tệ sang đồng Nhân dân tệ do niềm tin kinh doanh đã bị sụt giảm mạnh trong năm nay.

Ông Hu ước tính rằng tỷ lệ chuyển đổi ngoại tệ sang Nhân dân tệ - tức phần trăm giá trị của thặng dư thương mại Trung Quốc được chuyển sang đồng nội tệ - đã giảm còn 36% trong 8 tháng đầu năm nay, so với mức 57% cùng kỳ năm ngoái. Trong quý 1/2022, tỷ lệ chuyển đổi đạt tương đối cao 50%, nhưng sau đó sụt giảm chóng mặt kể từ đợt phong tỏa chống Covid-19 kéo dài suốt mấy tháng trời ở trung tâm tài chính Thượng Hải.

Các nhà xuất khẩu của Trung Quốc có thể đang đặt cược vào sự giảm giá sâu hơn của đồng Nhân dân tệ trong bối cảnh kinh tế giảm tốc, hoặc cảm thấy ít cần thiết hơn phải đổi từ ngoại tệ sang nội tệ vì có sự suy giảm trong nhu cầu tái đầu tư vào hoạt động sản xuất kinh doanh bằng vốn lưu động Nhân dân tệ - theo Macquarie. Điều đó đồng nghĩa với việc thặng dư thương mại của Trung Quốc đóng một vai trò ít hơn trong việc hạn chế đà giảm giá của Nhân dân tệ.



Tỷ lệ chuyển đổi thặng dư thương mại của Trung Quốc sang Nhân dân tệ qua các năm - Nguồn: Bloomberg.

“Cho dù thặng dư thương mại của Trung Quốc có lập kỷ lục, đồng Nhân dân tệ vẫn đang chịu áp lực mất giá mạnh mẽ trước đồng USD”, ông Hu nhận định. Xét tới xu hướng tăng giá “bất bại” của USD và niềm tin doanh nghiệp suy yếu ở Trung Quốc, các chiến lược gia của Macquarie dự báo Nhân dân tệ sẽ giảm giá về mức 7,15 Nhân dân tệ đối 1 USD trước cuối năm nay.

Trong phiên giao dịch ngày thứ Hai (26/9), Nhân dân tệ đã giảm giá quá ngưỡng trên. Ông Hu nói rằng tỷ lệ chuyển đổi từ ngoại tệ trong thặng dư thương mại của Trung Quốc sang Nhân dân tệ có thể chính là “nhân tố thay đổi cuộc chơi” đối với Nhân dân tệ. Nếu tỷ lệ này không giảm mạnh đến vậy trong quý 2, thặng dư thương mại khổng lồ của Trung Quốc trong năm nay đã có thể bù đắp cho dòng ngoại tệ chảy khỏi các khu vực khác của nước này, chẳng hạn thị trường trái phiếu.

Bởi vậy, ông Hu lập luận rằng để bình ổn tỷ giá đồng nội tệ, Trung Quốc có thể cần nới lỏng chính sách, trái ngược với quan điểm truyền thống là việc nới lỏng sẽ làm suy yếu đồng tiền. “Nếu kinh tế phục hồi mạnh mẽ và dẫn tới niềm tin lớn hơn, các nhà xuất khẩu sẽ chuyển đổi thêm nhiều USD sang Nhân dân tệ”, vị chiến lược gia nhấn mạnh.

Thặng dư thương mại của Trung Quốc đã liên tục tăng kể từ khi Covid trở thành đại dịch. Sự gia tăng này có được một phần nhờ chính sách chống dịch hà khắc Zero Covid. Chính sách này giúp bảo toàn năng lực cung ứng xuất khẩu của Trung Quốc, trong khi kìm hãm nhu cầu tại thị trường nội địa và nhập khẩu.

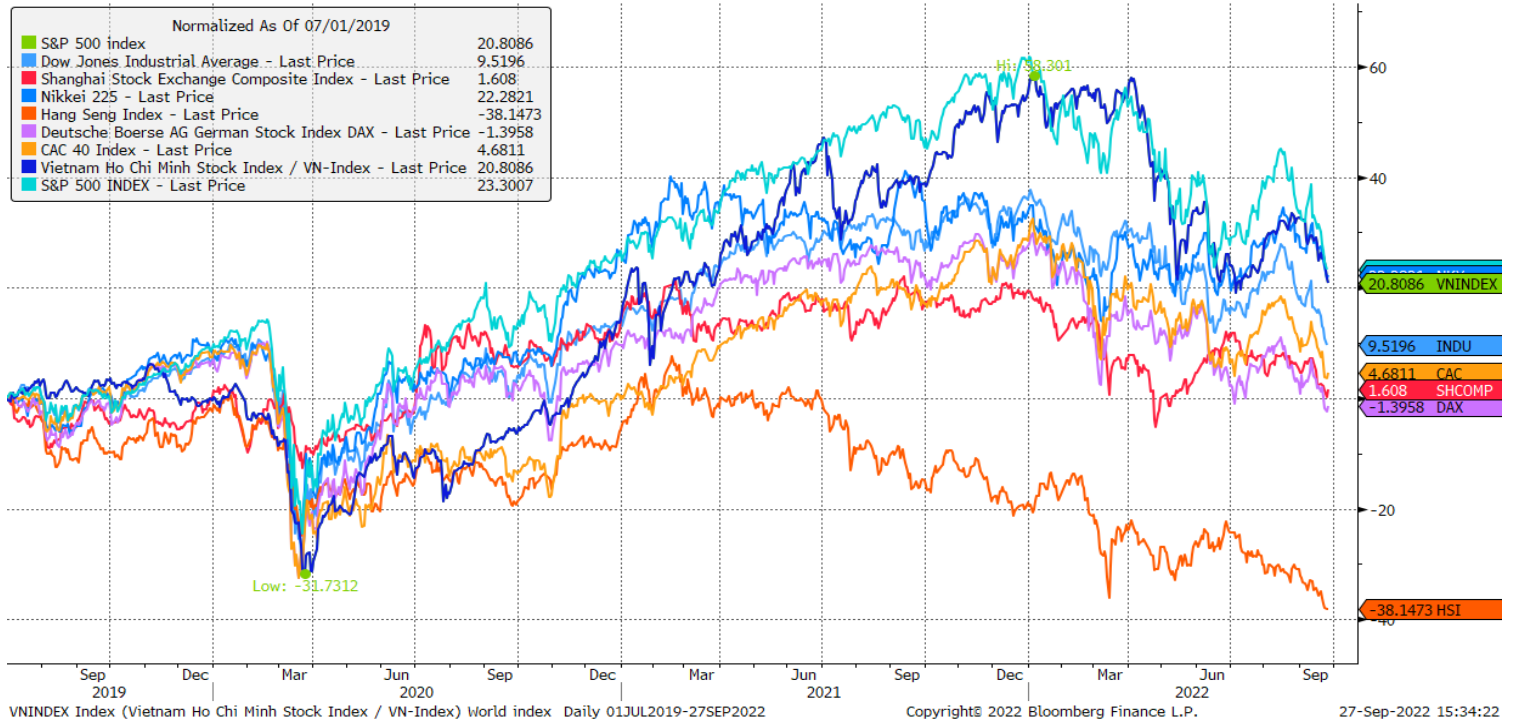
Tiêu dùng ở Trung Quốc cũng suy yếu do cuộc khủng hoảng bất động sản và việc Chính phủ nước này không muốn ồ ạt bơm thanh khoản vào nền kinh tế, mà thay vào đó hỗ trợ có mục tiêu, kết hợp với các chính sách theo ngành và chi tiêu tài khoá có trọng điểm để kích thích tăng trưởng.

Dù vậy, tăng trưởng xuất khẩu của Trung Quốc có thể suy yếu khi lạm phát leo thang và khủng hoảng năng lượng làm nhu cầu toàn cầu tăng chậm lại. Tháng 8 vừa qua, xuất khẩu của Trung Quốc tăng chậm nhất kể từ tháng 4 - thời điểm phong toả ở Thượng Hải gây gián đoạn hoạt động vận tải.

Nguồn: Bloomberg.

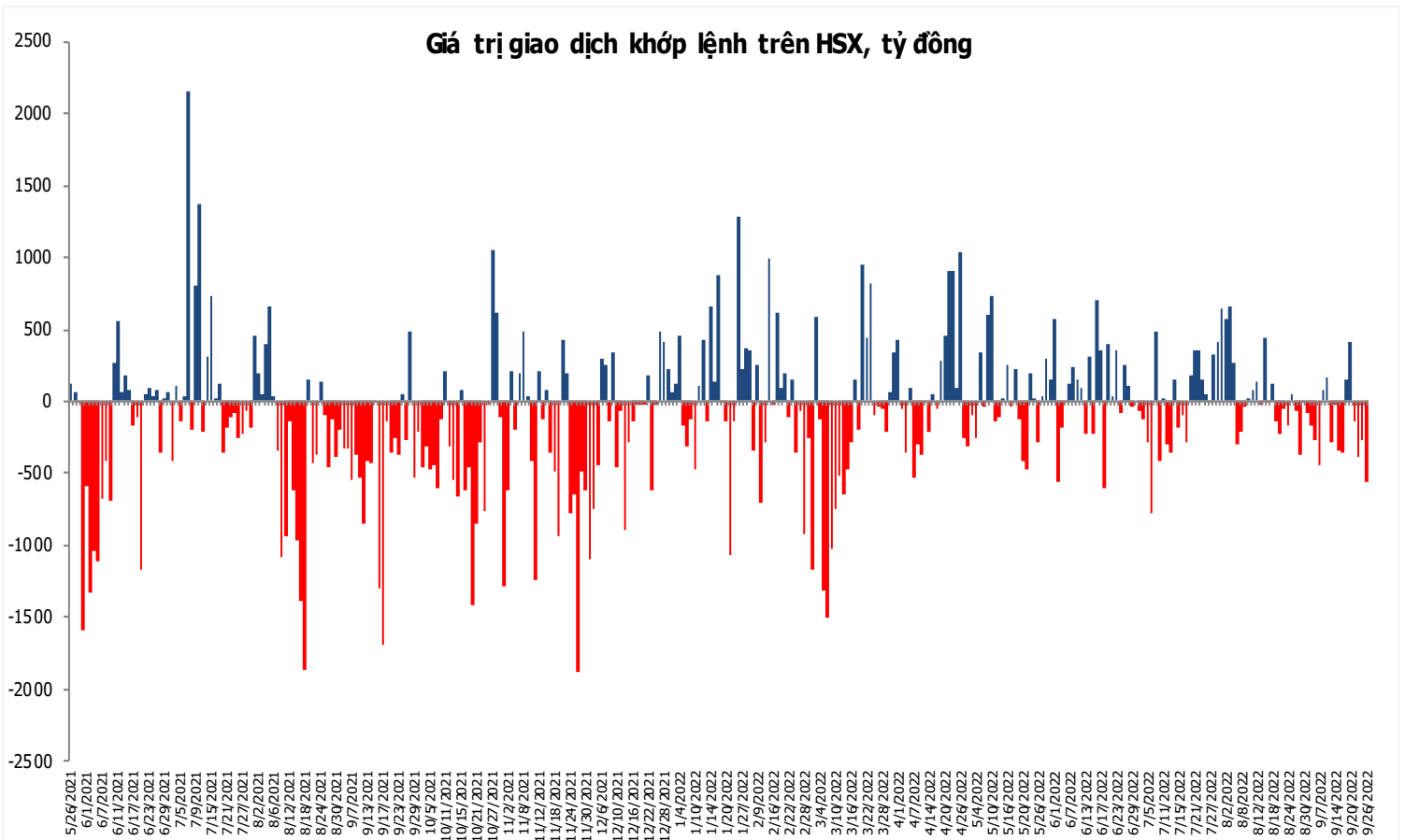
Đồ thị so sánh VNINDEX và các thị trường quốc tế

Stock Market Index - Major World Indices



Đồ thị giá trị mua/bán ròng khớp lệnh của NĐTNN trên sàn HSX

Giá trị giao dịch khớp lệnh trên HSX, tỷ đồng



Nguồn: Bloomberg, Finpro

Liên hệ Phòng nghiên cứu khách hàng cá nhân:

Trần Hoàng Sơn	Trưởng bộ phận/Kiểm soát	son.tranhoang@mbs.com.vn
Ngô Quốc Hưng	Chuyên Viên Nghiên cứu cao cấp	hung.ngoquoc@mbs.com.vn
Phạm Văn Quỳnh	Chuyên viên Nghiên cứu	quynh.phamvan@mbs.com.vn
Nguyễn Quỳnh Hoa	Chuyên viên Nghiên cứu	hoa.nguyenquynh@mbs.com.vn
Nguyễn Hòa Hợp	Chuyên viên Nghiên cứu	hop.nguyenhoa@mbs.com.vn
Đặng Duy Việt	Chuyên viên Nghiên cứu	viet.dangduy@mbs.com.vn

Hệ Thống Khuyến Nghị: Hệ thống khuyến nghị của MBS được xây dựng dựa trên mức chênh lệch của giá mục tiêu 12 tháng và giá cổ phiếu trên thị trường tại thời điểm đánh giá

Xếp hạng	Khi (giá mục tiêu – giá hiện tại)/giá hiện tại
MUA	$\geq 20\%$
KHẢ QUAN	Từ 10% đến 20%
PHÙ HỢP THỊ TRƯỜNG	Từ -10% đến +10%
KÉM KHẢ QUAN	Từ -10% đến -20%
BÁN	$\leq -20\%$

CÔNG TY CỔ PHẦN CHỨNG KHOÁN MB (MBS)

Được thành lập từ tháng 5 năm 2000 bởi Ngân hàng TMCP Quân đội (MB), Công ty CP Chứng khoán MB (MBS) là một trong 5 công ty chứng khoán đầu tiên tại Việt Nam, Sau nhiều năm không ngừng phát triển, MBS đã trở thành một trong những công ty chứng khoán hàng đầu Việt Nam cung cấp các dịch vụ bao gồm: môi giới, nghiên cứu và tư vấn đầu tư, nghiệp vụ ngân hàng đầu tư, và các nghiệp vụ thị trường vốn. Mạng lưới chi nhánh và các phòng giao dịch của MBS đã được mở rộng và hoạt động có hiệu quả tại nhiều thành phố trọng điểm như Hà Nội, TP, HCM, Hải Phòng và các vùng chiến lược khác. Khách hàng của MBS bao gồm các nhà đầu tư cá nhân và tổ chức, các tổ chức tài chính và doanh nghiệp. Là thành viên Tập đoàn MB, MBS có nguồn lực lớn về con người, tài chính và công nghệ để có thể cung cấp cho Khách hàng các sản phẩm và dịch vụ phù hợp mà rất ít các công ty chứng khoán khác có thể cung cấp.

MBS tự hào được nhìn nhận là:

- Công ty môi giới hàng đầu, đứng đầu thị phần môi giới từ năm 2009.
- Công ty nghiên cứu có tiếng nói trên thị trường với đội ngũ chuyên gia phân tích có kinh nghiệm, cung cấp các sản phẩm nghiên cứu về kinh tế và thị trường chứng khoán;
- Nhà cung cấp đáng tin cậy các dịch vụ về nghiệp vụ ngân hàng đầu tư cho các công ty quy mô vừa.

Tuyên bố miễn trách nhiệm: Bản quyền năm 2022 thuộc về Công ty CP Chứng khoán MB (MBS). Những thông tin sử dụng trong báo cáo được thu thập từ những nguồn đáng tin cậy và MBS không chịu trách nhiệm về tính chính xác của chúng. Quan điểm thể hiện trong báo cáo này là của (các) tác giả và không nhất thiết liên hệ với quan điểm chính thức của MBS. Không một thông tin cũng như ý kiến nào được viết ra nhằm mục đích quảng cáo hay khuyến nghị mua/bán bất kỳ chứng khoán nào. Báo cáo này không được phép sao chép, tái bản bởi bất kỳ cá nhân hoặc tổ chức nào khi chưa được phép của MBS.

MBS HỢI SỞ

Tòa nhà MB, số 21 Cát Linh, Đống Đa, Hà Nội
ĐT: + 84 24 7304 5688 - Fax: + 84 24 3726 2601
Webiste: www.mbs.com.vn