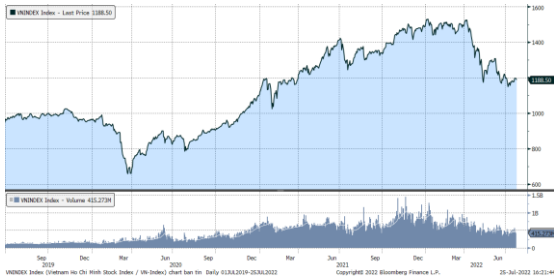


## MARKET STRATEGY DAILY: DÒNG TIỀN THẬN TRỌNG ?

Báo cáo chi tiết 25/07/2022

### Diễn biến chỉ số VN-Index



### THỊ TRƯỜNG CƠ SỞ

	VNIndex	HNXIndex	Upcom
<b>Đóng cửa</b>	1188.5	285.38	88.35
<b>Thay đổi</b>	-6.26	-3.46	-0.49
<b>%Chg</b>	-0.52	-1.20	-0.55
<b>YTD</b>	-20.68	-39.79	-21.59
<b>KLGD (tr.cp)</b>	437.85	63.38	34.94
<b>%Chg</b>	-9.16	-0.58	-95.79
<b>GTGD (tỷ đ)</b>	9,928.10	1,319.60	646.15
<i>Số mã tăng</i>	127	62	117
<i>Số mã giảm</i>	321	134	154
<i>Không đổi</i>	72	45	51
<b>Vốn hóa (ngh. tỷ đ)</b>	4721.78	290.94	1191.61
<b>PE</b>	12.61	16.79	14.10
<b>PB</b>	1.98	1.67	1.60
<b>NĐTNN Mua (tỷ đ)</b>	807.31	8.69	17.96
<b>NĐTNN Bán (tỷ đ)</b>	650.65	14.61	41.77
<b>Ròng</b>	156.66	-5.92	-23.81

### THỊ TRƯỜNG HỘTL

	Đóng cửa	Thay đổi	%Chg
<b>VN30-Index</b>	1222.6	-6.24	-0.51
<b>VN30F2208</b>	1221.90	-3.70	-0.30
<b>VN30F2209</b>	1221.50	-3.80	-0.31
<b>VN30F2212</b>	1219.50	-4.10	-0.34
<b>VN30F2303</b>	1218.70	-5.20	-0.42

### Diễn biến thị trường:

- Thị trường trong nước nỗ lực phục hồi trong phiên đầu tuần nhưng không thành công, thanh khoản khớp lệnh sàn HOSE giảm xuống dưới ngưỡng 10.000 tỷ đồng có thể là nguyên nhân chính khiến thị trường giảm điểm trong phiên đầu tuần. Khối ngoại tiếp tục là điểm sáng trong phiên khi họ vẫn duy trì mạch mua ròng.
- Thanh khoản khớp lệnh sàn HOSE còn 8.760 tỷ đồng so với mức bình quân 10.699 tỷ đồng ở tuần trước.
- Thị trường giao dịch cầm chừng khi tâm lý nhà đầu tư trở nên thận trọng để chờ đợi thông tin từ thị trường thế giới. Tuần này, thị trường tài chính Mỹ sẽ đón nhận nhiều thông tin quan trọng, bao gồm kết quả cuộc họp của Cục Dự trữ Liên bang (Fed) vào giữa tuần và tiếp đó là số liệu tăng trưởng tổng sản phẩm trong nước (GDP) vào hôm thứ Năm. Trong kịch bản Fed tiếp tục nâng lãi suất 0,75 điểm phần trăm sẽ không tạo tính bất ngờ cho thị trường, ngược lại mức lãi suất được nâng lên 1 điểm phần trăm có thể khiến chứng khoán thế giới biến động mạnh. Do vậy, tâm lý nhà đầu tư nhìn chung là thận trọng nghe ngóng khiến thanh khoản thị trường giảm về dưới 10.000 tỷ đồng. Nhà đầu tư có thể giảm giao dịch, không mua đuổi trong phiên.

### Tin tức thế giới:

- Trước đây, các dự án dầu khí ở châu Phi đã có một thời gian dài bị bỏ bê vì chi phí đắt đỏ và các mối lo về môi trường. Theo ước tính của hãng tin Reuters, các công ty năng lượng đang xem xét các dự án với tổng trị giá 100 tỷ USD ở châu Phi. Những nước châu Phi hiện có rất ít hoặc chưa có sản lượng dầu khí có thể chứng kiến hàng tỷ USD vốn đầu tư chảy vào lĩnh vực này trong những năm tới, như Namibia, Nam Phi, Uganda, Kenya, Mozambique và Tanzania. Riêng Namibia có thể tăng sản lượng dầu thêm nửa triệu thùng mỗi ngày, sau khi những mũi khoan thăm dò trong mấy tháng gần đây cho thấy kết quả hứa hẹn - nguồn tin là các nhà điều hành trong ngành dầu lửa tiết lộ với Reuters. Theo ước tính của Cơ quan Năng lượng Quốc tế (IEA), đến năm 2030, toàn bộ châu Phi có thể thay thế tới 1/5 lượng xuất khẩu khí đốt mà Nga xuất khẩu sang châu Âu. Định chế có trụ sở ở Paris cho biết đến thời điểm đó, lượng khí đốt châu Phi bán cho châu Âu có thể tăng thêm 30 tỷ mét khối mỗi năm so với hiện nay.

### Nhận định thị trường HỘTL:

- Thị trường tiếp tục chịu áp lực bán vào cuối phiên đã khiến cho cả 4 HỘTL đóng cửa giảm từ 3,7 đến 5,2 điểm. Cụ thể, VN30F2208 giảm 0,3% xuống mức 1.221,9 điểm, hiện đang thấp hơn 0,7 điểm so với chỉ số cơ sở VN30. Trong khi đó, tổng thanh khoản thị trường phiên hôm nay giảm 9,39% so với phiên liền trước, đạt 187.287 hợp đồng được khớp lệnh trong phiên.

## NHÓM NGÀNH NH

	%Chg	YTD
Tiền ích	-0.47	-4.06
Tài chính	-0.95	-23.90
Công nghiệp	-0.64	-30.91
Hàng TD thiết yếu	0.30	-13.35
Nguyên vật liệu	-1.71	-37.05
Hàng TD không thiết yếu	-1.44	-3.52
Năng lượng	-2.80	-27.81
Y tế	-0.18	-1.60
Công nghệ thông tin	0.20	7.69
Bất động sản	0.16	-27.54

## Top CP tác động tăng lên VNIndex

Mã	Đóng cửa	%Chg	Đóng góp vào Index
VIC	67.30	1.20	0.78
VNM	72.90	1.25	0.48
VCB	72.90	0.55	0.48
BCM	67.80	1.95	0.35
VHM	58.90	0.34	0.22

## Top CP tác động giảm lên VNIndex

Mã	Đóng cửa	%Chg	Đóng góp vào Index
GAS	104.70	-2.88	-1.46
GVR	22.80	-2.98	-0.69
VPB	27.65	-1.78	-0.55
MWG	63.30	-1.86	-0.43
HPG	21.90	-1.35	-0.43

## Top NĐTNN mua ròng trên HSX

Mã	Đóng cửa	%Chg	GT ròng (tỷ VND)
FPT	85.40	0.35	83.95
MWG	63.30	-1.86	69.27
VNM	72.90	1.25	22.00
LPB	14.60	1.39	19.48
SSI	20.45	-2.15	16.86

## Top NĐTNN bán ròng trên HSX

Mã	Đóng cửa	%Chg	GT ròng (tỷ VND)
HPG	21.90	-1.35	-57.91
DPM	44.00	-4.35	-13.42
VHM	58.90	0.34	-11.89
SAB	165.00	-0.60	-8.03
E1FVN30	20.72	-0.81	-7.72

## NHẬN ĐỊNH THỊ TRƯỜNG: DÒNG TIỀN THẬN TRỌNG ?

Thị trường chứng khoán châu Á phần lớn giảm điểm khi nhà đầu tư đón tuần đầy biến động vì Fed nâng lãi suất, báo cáo lợi nhuận và chỉ số kinh tế.

Tại Nhật Bản, chỉ số Nikkei 225 giảm 0,77%, trong khi đó chỉ số Kospi của Hàn Quốc tăng 0,44%. Các thị trường Australia và New Zealand giảm lần lượt 0,04% và 0,19%. Còn ở Trung Quốc đại lục, thị trường đi xuống với chỉ số Shanghai Composite chốt phiên giảm 0,6%, bên cạnh đó chỉ số Shenzhen Component cũng sụt 0,83%. Chỉ số Hang Seng của Hong Kong cũng giảm 0,31%. Chỉ số ASX 200 của Australia giảm 0,02%. Chỉ số NZX 50 của New Zealand cũng sụt 0,72%

Tuần này, thị trường tài chính Mỹ sẽ đón nhận nhiều thông tin quan trọng, bao gồm kết quả cuộc họp của Cục Dự trữ Liên bang (Fed) vào giữa tuần và tiếp đó là số liệu tăng trưởng tổng sản phẩm trong nước (GDP) vào hôm thứ Năm. Chứng khoán Mỹ tăng điểm trong tuần qua, với chỉ số S&P 500 tăng 2,6% và Nasdaq tăng 3,3% nhờ loạt báo cáo tài chính khả quan của các công ty niêm yết. Tuần vừa rồi, các công ty đã gây bất ngờ theo chiều hướng tích cực, với 75,5% số doanh nghiệp S&P 500 công bố báo cáo trong tuần đưa ra con số lợi nhuận tốt hơn dự báo.

Thị trường trong nước nỗ lực phục hồi trong phiên đầu tuần nhưng không thành công, thanh khoản khớp lệnh sàn HOSE giảm xuống dưới ngưỡng 10.000 tỷ đồng có thể là nguyên nhân chính khiến thị trường giảm điểm trong phiên đầu tuần. Khối ngoại tiếp tục là điểm sáng trong phiên khi họ vẫn duy trì mạch mua ròng.

Dừng lúc đóng cửa, chỉ số VN-Index giảm 6,26 điểm (-0,52%) còn 1.188,5 điểm, bên cạnh đó chỉ số VN30 cũng sụt 6,24 điểm (-0,51%) xuống 1.222,6 điểm. Độ rộng thị trường nghiêng về bên bán, toàn thị trường có 127 mã tăng/321 mã giảm, ở rổ VN30 có 9 mã tăng, 20 mã giảm và 1 mã giữ tham chiếu. Nhóm midcap và smallcap phiên này cũng giảm lần lượt 1,17% và 0,83%.

Các cổ phiếu lớn gây áp lực lên thị trường phiên này là: GAS (-2,88%), GVR (-2,98%), VPB (-1,78%), MWG (-1,86%), HPG (-1,35%),... đã lần lượt nỗ lực tăng giá ở các cổ phiếu lớn khác như: VIC (+1,2%), VNM (+1,25%), VCB (+0,55%), BCM (+1,95%), VHM (+0,34%),...

Thanh khoản khớp lệnh sàn HOSE còn 8.760 tỷ đồng so với mức bình quân 10.699 tỷ đồng ở tuần trước. Tổng cộng có 410 triệu cổ phiếu được chuyển nhượng thành công so với mức bình quân 487 triệu cổ phiếu 10 ngày trước đó.

Giao dịch khối ngoại tiếp tục là điểm sáng trong phiên hôm nay khi mua ròng với tổng giá trị 121,1 tỷ đồng. Lực mua tập trung tại các cổ phiếu như: FPT, MWG, VNM, LPB, SSI,... Ở chiều ngược lại, HPG, BSR, SAB, DPM, VHM,... là những cổ phiếu bị nhà đầu tư nước ngoài bán ròng trong phiên này.

Tóm lại, thị trường giao dịch cầm chừng khi tâm lý nhà đầu tư trở nên thận trọng để chờ đợi thông tin từ thị trường thế giới. Tuần này, thị trường tài chính Mỹ sẽ đón nhận nhiều thông tin quan trọng, bao gồm kết quả cuộc họp của Cục Dự trữ Liên bang (Fed) vào giữa tuần và tiếp đó là số liệu tăng trưởng tổng sản phẩm trong nước (GDP) vào hôm thứ Năm. Trong kịch bản Fed tiếp tục nâng lãi suất 0,75 điểm phần trăm sẽ không tạo tính bất ngờ cho thị trường, ngược lại mức lãi suất được nâng lên 1 điểm phần trăm có thể khiến chứng khoán thế giới biến động mạnh. Do vậy, tâm lý nhà đầu tư nhìn chung là thận trọng nghe ngóng khiến thanh khoản thị trường giảm về dưới 10.000 tỷ đồng. Nhà đầu tư có thể giảm giao dịch, không mua đuổi trong phiên.

## Đồ thị kỹ thuật VNINDEX



VNINDEX Index (Vietnam Ho Chi Minh Stock Index / VN-Index) Đồ thị kỹ thuật VNINDEX Daily 02JAN2020-25JUL2022

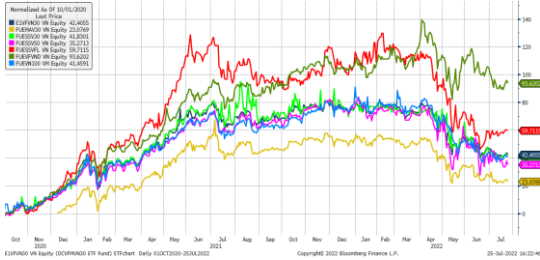
Copyright© 2022 Bloomberg Finance L.P.

25-Jul-2022 16:22:33

## Chỉ số tham chiếu

	Đóng cửa	%Chg	YTD
<b>VN30 Index</b>	1222.6	-0.51	-20.39
<b>VNX50 Index</b>	1981.43	-0.61	-24.96
<b>VN FinLead</b>	1631.36	-1.06	-25.18
<b>VN Diamond</b>	1828.61	-1.11	-7.31
<b>VN100 Index</b>	1180.43	-0.60	-22.56

## Diễn biến các Quỹ ETF nội địa YTD



## ETFs nội địa

	Đóng cửa	%Chg	KLGD
<b>E1FVN30</b>	20.72	-0.81	1,201,800
<b>FUEMAV30</b>	14.4	-1.17	6,800
<b>FUESSV30</b>	15.19	0.53	1,800
<b>FUESSV50</b>	17.45	-1.91	6,300
<b>FUESSVFL</b>	16.61	-0.24	24,000
<b>FUEVFN30</b>	26.1	-1.14	1,000,300
<b>FUEVN100</b>	15.9	0.38	57,900

## Dòng vốn NĐTNN qua ETFs nội

+/- Dòng vốn (tỷ đồng)	1 ngày	YTD
<b>E1FVN30</b>	-7.72	-777.67
<b>FUEMAV30</b>	0.07	-27.04
<b>FUESSV30</b>	0.01	1.61
<b>FUESSV50</b>	0.00	-15.43
<b>FUESSVFL</b>	0.03	1,204.94
<b>FUEVFN30</b>	-4.87	6,078.38
<b>FUEVN100</b>	-0.15	-147.03

## Dòng vốn NĐTNN qua ETFs ngoại

+/- Dòng vốn (tr. USD)	1 ngày	YTD
<b>VanEck Vectors VN</b>	0.00	-26.69
<b>Xtrackers FTSE VN</b>	0.00	-26.60
<b>Fubon FTSE VN</b>	0.00	144.21
<b>Premia MSCI VN</b>	0.00	-0.41
<b>Kim KINDEX VN VN30</b>	0.00	0.00
<b>DCVFMVN30 ETF Fund</b>	0.00	-58.52
<b>Asian Growth CUBS</b>	0.00	0.00

Nguồn: Bloomberg

## Xu hướng dòng vốn ETFs

Thị trường tiếp tục chịu áp lực bán vào cuối phiên đã khiến cho các chỉ số chính đóng cửa trong sắc đỏ. Cụ thể, VN30 Index đóng cửa giảm 0,51%, VN100 Index đóng cửa giảm 0,6%, VN Finlead đóng cửa giảm 1,06% và VN Diamond đóng cửa giảm 1,11%.

Tương tự, các chứng chỉ quỹ ETFs cũng ghi nhận diễn biến không mấy tích cực. Cụ thể, E1FVN30 tham chiếu VN30 index đóng cửa giảm 0,81%, FUEVFN30 tham chiếu VN Diamond index đóng cửa giảm 1,14% và FUESSVFL tham chiếu VN Finlead index đóng cửa giảm 0,24%.

Tổng khối lượng giao dịch ETFs trên thị trường giảm 33,98% so với phiên liền trước, đạt hơn 2,29 triệu chứng chỉ quỹ được khớp lệnh trong phiên, tương đương tổng giá trị khoảng 52,43 tỷ đồng. Trong đó thanh khoản tập trung chủ yếu ở E1FVN30 (24,81 tỷ đồng) và FUEVFN30 (26,07 tỷ đồng)...

Giao dịch khối ngoại phiên này diễn biến kém khả quan khi nhà đầu tư nước ngoài quay lại bán ròng với 12,64 tỷ đồng qua kênh ETFs nội trong phiên giao dịch hôm nay. Lực bán tập trung chủ yếu vào E1FVN30 (-7,72 tỷ đồng), FUEVFN30 (-4,87 tỷ đồng)...



## THỊ TRƯỜNG THẾ GIỚI

Chỉ số	Điểm số	%Chg	YTD
Dow Jones	31,899.3	-0.43	-12.22
S&P500	3,961.6	-0.93	-16.88
VIX	24.2	4.95	40.36
DJ Futures	31,950.0	0.24	-11.80
S&P Futures	3,975.0	0.25	-16.47
Nikkei 225	27,699.3	-0.77	-3.79
KOSPI	2,403.7	0.44	-19.28
Shanghai	3,250.4	-0.60	-10.70
Hang Seng	20,562.9	-0.22	-12.12
ASX	6,789.9	-0.02	-8.79
FTSE 100	7,283.3	0.10	-1.37
DAX	13,269.4	0.12	-16.46
CAC40	6,229.2	0.20	-12.92

## THỊ TRƯỜNG HÀNG HÓA

	Giá (USD)	%Chg	YTD
Vàng	1730.73	0.18	-5.38
Dầu WTI	94.8	0.11	26.05
Dầu Brent	103.51	0.30	33.08

## THỊ TRƯỜNG NGOẠI TỆ

	Giá	%Chg	YTD
BBDXY*	1274.53	-0.23	8.61
USD/JPY	136.37	-0.18	-15.61
USD/CNY	6.747	0.07	-5.79
EUR/USD	1.0245	0.31	-9.89
GBP/USD	1.204	0.34	-11.03

(\*) Bloomberg Dollar Spot Index

## Tin tức thế giới: Năng lượng Nga chày chậm lại, châu Âu đổ xô đi tìm dầu thô và khí đốt ở châu Phi.

Trước đây, các dự án dầu khí ở châu Phi đã có một thời gian dài bị bỏ bê vì chi phí đắt đỏ và các mối lo về môi trường. Theo ước tính của hãng tin Reuters, các công ty năng lượng đang xem xét các dự án với tổng trị giá 100 tỷ USD ở châu Phi. Những nước châu Phi hiện có rất ít hoặc chưa có sản lượng dầu khí có thể chứng kiến hàng tỷ USD vốn đầu tư chảy vào lĩnh vực này trong những năm tới, như Namibia, Nam Phi, Uganda, Kenya, Mozambique và Tanzania.

Riêng Namibia có thể tăng sản lượng dầu thêm nửa triệu thùng mỗi ngày, sau khi những mũi khoan thăm dò trong mấy tháng gần đây cho thấy kết quả hứa hẹn - nguồn tin là các nhà điều hành trong ngành dầu lửa tiết lộ với Reuters.

Theo ước tính của Cơ quan Năng lượng Quốc tế (IEA), đến năm 2030, toàn bộ châu Phi có thể thay thế tới 1/5 lượng xuất khẩu khí đốt mà Nga xuất khẩu sang châu Âu. Định chế có trụ sở ở Paris cho biết đến thời điểm đó, lượng khí đốt châu Phi bán cho châu Âu có thể tăng thêm 30 tỷ mét khối mỗi năm so với hiện nay.

"Trong bối cảnh thế giới tìm cách thay thế dầu thô và khí đốt Nga, ngành công nghiệp dầu khí đang tập trung vào đầu châu Phi", CEO Gil Holzman của công ty thăm dò dầu khí Eco Atlantic Oil & Gas của Canada nhận định. Công ty này đang nắm giấy phép khoan tìm dầu trên diện tích gần 30.000 km vuông ở Namibia.

"Các công ty dầu khí lớn đang tìm cách xây dựng vị thế lớn hơn tại châu Phi, cạnh tranh thăm dò, phát triển và khai thác các mỏ dầu", ông Holzman tiết lộ với Reuters.



Một nhà máy lọc dầu của Chevron ở Cape Town, Nam Phi (Reuters)

## Cơ hội hiếm có cho châu phi

Lệnh trừng phạt của châu Âu đối với xuất khẩu dầu của Nga và dòng chảy khí đốt từ Nga suy giảm thời gian gần đây đã đẩy giá năng lượng tăng mạnh và lạm phát tăng cao kỷ lục ở một số quốc gia. Hồi tháng 3, giá dầu thô Brent giao sau tại thị trường London lên 139 USD/thùng, cao nhất gần 15 năm.

Đầu tư vào lĩnh vực năng lượng ở châu Phi đến nay vẫn chưa hồi phục sau cú giảm mạnh của giá dầu thô và khí đốt hồi năm 2014 – theo một báo cáo hồi tháng 6 của IEA. Điều này đồng nghĩa với khả năng tiềm tàng của châu Phi trong việc giải toả sự thắt chặt nguồn cung hiện nay. IEA nói rằng sản lượng dầu toàn cầu sẽ phục hồi từ mức thấp thiết lập trong đại dịch, nhưng sau đó có thể suy giảm vào cuối thập niên 2020. “Chúng ta đang ở giữa cuộc khủng hoảng năng lượng toàn cầu thực sự đầu tiên, và chúng ta cần tìm ra giải pháp để thay thế lượng dầu khí mất mát từ Nga”, Giám đốc điều hành IEA Fatih Birol nói trong một cuộc trả lời phỏng vấn hồi tháng 6.

Năm ngoái, IEA khiến ngành dầu lửa bị sốc khi đưa ra khuyến nghị rằng để đạt mục tiêu khí thải ròng bằng 0 vào giữa thế kỷ này, thế giới cần ngừng đầu tư vào các dự án năng lượng hoá thạch mới.

Các công ty và quốc gia đang xem xét đầu tư dầu khí ở châu Phi hiểu rằng họ cần phải hành động nhanh chóng để gạt hái lợi nhuận từ nguồn tài nguyên chưa được khai phá ở đây, trước khi cuộc dịch chuyển của thế giới sang công nghệ carbon thấp khiến cho các dự án năng lượng hoá thạch trở nên không còn ý nghĩa – theo các quan chức và nhà điều hành trong ngành dầu lửa.

Tháng trước, Tanzania ký một thoả thuận khung về khí hoá lỏng (LNG) với công ty năng lượng quốc doanh khổng lồ Equinor của Na Uy và hãng dầu khí Anh-Hà Lan Shell. Thoả thuận này sẽ thúc đẩy việc xây dựng một dự án cảng xuất khẩu LNG trị giá 30 tỷ USD.

CEO Patrick Pouyanne của hãng dầu khí Pháp TotalEnergies phát biểu trong chuyến thăm Mozambique hồi tháng 1 năm nay rằng nếu tình hình an ninh ở nước này được cải thiện, công ty sẽ tái khởi động một dự án LNG trị giá 20 tỷ USD đang bị hoãn lại làm cho ngưng trệ. Tháng 5, ông Pouyanne nói TotalEnergies cần bù đắp sự suy giảm sản lượng từ Nga và đang đẩy mạnh hoạt động ở Namibia - một nguồn cung dầu hứa hẹn. “Giờ đang có nhiều hoạt động nhằm cố gắng thúc đẩy các dự án này. Đang có một cảm giác cơ hội rất rõ ràng để thúc đẩy”, luật sư Goncalo Falcao của công ty luật toàn cầu Mayer Brown phát biểu, nhắc đến các dự án khí đốt trị giá hàng chục tỷ USD ở khu vực Đông Phi. Mayer Brown là công ty tư vấn các doanh nghiệp trong lĩnh vực năng lượng ở châu Phi.

### **Những dự án tiềm năng**

Namibia đang được coi là nơi tập trung cơ hội lớn nhất cho dòng đầu mới từ châu Phi. Nước này đến nay còn chưa phải là quốc gia sản xuất dầu lửa, nhưng Shell hồi tháng 2 đã phát hiện được một giếng dầu nhẹ đầy hứa hẹn ở Namibia.

Sau khi chiến tranh Nga-Ukraine, công tác khoan tìm dầu ở Namibia càng được Shell đẩy mạnh và một giếng dầu khác đã được phát hiện vào cuối tháng 4. Trong lịch sử gần 150 năm của Shell, chưa khi nào công ty này phát hiện liên tiếp hai giếng dầu tại cùng một khu vực như vậy. Một quan chức cấp cao của Shell tiết lộ với Reuters rằng sẽ phải mất khoảng 11 tỷ USD để khai thác hai giếng này.

TotalEnergies cũng đã hoàn tất việc thăm dò một giếng dầu ở Namibia hồi tháng 3, gọi đây là một phát hiện quan trọng. Công tác đánh giá tiếp theo đối với giếng dầu này sẽ diễn ra trong quý 3.

Những phát hiện trên của Shell và TotalEnergies có thể giúp mang lại sản lượng khoảng 500.000 thùng dầu mỗi ngày – theo ước tính của

IHS Markit và Wood Mackenzie. Tuy nhiên, các chuyên gia của hai công ty phân tích này nói rằng đây mới chỉ là ước tính ban đầu.

Trong một cuộc trao đổi với Reuters, bà Maggy Shino, một quan chức Bộ Khoáng sản và Năng lượng Namibia nói rằng nước này có thể không còn nhiều thời gian để phát triển ngành công nghiệp dầu lửa, bởi cuộc dịch chuyển của thế giới sang các nguồn năng lượng sạch đang được đẩy mạnh. "Có khả năng Namibia sẽ là 'người khổng lồ' dầu khí cuối cùng của châu Phi", bà nói.

Theo công ty tư vấn Rystad, cơn khát khí đốt của châu Âu có thể đưa sản lượng khí đốt của châu Phi lên đỉnh cao gần 500 tỷ mét khối mỗi năm vào cuối thập niên 2030, từ mức 260 tỷ mét khối vào năm 2022.

Với quan điểm kém lạc quan hơn, IEA cho rằng trong "kịch bản bền vững cho châu Phi", sản lượng khí đốt của châu lục này sẽ lập đỉnh ở mức dưới 300 tỷ mét khối vào năm 2024. IEA cũng dự báo sản lượng dầu thô của châu Phi sẽ lập đỉnh của thập niên này ở mức 6 triệu thùng/ngày vào năm 2022, từ mức 10 triệu thùng/ngày vào năm 2010. Các dự báo này phản ánh các dự án khí đốt có tuổi thọ lâu hơn các dự án khai thác dầu.

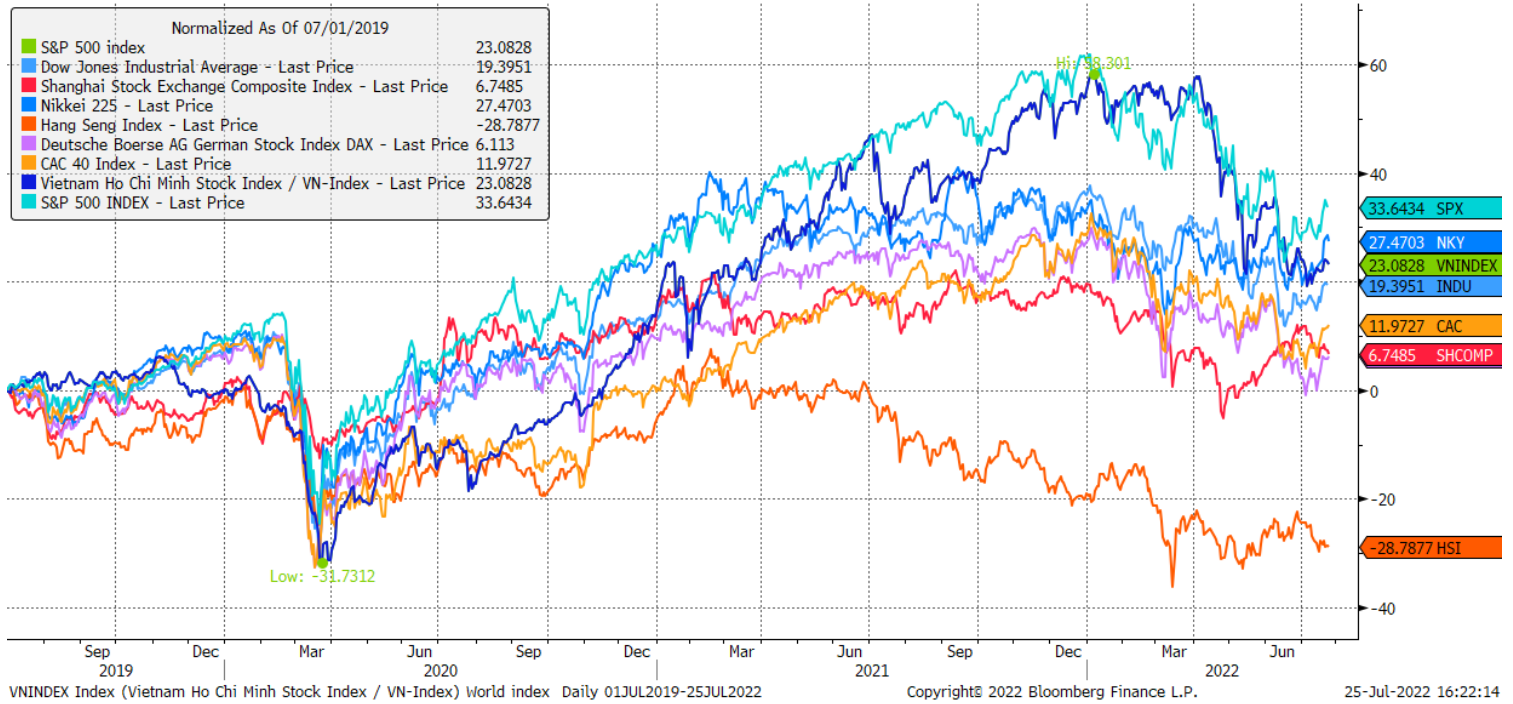
Hơn một nửa sản lượng của hãng dầu lửa khổng lồ ENI của Italy hiện đến từ châu Phi. Hơn một nửa vốn đầu tư của hãng này trong 4 năm qua cũng được rót vào châu Phi. Chiến tranh Nga-Ukraine càng thúc đẩy việc ENI rót vốn vào "lục địa đen". Tháng 4 vừa qua, CEO Claudio Descalzi của Eni cùng với các quan chức cấp cao của Chính phủ Italy đã có chuyến công tác tại loạt nước châu Phi gồm Algeria, Gabon và Angola để ký kết thoả thuận tăng cường xuất khẩu năng lượng từ các nước này sang châu Âu. "Châu Phi đang có một cơ hội lớn. Cuộc khủng hoảng ở Ukraine đã khiến thị trường năng lượng và nguồn cung năng lượng toàn cầu thay đổi mạnh, không chỉ trong vài năm mà trong hàng thập kỷ. Châu Phi cần nắm bắt cơ hội này", Giám đốc phụ trách thăm dò của ENI, ông Luca Bertelli phát biểu hồi tháng 5.

Đức, nước nhập khẩu khí đốt lớn nhất châu Âu, đã "lấy lòng" Senegal bằng một chuyến thăm cấp nhà nước của Thủ tướng Olaf Scholz hồi tháng 5. Đức đề xuất giúp Senegal khai thác nguồn khí đốt khổng lồ, nhưng đến nay hai bên chưa nhất trí được dự án nào.

*Nguồn: Reuters.*

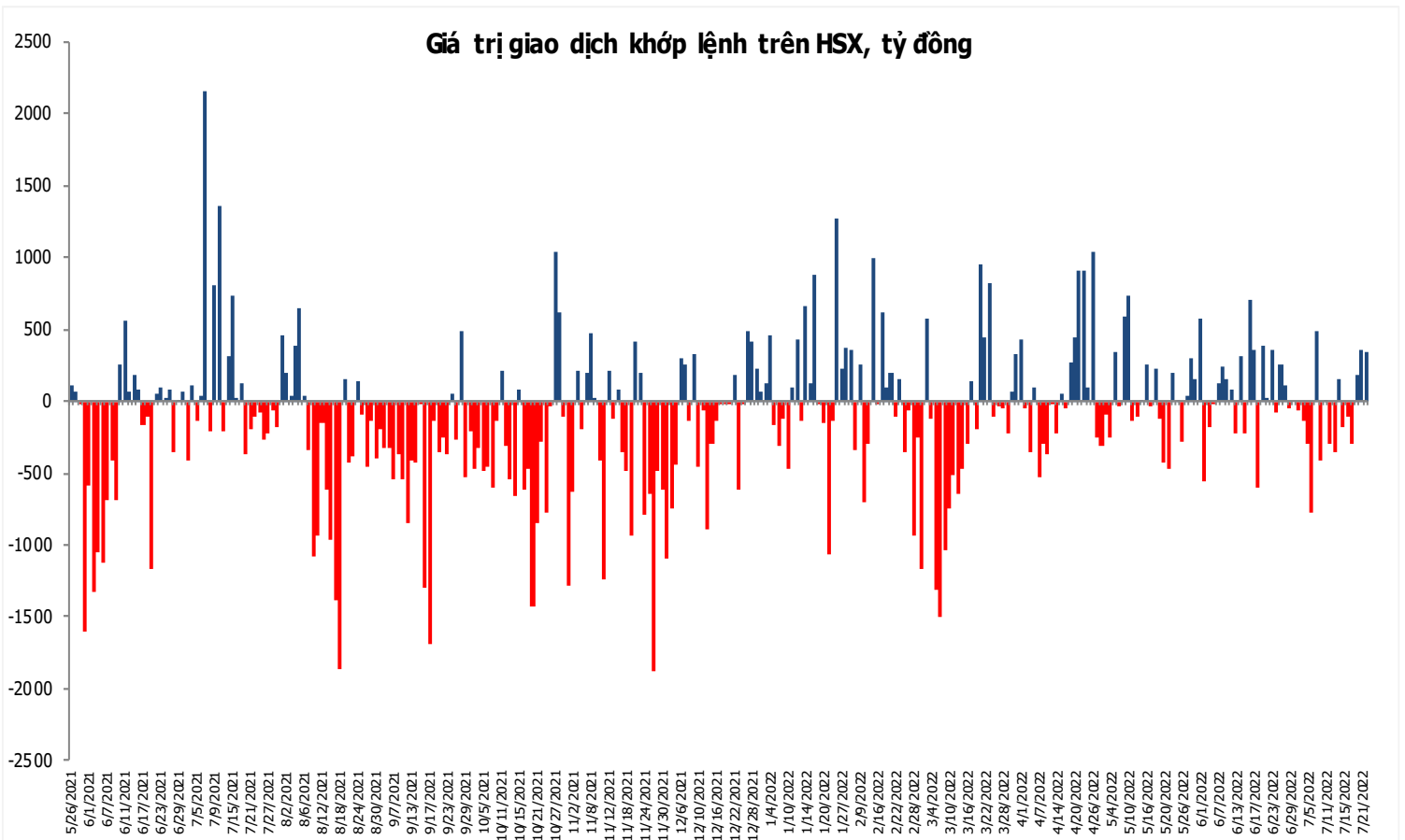
## Đồ thị so sánh VNINDEX và các thị trường quốc tế

Stock Market Index - Major World Indices



## Đồ thị giá trị mua/bán ròng khớp lệnh của NĐTNN trên sàn HSX

Giá trị giao dịch khớp lệnh trên HSX, tỷ đồng



Nguồn: Bloomberg, Finpro



Liên hệ Phòng nghiên cứu khách hàng cá nhân:

Trần Hoàng Sơn	Trưởng bộ phận/Kiểm soát	<a href="mailto:son.tranhoang@mbs.com.vn">son.tranhoang@mbs.com.vn</a>
Ngô Quốc Hưng	Chuyên Viên Nghiên cứu cao cấp	<a href="mailto:hung.ngoquoc@mbs.com.vn">hung.ngoquoc@mbs.com.vn</a>
Phạm Văn Quỳnh	Chuyên viên Nghiên cứu	<a href="mailto:quynh.phamvan@mbs.com.vn">quynh.phamvan@mbs.com.vn</a>
Nguyễn Quỳnh Hoa	Chuyên viên Nghiên cứu	<a href="mailto:hoa.nguyenquynh@mbs.com.vn">hoa.nguyenquynh@mbs.com.vn</a>
Nguyễn Hòa Hợp	Chuyên viên Nghiên cứu	<a href="mailto:hop.nguyenhoa@mbs.com.vn">hop.nguyenhoa@mbs.com.vn</a>
Đặng Duy Việt	Chuyên viên Nghiên cứu	<a href="mailto:viet.dangduy@mbs.com.vn">viet.dangduy@mbs.com.vn</a>

**Hệ Thống Khuyến Nghị:** Hệ thống khuyến nghị của MBS được xây dựng dựa trên mức chênh lệch của giá mục tiêu 12 tháng và giá cổ phiếu trên thị trường tại thời điểm đánh giá

Xếp hạng	Khi (giá mục tiêu – giá hiện tại)/giá hiện tại
MUA	$\geq 20\%$
KHẢ QUAN	Từ 10% đến 20%
PHÙ HỢP THỊ TRƯỜNG	Từ -10% đến +10%
KÉM KHẢ QUAN	Từ -10% đến -20%
BÁN	$\leq -20\%$

## CÔNG TY CỔ PHẦN CHỨNG KHOÁN MB (MBS)

Được thành lập từ tháng 5 năm 2000 bởi Ngân hàng TMCP Quân đội (MB), Công ty CP Chứng khoán MB (MBS) là một trong 5 công ty chứng khoán đầu tiên tại Việt Nam, Sau nhiều năm không ngừng phát triển, MBS đã trở thành một trong những công ty chứng khoán hàng đầu Việt Nam cung cấp các dịch vụ bao gồm: môi giới, nghiên cứu và tư vấn đầu tư, nghiệp vụ ngân hàng đầu tư, và các nghiệp vụ thị trường vốn. Mạng lưới chi nhánh và các phòng giao dịch của MBS đã được mở rộng và hoạt động có hiệu quả tại nhiều thành phố trọng điểm như Hà Nội, TP, HCM, Hải Phòng và các vùng chiến lược khác. Khách hàng của MBS bao gồm các nhà đầu tư cá nhân và tổ chức, các tổ chức tài chính và doanh nghiệp. Là thành viên Tập đoàn MB, MBS có nguồn lực lớn về con người, tài chính và công nghệ để có thể cung cấp cho Khách hàng các sản phẩm và dịch vụ phù hợp mà rất ít các công ty chứng khoán khác có thể cung cấp.

### MBS tự hào được nhìn nhận là:

- Công ty môi giới hàng đầu, đứng đầu thị phần môi giới từ năm 2009.
- Công ty nghiên cứu có tiếng nói trên thị trường với đội ngũ chuyên gia phân tích có kinh nghiệm, cung cấp các sản phẩm nghiên cứu về kinh tế và thị trường chứng khoán;
- Nhà cung cấp đáng tin cậy các dịch vụ về nghiệp vụ ngân hàng đầu tư cho các công ty quy mô vừa.

**Tuyên bố miễn trách nhiệm:** Bản quyền năm 2022 thuộc về Công ty CP Chứng khoán MB (MBS). Những thông tin sử dụng trong báo cáo được thu thập từ những nguồn đáng tin cậy và MBS không chịu trách nhiệm về tính chính xác của chúng. Quan điểm thể hiện trong báo cáo này là của (các) tác giả và không nhất thiết liên hệ với quan điểm chính thức của MBS. Không một thông tin cũng như ý kiến nào được viết ra nhằm mục đích quảng cáo hay khuyến nghị mua/bán bất kỳ chứng khoán nào. Báo cáo này không được phép sao chép, tái bản bởi bất kỳ cá nhân hoặc tổ chức nào khi chưa được phép của MBS.

### MBS HỢI SỞ

Tòa nhà MB, số 21 Cát Linh, Đống Đa, Hà Nội  
ĐT: + 84 24 7304 5688 - Fax: + 84 24 3726 2601  
Webiste: [www.mbs.com.vn](http://www.mbs.com.vn)