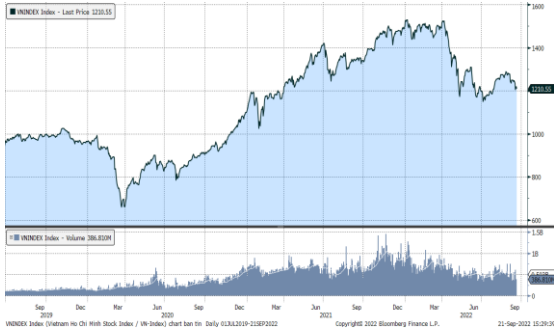


## MARKET STRATEGY DAILY: NGƯỢC DÒNG THÀNH CÔNG !

Báo cáo chi tiết 22/09/2022

### Diễn biến chỉ số VN-Index



### THỊ TRƯỜNG CƠ SỞ

	VNIndex	HNXIndex	Upcom
<b>Đóng cửa</b>	1214.7	265.64	88.55
<b>Thay đổi</b>	4.15	0.55	0.32
<b>%Chg</b>	0.34	0.21	0.36
<b>YTD</b>	-18.93	-43.96	-21.42
<b>KLGD (tr.cp)</b>	473.56	61.23	38.78
<b>%Chg</b>	17.28	24.40	20.91
<b>GTGD (tỷ đ)</b>	11,666.71	1,202.98	663.73
<i>Số mã tăng</i>	254	100	184
<i>Số mã giảm</i>	204	76	108
<i>Không đổi</i>	79	59	65
<b>Vốn hóa (ngh. tỷ đ)</b>	4829.56	278.35	1189.51
<b>PE</b>	13.05	16.04	14.00
<b>PB</b>	2.01	1.57	1.59
<b>NĐTNN Mua (tỷ đ)</b>	760.73	1.92	8.31
<b>NĐTNN Bán (tỷ đ)</b>	1,243.36	9.53	64.62
<b>Ròng</b>	-482.63	-7.61	-56.31

### THỊ TRƯỜNG HĐTTL

	Đóng cửa	Thay đổi	%Chg
<b>VN30-Index</b>	1228.94	0.74	0.06
<b>VN30F2210</b>	1225.00	5.40	0.44
<b>VN30F2211</b>	1219.40	1.90	0.16
<b>VN30F2212</b>	1220.00	3.50	0.29
<b>VN30F2303</b>	1217.80	2.30	0.19

### Diễn biến thị trường:

- Thị trường chứng khoán trong nước chốt ngày bằng phiên phục hồi thành công nhờ đóng góp nổi bật của nhóm cổ phiếu chứng khoán và một số cổ phiếu vốn hóa lớn khác. Thanh khoản thị trường đã tăng trở lại và độ rộng thị trường cũng rất tích cực, dòng tiền tiếp tục hoạt động sôi nổi ở nhóm cổ phiếu vừa và nhỏ.
- Thanh khoản khớp lệnh sàn HOSE tăng trở lại 11.667 tỷ đồng so với phiên sụt giảm hôm qua 7.523 tỷ đồng và mức bình quân 11.600 tỷ đồng của tuần trước. Tổng cộng có 473,6 triệu cổ phiếu được chuyển nhượng thành công so với mức bình quân 529 triệu cổ phiếu 10 ngày trước đó.
- Một phiên phục hồi tích cực khi chỉ số VNIndex đóng cửa ở mức cao nhất trong phiên, sự trở lại của nhóm chứng khoán là điểm nhấn cùng với nhóm midcap và smallcap vẫn hoạt động khá sôi động. Trong nhịp điều chỉnh vừa qua, đây là phiên có lực hồi tốt nhất và được hỗ trợ bởi thanh khoản tăng, đây có thể là tín hiệu cho thấy vùng 1.200 điểm có thể là vùng hỗ trợ mạnh. Nhà đầu tư có thể cơ cấu 1 phần danh mục sang nhóm bluechips sau khi dòng tiền đã quay trở lại bắt đầu với một số cổ phiếu đã về mức hấp dẫn.

### Tin tức thế giới:

- Chủ tịch Cục Dự trữ Liên bang Mỹ (Fed) Jerome Powell ngày 21/9 cam kết cùng với các đồng nghiệp tại ngân hàng trung ương quyền lực nhất thế giới "giữ vững" cuộc chiến chống lạm phát. Trong cuộc họp kết thúc trước đó cùng ngày, Fed nâng lãi suất 0,75 điểm phần trăm lần thứ ba liên tiếp và phát tín hiệu rằng lãi suất sẽ tiếp tục được nâng mạnh trong năm nay. Trong dự báo mới được đưa ra, Fed nhận định lãi suất cơ bản (fed funds rate) sẽ phải tăng với bước nhảy lớn hơn và lên ngưỡng cao hơn so với dự kiến trước đó; nền kinh tế sẽ giảm tốc mạnh; và thất nghiệp sẽ tăng với mức tăng vốn thường thấy trong các đợt suy thoái kinh tế trong lịch sử.

### Nhận định thị trường HĐTTL:

- Thị trường ngược dòng thành công đã giúp cho cả 4 HĐTTL đóng cửa tăng từ 1,9 đến 5,4 điểm. Cụ thể, VN30F2210 tăng 0,44% lên mức 1.225,0 điểm, hiện đang thấp hơn 3,94 điểm so với chỉ số cơ sở VN30. Trong khi đó, tổng thanh khoản thị trường phiên hôm nay giảm 10% so với phiên liền trước, đạt 267.282 hợp đồng được khớp lệnh trong phiên.

## NHÓM NGÀNH

	%Chg	YTD
Tiền ích	1.60	1.14
Tài chính	0.44	-24.40
Công nghiệp	1.35	-31.67
Hàng TD thiết yếu	-0.36	-11.31
Nguyên vật liệu	0.91	-33.71
Hàng TD không thiết yếu	0.37	2.86
Năng lượng	-0.42	-17.49
Y tế	0.83	-6.74
Công nghệ thông tin	0.81	6.93
Bất động sản	0.23	-27.24

## Top CP tác động tăng lên VNIndex

Mã	Đóng cửa	%Chg	Đóng góp vào Index
GAS	111.00	1.83	0.97
BID	35.15	1.15	0.51
GVR	23.60	1.51	0.36
VIB	22.50	2.27	0.27
SSI	21.10	2.68	0.21

## Top CP tác động giảm lên VNIndex

Mã	Đóng cửa	%Chg	Đóng góp vào Index
VCB	78.00	-1.14	-1.05
MSN	110.00	-1.79	-0.70
VHM	57.70	-1.03	-0.65
VPB	29.30	-0.68	-0.22
CTG	25.40	-0.59	-0.18

## Top NĐTNN mua ròng trên HSX

Mã	Đóng cửa	%Chg	GT ròng (tỷ VND)
HPG	23.00	0.44	45.22
FRT	86.70	2.24	19.26
VIC	63.30	0.32	12.76
HCM	27.20	5.22	9.19
GMD	49.00	2.19	9.03

## Top NĐTNN bán ròng trên HSX

Mã	Đóng cửa	%Chg	GT ròng (tỷ VND)
NLG	36.00	-1.50	-107.96
BCM	96.10	-0.21	-94.87
KDH	31.45	0.00	-78.74
VHM	57.70	-1.03	-36.10
VCB	78.00	-1.14	-32.82

## NHẬN ĐỊNH THỊ TRƯỜNG: NGƯỢC DÒNG THÀNH CÔNG!

Thị trường chứng khoán châu Á đồng loạt giảm điểm sau khi Ngân hàng Dự trữ liên bang Mỹ (FED) quyết định tăng lãi suất. Sau thông báo này, chỉ số đồng USD, vốn thường dùng để so sánh giá trị của đồng bạc xanh với các đồng tiền khác như euro, đã tăng lên mức cao nhất trong 20 năm là 111,72. Tỷ giá của nhiều đồng tiền lớn so với đồng USD cũng đồng loạt giảm xuống mức thấp nhất trong nhiều năm. Cụ thể, tỷ giá đồng euro so với đồng USD là 0,9814 euro đổi được 1 USD, mức thấp nhất kể từ tháng 10/2002.

Dẫn đầu đà giảm trong khu vực là chỉ số Hang Seng của Hong Kong với mức giảm 1,82%. Thị trường Hàn Quốc với chỉ số KOSPI giảm 0,63%. Tại thị trường Trung Quốc, chỉ số Shanghai Composite và chỉ số Shenzhen Component giảm lần lượt 0,27% và 0,84%. Thị trường Nhật Bản với chỉ số Nikkei 225 giảm 0,58%. Chỉ số ASX 200 của Australia với mức giảm 1,56%. Ở chiều ngược lại, chỉ số NZX 50 của New Zealand với mức tăng 0,17%.

Phố Wall đỏ lửa trong phiên ngày thứ Tư sau khi Cục Dự trữ Liên bang Mỹ (Fed) nâng lãi suất thêm 75 điểm cơ bản và dự báo sẽ có nhiều đợt nâng lãi suất mạnh sắp tới trong cuộc chiến kiềm hãm lạm phát gia tăng. Lợi suất trái phiếu Chính phủ Mỹ đã nhảy vọt sau thông tin này. Lợi suất trái phiếu kỳ hạn 2 năm, vốn đã đạt mức cao nhất kể từ năm 2007, tiến lên mức 4.1%.

Thị trường chứng khoán trong nước chốt ngày bằng phiên phục hồi thành công nhờ đóng góp nổi bật của nhóm cổ phiếu chứng khoán và một số cổ phiếu vốn hóa lớn khác. Thanh khoản thị trường đã tăng trở lại và độ rộng thị trường cũng rất tích cực, dòng tiền tiếp tục hoạt động sôi nổi ở nhóm cổ phiếu vừa và nhỏ.

Dừng lúc đóng cửa, chỉ số VN-Index tăng 4,15 điểm (+0,34%) lên 1.214,70 điểm, trong đó chỉ số VN30 tăng 0,74 điểm (+0,06%) lên 1.228,94 điểm. Độ rộng thị trường nghiêng về bên mua, toàn thị trường có 254 mã tăng/204 mã giảm, ở rổ VN30 có 17 mã tăng, 7 mã giảm và 6 mã giữ tham chiếu. Bên cạnh đó nhóm midcap và smallcap cũng tăng lần lượt 1,11% và 1,40%.

Các cổ phiếu lớn hỗ trợ thị trường phiên này là: GAS (+1,83%), BID (+1,15%), GVR (+1,51%), VIB (+2,27%), SSI (+2,68%),... đã lần lượt áp lực giảm giá ở các cổ phiếu lớn khác như: VCB (-1,14%), MSN (-1,79%), VHM (-1,03%), VPB (-0,68%), CTG (-0,59%),...

Thanh khoản khớp lệnh sàn HOSE tăng trở lại 11.667 tỷ đồng so với phiên sụt giảm hôm qua 7.523 tỷ đồng và mức bình quân 11.600 tỷ đồng của tuần trước. Tổng cộng có 473,6 triệu cổ phiếu được chuyển nhượng thành công so với mức bình quân 529 triệu cổ phiếu 10 ngày trước đó.

Giao dịch khối ngoại là không mấy tích cực trong hôm nay khi bán ròng với tổng giá trị gần 550 tỷ đồng. Lực bán tập trung vào NLG (-108 tỷ đồng), BCM (-95 tỷ đồng), KDH (-79 tỷ đồng)...

Tóm lại, một phiên phục hồi tích cực khi chỉ số VNIndex đóng cửa ở mức cao nhất trong phiên, sự trở lại của nhóm chứng khoán là điểm nhấn cùng với nhóm midcap và smallcap vẫn hoạt động khá sôi động. Trong nhịp điều chỉnh vừa qua, đây là phiên có lực hồi tốt nhất và được hỗ trợ bởi thanh khoản tăng, đây có thể là tín hiệu cho thấy vùng 1.200 điểm có thể là vùng hỗ trợ mạnh. Nhà đầu tư có thể cơ cấu 1 phần danh mục sang nhóm bluechips sau khi dòng tiền đã quay trở lại bắt đáy với một số cổ phiếu đã về mức hấp dẫn.

## Đồ thị kỹ thuật VNINDEX



VNINDEX Index (Vietnam Ho Chi Minh Stock Index / VN-Index) Đồ thị kỹ thuật VNINDEX Daily 02JAN2020-22SEP2022

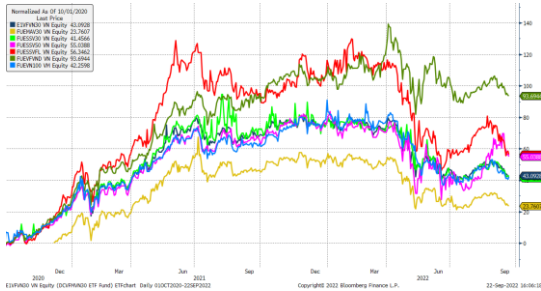
Copyright© 2022 Bloomberg Finance L.P.

22-Sep-2022 16:05:56

## Chỉ số tham chiếu

	Đóng cửa	%Chg	YTD
<b>VN30 Index</b>	1228.94	0.06	-19.98
<b>VNX50 Index</b>	1975.05	0.17	-25.20
<b>VN FinLead</b>	1613.19	0.50	-26.02
<b>VN Diamond</b>	1833.63	0.36	-7.05
<b>VN100 Index</b>	1190.39	0.38	-21.90

## Diễn biến các Quỹ ETF nội địa YTD



## ETFs nội địa

	Đóng cửa	%Chg	KLGD
<b>E1VFN30</b>	20.82	0.48	401,600
<b>FUEMAV30</b>	14.48	-0.14	99,000
<b>FUESSV30</b>	15.15	-0.98	3,000
<b>FUESSV50</b>	20	-1.23	6,500
<b>FUESSVFL</b>	16.26	-1.33	326,300
<b>FUEVFN30</b>	26.11	-0.08	1,152,100
<b>FUEVN100</b>	15.99	1.27	65,100

## Dòng vốn NĐTNN qua ETFs nội

+/- Dòng vốn (tỷ đồng)	1 ngày	YTD
<b>E1VFN30</b>	-0.69	-954.24
<b>FUEMAV30</b>	0.42	-27.02
<b>FUESSV30</b>	-0.02	0.70
<b>FUESSV50</b>	0.00	-5.88
<b>FUESSVFL</b>	-0.48	1,354.03
<b>FUEVFN30</b>	-15.58	4,894.45
<b>FUEVN100</b>	-0.14	-166.32

## Dòng vốn NĐTNN qua ETFs ngoại

+/- Dòng vốn (tr. USD)	1 ngày	YTD
<b>VanEck Vectors VN</b>	0.00	-42.65
<b>Xtrackers FTSE VN</b>	0.00	8.44
<b>Fubon FTSE VN</b>	0.00	243.89
<b>Premia MSCI VN</b>	0.00	1.79
<b>Kim KINDEX VN VN30</b>	0.00	7.99
<b>DCVFMVN30 ETF Fund</b>	0.00	-58.52
<b>Asian Growth CUBS</b>	0.00	0.00

Nguồn: Bloomberg

## Xu hướng dòng vốn ETFs

Thị trường hôm nay ngược dòng thành công đã giúp cho các chỉ số chính khép phiên trong sắc xanh. Cụ thể, VN30 Index đóng cửa tăng 0,06%, VN100 Index đóng cửa tăng 0,38%, VN Finlead đóng cửa tăng 0,50% và VN Diamond đóng cửa tăng 0,36%.

Trong khi đó, các chứng chỉ quỹ ETFs lại ghi nhận diễn biến trái chiều. Cụ thể, E1VFN30 tham chiếu VN30 index đóng cửa tăng 0,48%, FUEVFN30 tham chiếu VN Diamond đóng cửa giảm 0,08% trong khi FUESSVFL tham chiếu VN Finlead đóng cửa giảm 1,33%.

Tổng khối lượng giao dịch ETFs trên thị trường tăng 73% so với phiên liền trước, đạt hơn 2,05 triệu chứng chỉ quỹ được khớp lệnh trong phiên, tương đương tổng giá trị khoảng 45,94 tỷ đồng. Trong đó thanh khoản tập trung chủ yếu ở E1VFN30 (8,29 tỷ đồng) và FUEVFN30 (29,84 tỷ đồng)...

Giao dịch khối ngoại phiên này diễn biến không mấy khả quan khi nhà đầu tư nước ngoài bán ròng với 16,48 tỷ đồng qua kênh ETFs nội trong phiên giao dịch hôm nay. Lực bán tập trung chủ yếu vào FUEVFN30 (15,58 tỷ đồng), E1VFN30 (-0,69 tỷ đồng)...

## THỊ TRƯỜNG THẾ GIỚI

Chỉ số	Điểm số	%Chg	YTD
Dow Jones	30,183.8	-1.70	-16.94
S&P500	3,789.9	-1.71	-20.48
VIX	27.3	-2.54	58.42
DJ Futures	30,409.0	0.42	-16.06
S&P Futures	3,821.8	0.41	-19.69
Nikkei 225	27,153.8	-0.58	-5.69
KOSPI	2,332.3	-0.63	-21.67
Shanghai	3,108.9	-0.27	-14.59
Hang Seng	18,148.0	-1.61	-22.44
ASX	6,700.2	-1.56	-10.00
FTSE 100	7,236.7	-0.01	-2.00
DAX	12,751.5	-0.12	-19.73
CAC40	6,012.0	-0.32	-15.95

## THỊ TRƯỜNG HÀNG HÓA

	Giá (USD)	%Chg	YTD
Vàng	1670.78	-0.19	-8.66
Dầu WTI	84.15	1.46	11.89
Dầu Brent	90.95	1.25	16.93

## THỊ TRƯỜNG NGOẠI TỆ

	Giá	%Chg	YTD
BBDXY*	1319.36	-0.20	12.43
USD/JPY	142.2	1.31	-19.07
USD/CNY	7.075	-0.35	-10.16
EUR/USD	0.9877	0.41	-13.13
GBP/USD	1.1319	0.43	-16.35

(\*) Bloomberg Dollar Spot Index

## Tin tức thế giới: Ông Powell cam kết giữ vững cuộc chiến chống lạm phát, chấp nhận "thương đau" về tăng trưởng.

Chủ tịch Cục Dự trữ Liên bang Mỹ (Fed) Jerome Powell ngày 21/9 cam kết cùng với các đồng nghiệp tại ngân hàng trung ương quyền lực nhất thế giới "giữ vững" cuộc chiến chống lạm phát. Trong cuộc họp kết thúc trước đó cùng ngày, Fed nâng lãi suất 0,75 điểm phần trăm lần thứ ba liên tiếp và phát tín hiệu rằng lãi suất sẽ tiếp tục được nâng mạnh trong năm nay.

Trong dự báo mới được đưa ra, Fed nhận định lãi suất cơ bản (fed funds rate) sẽ phải tăng với bước nhảy lớn hơn và lên ngưỡng cao hơn so với dự kiến trước đó; nền kinh tế sẽ giảm tốc mạnh; và thất nghiệp sẽ tăng với mức tăng vốn thường thấy trong các đợt suy thoái kinh tế trong lịch sử.

### Quyết tâm chống lạm phát không lay chuyển

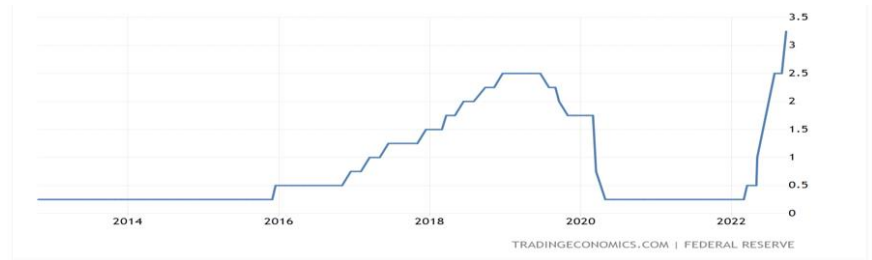
Ông Powell không giấu diếm gì, mà nói thẳng về "nỗi đau" sắp đến với nền kinh tế Mỹ. Ông dự báo tỷ lệ thất nghiệp sẽ tăng lên và chỉ rõ rằng thị trường bất động sản - một nguồn lạm phát dai dẳng ở Mỹ - có thể sẽ cần một đợt điều chỉnh. Trước đó, số liệu từ Hiệp hội Quốc gia Các nhà kinh doanh bất động sản Mỹ (NAR) cho thấy doanh số bán nhà hiện có ở nước này trong tháng 8 giảm tháng thứ 7 liên tiếp. "Nước Mỹ đã có một thị trường bất động sản sốt nóng. Đó là một sự mất cân bằng lớn", ông Powell nói trong cuộc họp báo sau khi các thành viên Ủy ban Thị trường Mở (FOMC) - bộ phận ra quyết sách trong Fed - nhất trí 100% với việc nâng lãi suất lên 3-3,25% từ mức 2,25-2,5% trước đó. "Điều mà chúng ta cần là cung và cầu trong nền kinh tế cần cân xứng hơn. Có lẽ chúng ta cần thị trường bất động sản trải qua một cuộc điều chỉnh để đạt được mục tiêu đó", ông Powell nói.

Xuyên suốt cuộc họp báo của ông Powell là chủ đề về sự mất cân đối giữa nhu cầu hàng hoá và dịch vụ ở Mỹ với khả năng của nước này trong việc sản xuất hay nhập khẩu hàng hoá và dịch vụ. Chủ tịch Fed trong lần xuất hiện này giữ vững những luận điểm cứng rắn mà ông đã thể hiện trong bài phát biểu hồi cuối tháng 8 tại hội nghị thường niên của Fed ở Jackson Hole, Wyoming.

Thống kê gần đây cho thấy tình hình lạm phát ở Mỹ gần như không có sự cải thiện nào cho dù Fed đã thắt chặt chính sách tiền tệ quyết liệt. Trước lần nâng lãi suất vào ngày 21/9, Fed đã có 4 đợt nâng liên tiếp, với tổng mức tăng 2,25 điểm phần trăm. Trong khi đó, thị trường lao động Mỹ vẫn thắt chặt và tiền lương duy trì xu hướng tăng.

Dự báo mà Fed đưa ra cho thấy lãi suất sẽ tăng thêm tổng cộng 1,25 điểm phần trăm nữa trong 2 cuộc họp còn lại của Fed trong năm 2022. Điều này có nghĩa là Fed có thể có thêm một đợt nâng lãi suất với bước nhảy 0,75 điểm phần trăm nữa trong thời gian còn lại của năm. "Ủy ban cam kết mạnh mẽ với việc đưa lạm phát trở lại mục tiêu 2%. Fed dự kiến rằng việc tiếp tục tăng lãi suất là phù hợp", tuyên bố của FOMC sau cuộc họp kéo dài 2 ngày cho biết.

Lãi suất chính sách mục tiêu của Fed hiện đang ở mức cao nhất kể từ năm 2008. Dự báo mới từ Fed cho thấy lãi suất sẽ tăng lên mức 4,25-4,5% vào cuối năm nay và kết thúc năm 2023 ở mức 4,5-4,75%.



*Biểu đồ lãi suất Fed trong 10 năm trở lại đây.*

Ông Powell nói rằng đường đi lãi suất dự kiến như vậy phản ánh Fed “quyết tâm mạnh mẽ” kéo lạm phát xuống từ mức cao nhất trong 4 thập kỷ. Ông khẳng định Fed sẽ “giữ vững việc này cho tới khi hoàn thành mục tiêu” cho dù thất nghiệp có thể tăng và nền kinh tế có thể rơi vào trì trệ. “Chúng ta cần phải đẩy lùi lạm phát. Tôi ước rằng có một cách đỡ đau thương hơn để làm việc đó, nhưng chẳng có”, ông Powell nói tại họp báo.

**Dự báo mới nhất của Fed về lạm phát, thất nghiệp, tăng trưởng**

Lạm phát ở Mỹ - dựa trên một thước đo được Fed ưa chuộng – đang ở mức cao gấp hơn 3 lần so với mục tiêu mà Fed đề ra. Dự báo mới của Fed cho rằng lạm phát sẽ giảm dần và đến năm 2025 sẽ về ngưỡng 2%. Điều đó có nghĩa là cuộc chiến của Fed chống lại mức lạm phát cao nhất kể từ năm 1980 sẽ kéo dài và có thể đẩy nền kinh tế tới chỗ suy thoái.

Fed nói rằng “những chỉ báo gần đây phản ánh tăng trưởng khiêm tốn trong chi tiêu và sản xuất”, nhưng dự báo mới nhất của Fed cho rằng tăng trưởng kinh tế Mỹ vào cuối năm nay chỉ đạt 0,2%, trước khi tăng lên mức 1,2% vào năm 2023 - những con số thấp hơn nhiều so với mức tăng trưởng tiềm năng của nền kinh tế.

Tỷ lệ thất nghiệp của Mỹ hiện ở mức 3,7%, được dự báo sẽ tăng lên 3,8% trong thời gian còn lại của năm nay và lên mức 4,4% vào năm 2023. Trong các cuộc suy thoái kinh tế Mỹ trước đây, tỷ lệ thất nghiệp của nước này thường tăng 0,5 điểm phần trăm. “Fed đã chậm trễ trong việc nhận diện lạm phát, chậm trễ trong việc tăng lãi suất, và chậm trễ trong việc thắt chặt định lượng (QT). Họ đang phải đuổi bắt lạm phát, và chưa thể đạt mục tiêu”, trưởng phân tích tài chính của công ty Brankrate, ông Greg McBride, nhận định với hãng tin Reuters.

Chu kỳ thắt chặt chính sách tiền tệ này của Fed bắt đầu từ tháng 3 năm nay, khi lãi suất còn ở mức 0-0,25%. Từ khi Fed bắt đầu sử dụng lãi suất cho vay qua đêm làm công cụ chính của chính sách tiền tệ vào năm 1990, chưa khi nào Fed nâng lãi suất quyết liệt như hiện nay.

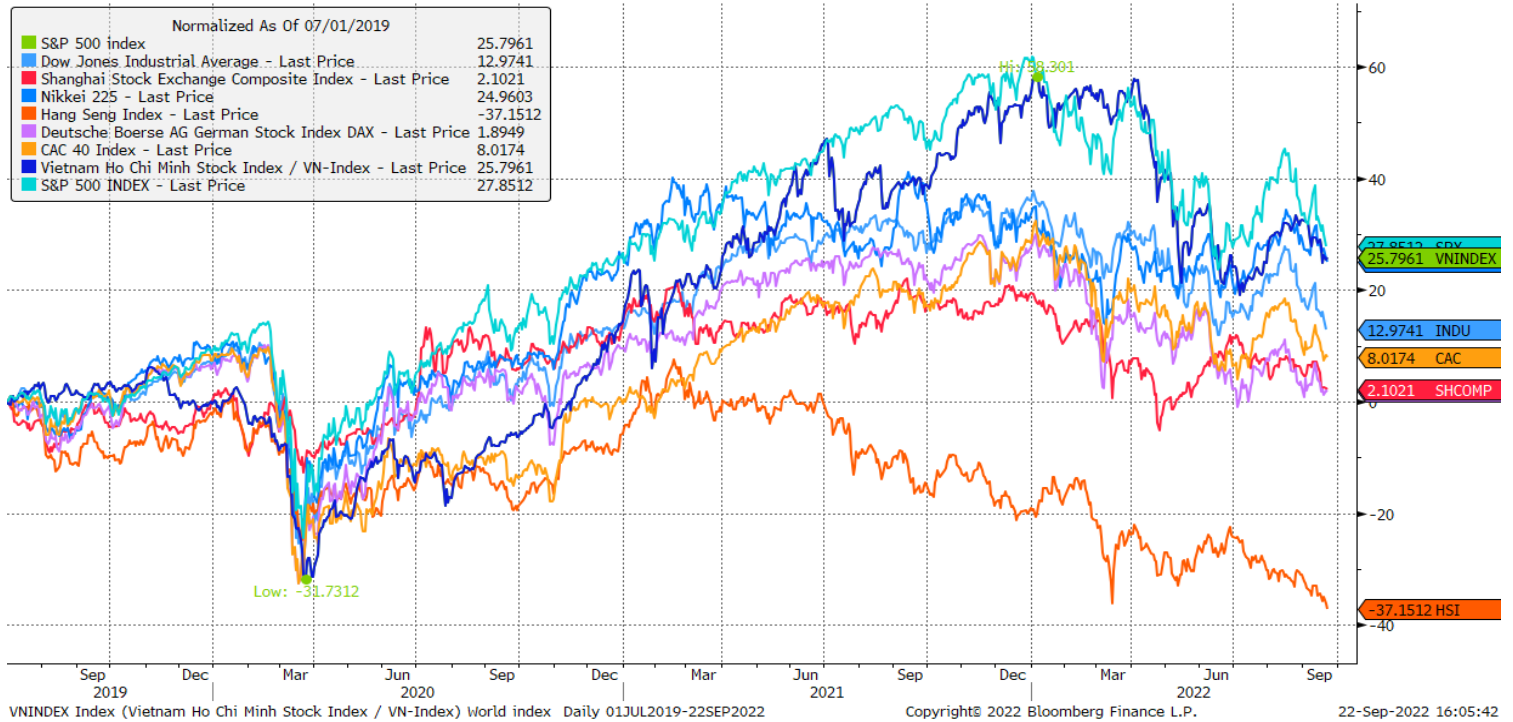
Duy chỉ có năm 1994 là có thể so sánh với sự cứng rắn hiện nay của Fed. Fed đã tăng lãi suất tổng cộng 2,25 điểm phần trăm trong năm đó và bắt đầu cắt giảm lãi suất từ tháng 7/1996. Lần này, Fed dự kiến tiếp tục tăng lãi suất và không có đợt cắt giảm nào trong năm 2023.

Thế giới đang ở trong một “cuộc đua” tăng lãi suất để chống lạm phát, nhưng chưa một ngân hàng trung ương lớn nào vượt được Fed. Trong cuộc họp ngày 22/9, Ngân hàng Trung ương Anh dự kiến sẽ nâng lãi suất ít nhất nửa điểm phần trăm. Ngân hàng Trung ương Nhật Bản (BOJ) là một ngoại lệ khi vẫn duy trì chính sách tiền tệ siêu lỏng lẻo với lãi suất âm 0,1%.

*Nguồn: Reuters.*

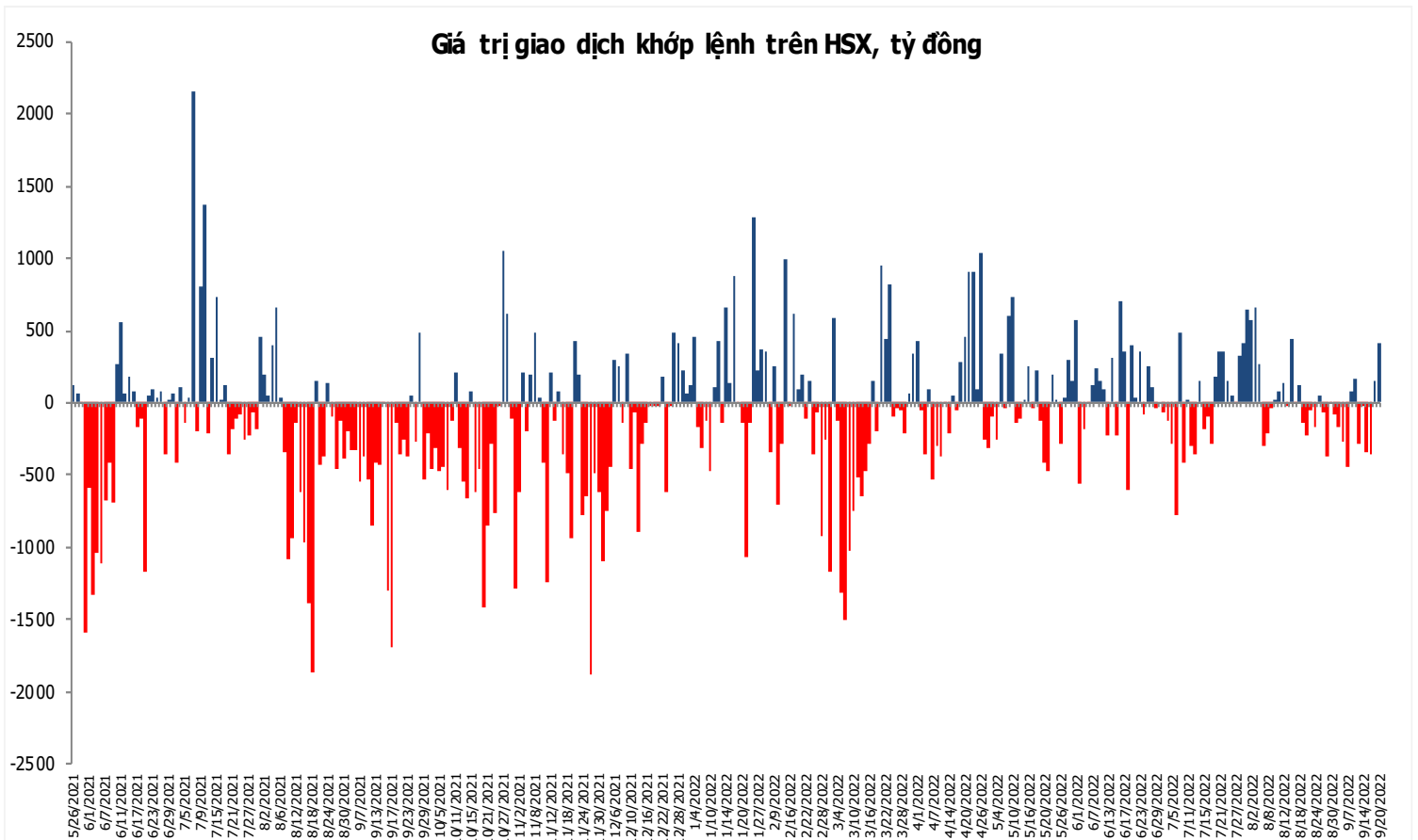
## Đồ thị so sánh VNINDEX và các thị trường quốc tế

Stock Market Index - Major World Indices



## Đồ thị giá trị mua/bán ròng khớp lệnh của NĐTNN trên sàn HSX

Giá trị giao dịch khớp lệnh trên HSX, tỷ đồng



Nguồn: Bloomberg, Finpro

Liên hệ Phòng nghiên cứu khách hàng cá nhân:

Trần Hoàng Sơn	Trưởng bộ phận/Kiểm soát	<a href="mailto:son.tranhoang@mbs.com.vn">son.tranhoang@mbs.com.vn</a>
Ngô Quốc Hưng	Chuyên Viên Nghiên cứu cao cấp	<a href="mailto:hung.ngoquoc@mbs.com.vn">hung.ngoquoc@mbs.com.vn</a>
Phạm Văn Quỳnh	Chuyên viên Nghiên cứu	<a href="mailto:quynh.phamvan@mbs.com.vn">quynh.phamvan@mbs.com.vn</a>
Nguyễn Quỳnh Hoa	Chuyên viên Nghiên cứu	<a href="mailto:hoa.nguyenquynh@mbs.com.vn">hoa.nguyenquynh@mbs.com.vn</a>
Nguyễn Hòa Hợp	Chuyên viên Nghiên cứu	<a href="mailto:hop.nguyenhoa@mbs.com.vn">hop.nguyenhoa@mbs.com.vn</a>
Đặng Duy Việt	Chuyên viên Nghiên cứu	<a href="mailto:viet.dangduy@mbs.com.vn">viet.dangduy@mbs.com.vn</a>

**Hệ Thống Khuyến Nghị:** Hệ thống khuyến nghị của MBS được xây dựng dựa trên mức chênh lệch của giá mục tiêu 12 tháng và giá cổ phiếu trên thị trường tại thời điểm đánh giá

Xếp hạng	Khi (giá mục tiêu – giá hiện tại)/giá hiện tại
MUA	$\geq 20\%$
KHẢ QUAN	Từ 10% đến 20%
PHÙ HỢP THỊ TRƯỜNG	Từ -10% đến +10%
KÉM KHẢ QUAN	Từ -10% đến -20%
BÁN	$\leq -20\%$

## CÔNG TY CỔ PHẦN CHỨNG KHOÁN MB (MBS)

Được thành lập từ tháng 5 năm 2000 bởi Ngân hàng TMCP Quân đội (MB), Công ty CP Chứng khoán MB (MBS) là một trong 5 công ty chứng khoán đầu tiên tại Việt Nam, Sau nhiều năm không ngừng phát triển, MBS đã trở thành một trong những công ty chứng khoán hàng đầu Việt Nam cung cấp các dịch vụ bao gồm: môi giới, nghiên cứu và tư vấn đầu tư, nghiệp vụ ngân hàng đầu tư, và các nghiệp vụ thị trường vốn. Mạng lưới chi nhánh và các phòng giao dịch của MBS đã được mở rộng và hoạt động có hiệu quả tại nhiều thành phố trọng điểm như Hà Nội, TP, HCM, Hải Phòng và các vùng chiến lược khác. Khách hàng của MBS bao gồm các nhà đầu tư cá nhân và tổ chức, các tổ chức tài chính và doanh nghiệp. Là thành viên Tập đoàn MB, MBS có nguồn lực lớn về con người, tài chính và công nghệ để có thể cung cấp cho Khách hàng các sản phẩm và dịch vụ phù hợp mà rất ít các công ty chứng khoán khác có thể cung cấp.

### MBS tự hào được nhìn nhận là:

- Công ty môi giới hàng đầu, đứng đầu thị phần môi giới từ năm 2009.
- Công ty nghiên cứu có tiếng nói trên thị trường với đội ngũ chuyên gia phân tích có kinh nghiệm, cung cấp các sản phẩm nghiên cứu về kinh tế và thị trường chứng khoán;
- Nhà cung cấp đáng tin cậy các dịch vụ về nghiệp vụ ngân hàng đầu tư cho các công ty quy mô vừa.

**Tuyên bố miễn trách nhiệm:** Bản quyền năm 2022 thuộc về Công ty CP Chứng khoán MB (MBS). Những thông tin sử dụng trong báo cáo được thu thập từ những nguồn đáng tin cậy và MBS không chịu trách nhiệm về tính chính xác của chúng. Quan điểm thể hiện trong báo cáo này là của (các) tác giả và không nhất thiết liên hệ với quan điểm chính thức của MBS. Không một thông tin cũng như ý kiến nào được viết ra nhằm mục đích quảng cáo hay khuyến nghị mua/bán bất kỳ chứng khoán nào. Báo cáo này không được phép sao chép, tái bản bởi bất kỳ cá nhân hoặc tổ chức nào khi chưa được phép của MBS.

### MBS HỢI SỞ

Tòa nhà MB, số 21 Cát Linh, Đống Đa, Hà Nội  
ĐT: + 84 24 7304 5688 - Fax: + 84 24 3726 2601  
Webiste: [www.mbs.com.vn](http://www.mbs.com.vn)