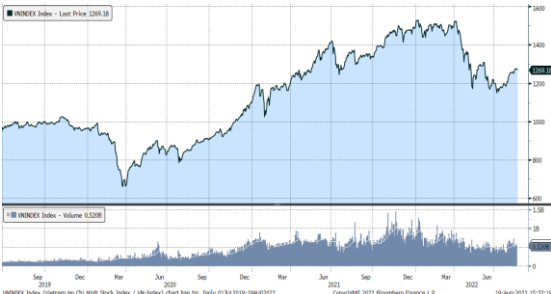


MARKET STRATEGY DAILY: THỊ TRƯỜNG ĐIỀU CHỈNH NHƯNG VẪN HOÀN TẤT TUẦN TĂNG THỨ 6 LIÊN TIẾP ?

Báo cáo chi tiết 19/08/2022

Diễn biến chỉ số VN-Index



THỊ TRƯỜNG CƠ SỞ

	VNIndex	HNXIndex	Upcom
Đóng cửa	1269.18	297.94	92.77
Thay đổi	-4.48	-3.25	-0.07
%Chg	-0.35	-1.08	-0.08
YTD	-15.29	-37.14	-17.67
KLGD (tr.cp)	607.62	83.69	77.13
%Chg	1.41	11.58	49.09
GTGD (tỷ đ)	14,920.48	1,654.42	813.97
<i>Số mã tăng</i>	124	60	162
<i>Số mã giảm</i>	338	120	203
<i>Không đổi</i>	57	57	94
Vốn hóa (ngh. tỷ đ)	5046.82	309.04	1246.44
PE	13.54	16.76	14.80
PB	2.09	1.75	1.68
NĐTNN Mua (tỷ đ)	955.03	1.78	11.32
NĐTNN Bán (tỷ đ)	1,057.31	5.83	2.69
Ròng	-102.28	-4.05	8.63

THỊ TRƯỜNG HĐTŁ

	Đóng cửa	Thay đổi	%Chg
VN30-Index	1294.93	-5.00	-0.38
VN30F2209	1281.00	-9.50	-0.74
VN30F2210	1278.20	-25.30	-1.90
VN30F2212	1271.60	-7.30	-0.57
VN30F2303	1266.80	-4.90	-0.39

Diễn biến thị trường:

- Thị trường trong nước điều chỉnh sang phiên thứ 2 liên tiếp nhưng vẫn hoàn tất một tuần tăng điểm, đây cũng là tuần tăng thứ 6 liên tiếp của chỉ số Vn-Index. Nhóm midcap và smallcap giảm liên mạch 3 phiên là dấu hiệu cho nhịp điều chỉnh này.
- Thanh khoản khớp lệnh sàn HOSE còn 13.573 tỷ đồng so với mức 14.081 tỷ đồng ở phiên hôm qua và mức bình quân 14.063 tỷ đồng của tuần trước.
- Thị trường đã có dấu hiệu điều chỉnh trong những phiên gần đây khi tín hiệu từ nhóm midcap và smallcap. Chỉ số Vn-Index tuy giảm phiên thứ 2 liên tiếp nhưng vẫn tăng một mạch 6 tuần liền. Do vậy, nếu tham chiếu chỉ số chung sẽ không phản ánh đúng diễn biến ở chỉ số. Độ rộng thị trường 3 phiên liên tiếp đều nghiêng về bên bán, điều đó cho thấy dù chỉ số tăng hoặc điều chỉnh nhẹ nhưng giá cổ phiếu giảm nhiều hơn trên diện rộng. Về kỹ thuật, chỉ số Vn-Index tiếp tục không vượt cản ở ngưỡng MA100 ngày cũng có thể là tín hiệu điều chỉnh kỹ thuật. Do vậy, nhà đầu tư có thể chốt dần ở các cổ phiếu đã tăng mạnh và cơ cấu danh nhóm cổ phiếu chưa tăng nhiều.

Tin tức thế giới:

- Đồng nội tệ Lira của Thổ Nhĩ Kỳ đã giảm 0,9% so với đồng USD, giao dịch ở mức hơn 18,1 Lira đổi 1 USD sau thông báo hạ lãi suất của CBRT - một mức thấp kỷ lục. Sau 7 tháng duy trì ở mức 14%, lãi suất cơ bản tại quốc gia này đã được hạ xuống 13% - động thái đi ngược với xu hướng tăng lãi suất để chống lạm phát của các ngân hàng trung ương trên toàn thế giới. "Lại một động thái ngu ngốc khác", ông Timothy Ash, chiến lược gia cấp cao về thị trường mới nổi tại BlueBay Asset Management, bình luận về động thái của ngân hàng trung ương Thổ Nhĩ Kỳ trên Twitter. "Thật điên rồ khi lạm phát gần 80% nhưng vẫn hạ lãi suất tới 1 điểm phần trăm xuống còn 13%. Tất nhiên họ có tiền mặt từ Nga và vùng Vịnh và cho rằng mình có thể hạ lãi suất mà vẫn giữ giá đồng Lira". Chính phủ Thổ Nhĩ Kỳ thời gian qua đã có nhiều hoạt động đàm phán ngoại giao với các quốc gia vùng Vịnh giàu dầu mỏ, hàn gắn mối quan hệ có phần căng thẳng trước đó nhằm thu hút đầu tư. Quốc gia này cũng vẫn nhiệt tình mở cửa cho hoạt động kinh doanh và thương mại với Nga, bất chấp các biện pháp cấm vận của phương Tây do cuộc chiến ở Ukraine.

Nhận định thị trường HĐTŁ:

- Thị trường tiếp tục gặp áp lực chốt lời trong phiên chiều đã khiến cho cả 4 HĐTŁ đóng cửa giảm từ 4,9 đến 25,3 điểm. Cụ thể, VN30F2209 giảm 0,74% xuống mức 1.281,0 điểm, hiện đang thấp hơn 13,93 điểm so với chỉ số cơ sở VN30. Trong khi đó, tổng thanh khoản thị trường phiên hôm nay giảm 1% so với phiên liền trước, đạt 192.002 hợp đồng được khớp lệnh trong phiên.

NHÓM NGÀNH NH

	%Chg	YTD
Tiền ích	-0.10	-0.57
Tài chính	-0.04	-17.92
Công nghiệp	-0.35	-26.37
Hàng TD thiết yếu	-0.08	-11.02
Nguyên vật liệu	-1.47	-31.91
Hàng TD không thiết yếu	-0.47	-1.77
Năng lượng	1.82	-17.47
Y tế	-0.96	-3.78
Công nghệ thông tin	-1.43	11.13
Bất động sản	-0.93	-23.09

Top CP tác động tăng lên VNIndex

Mã	Đóng cửa	%Chg	Đóng góp vào Index
VPB	31.25	3.99	1.40
GAS	115.60	1.67	0.93
VGC	68.80	7.00	0.54
VNM	74.10	0.95	0.37
SAB	195.00	0.78	0.25

Top CP tác động giảm lên VNIndex

Mã	Đóng cửa	%Chg	Đóng góp vào Index
VHM	60.10	-1.64	-1.08
VCB	80.90	-0.74	-0.71
CTG	28.25	-1.74	-0.59
HPG	23.75	-1.66	-0.58
NVL	82.30	-0.96	-0.39

Top NĐTNN mua ròng trên HSX

Mã	Đóng cửa	%Chg	GT ròng (tỷ VND)
VNM	74.10	0.95	118.15
PVD	19.80	4.21	40.46
NVL	82.30	-0.96	39.30
MSN	112.00	0.00	21.66
SSI	25.15	0.20	16.16

Top NĐTNN bán ròng trên HSX

Mã	Đóng cửa	%Chg	GT ròng (tỷ VND)
KBC	35.95	-0.96	-130.19
DXG	29.00	1.22	-52.50
VHM	60.10	-1.64	45.98
CTG	28.25	-1.74	-25.29
NLG	41.30	-3.28	-22.81

NHẬN ĐỊNH THỊ TRƯỜNG: THỊ TRƯỜNG ĐIỀU CHỈNH NHỮNG VẤN HOÀN TẤT TUẦN TĂNG THỨ 6 LIÊN TIẾP!

Thị trường chứng khoán Châu Á phần lớn giảm điểm khi lạm phát ở Nhật Bản tăng mạnh nhất trong hơn 7 năm nhưng vẫn tiếp tục chương trình kích thích kinh tế khổng lồ.

Chứng khoán Nhật Bản giảm 0,04%. Bên cạnh đó, thị trường Hàn Quốc với chỉ số Kospi cũng giảm 0,61%. Thị trường Trung Quốc đi xuống, chỉ số Shanghai Composite giảm 0,59%, và chỉ số Shenzhen Component sụt 1,27%. Chỉ số ASX 200 của Australia tăng 0,02%, trong khi chỉ số NZX 50 của New Zealand giảm 1,35%. Chỉ số Hang Seng của Hong Kong tăng 0,04%.

Thị trường chứng khoán Mỹ tăng điểm nhẹ trong phiên giao dịch nhiều giằng co ngày thứ Năm (18/8), khi mối lo về lãi suất tăng tiếp tục phủ bóng lên tâm trí nhà đầu tư. Thời gian gần đây, mức độ biến động của thị trường tài chính Mỹ và toàn cầu có chiều hướng tăng vì mối lo suy thoái bị đẩy cao. Trong biên bản cuộc họp tháng 7 công bố hôm thứ Tư tuần này, Cục Dự trữ Liên bang Mỹ (Fed) tái khẳng định lập trường thắt chặt chính sách tiền tệ để chống lạm phát, nhưng cũng phát tín hiệu rằng họ sẽ bớt cứng rắn một khi lạm phát thực sự bắt đầu xuống thang.

Thị trường trong nước điều chỉnh sang phiên thứ 2 liên tiếp nhưng vẫn hoàn tất một tuần tăng điểm, đây cũng là tuần tăng thứ 6 liên tiếp của chỉ số Vn-Index. Nhóm midcap và smallcap giảm liên mạch 3 phiên là dấu hiệu cho nhịp điều chỉnh này.

Dừng lúc đóng cửa, chỉ số VN-Index giảm 4,48 điểm (-0,35%) còn 1.269,18 điểm, bên cạnh đó chỉ số VN30 cũng sụt 5 điểm (-0,38%) xuống 1.294,93 điểm. Độ rộng thị trường nghiêng về bên bán, toàn thị trường có 124 mã tăng/338 mã giảm, ở rổ VN30 có 6 mã tăng và 22 mã giảm. Nhóm midcap và smallcap giảm sang phiên thứ 3 liên tiếp, lần lượt 0,54% và 0,3%.

Các cổ phiếu lớn gây sức ép lên thị trường phiên này là: VHM (-1,64%), VCB (-0,74%), CTG (-1,74%), HPG (-1,66%), NVL (-0,96%),... đã lần lượt nỗ lực tăng giá ở các cổ phiếu lớn khác như: VPB (+3,99%), GAS (+1,67%), VGC (+7%), VNM (+0,95%), SAB (+0,78%),...

Thanh khoản khớp lệnh sàn HOSE còn 13.573 tỷ đồng so với mức 14.081 tỷ đồng ở phiên hôm qua và mức bình quân 14.063 tỷ đồng của tuần trước. Tổng cộng có 568 triệu cổ phiếu được chuyển nhượng thành công so với mức bình quân 590 triệu cổ phiếu 10 ngày trước đó.

Khối ngoại quay đầu bán ròng với tổng giá trị 96,57 tỷ đồng trên toàn thị trường. Lực bán tập trung ở các cổ phiếu như: KBC, DXG, VHM, CTG, NLG,... Ở chiều ngược lại, VNM, PVD, NVL, MSN, SSI,... là những cổ phiếu được nhà đầu tư nước ngoài mua ròng trong phiên này.

Tóm lại, thị trường đã có dấu hiệu điều chỉnh trong những phiên gần đây khi tín hiệu từ nhóm midcap và smallcap. Chỉ số Vn-Index

tuy giảm phiên thứ 2 liên tiếp nhưng vẫn tăng một mạch 6 tuần liền. Do vậy, nếu tham chiếu chỉ số chung sẽ không phản ánh đúng diễn biến ở chỉ số. Độ rộng thị trường 3 phiên liên tiếp đều nghiêng về bên bán, điều đó cho thấy dù chỉ số tăng hoặc điều chỉnh nhẹ nhưng giá cổ phiếu giảm nhiều hơn trên diện rộng. Về kỹ thuật, chỉ số Vn-Index tiếp tục không vượt cản ở ngưỡng MA100 ngày cũng có thể là tín hiệu điều chỉnh kỹ thuật. Do vậy, nhà đầu tư có thể chốt dần ở các cổ phiếu đã tăng mạnh và cơ cấu danh nhóm cổ phiếu chưa tăng nhiều.

Đồ thị kỹ thuật VNINDEX



VNINDEX Index (Vietnam Ho Chi Minh Stock Index / VN-Index) Đồ thị kỹ thuật VNINDEX Daily 02JAN2020-19AUG2022

Copyright© 2022 Bloomberg Finance L.P.

19-Aug-2022 15:33:46

Chỉ số tham chiếu

	Đóng cửa	%Chg	YTD
VN30 Index	1294.93	-0.38	-15.68
VNX50 Index	2095.32	-0.49	-20.65
VN FinLead	1790.39	0.21	-17.89
VN Diamond	1894.93	-0.49	-3.95
VN100 Index	1251.55	-0.43	-17.89

Xu hướng dòng vốn ETFs

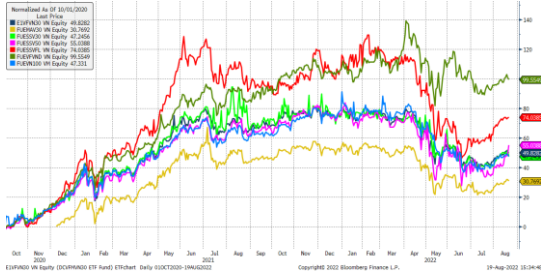
Thị trường phiên hôm nay tiếp tục gặp áp lực chốt lời T+ đã khiến cho các chỉ số chính đóng cửa trong sắc đỏ. Cụ thể, VN30 Index đóng cửa giảm 0,38%, VN100 Index đóng cửa giảm 0,43%, VN Finlead đóng cửa tăng 0,21% và VN Diamond đóng cửa giảm 0,49%.

Tương tự, các chứng chỉ quỹ ETFs cũng ghi nhận diễn biến không mấy tích cực. Cụ thể, E1VFN30 tham chiếu VN30 index đóng cửa giảm 0,55%, FUEVFN30 tham chiếu VN Diamond index đóng cửa giảm 0,74% và chỉ có FUESSVFL tham chiếu VN Finlead index đóng cửa tăng 0,28%.

Tổng khối lượng giao dịch ETFs trên thị trường giảm 8% so với phiên liền trước, đạt hơn 1,52 triệu chứng chỉ quỹ được khớp lệnh trong phiên, tương đương tổng giá trị khoảng 32,50 tỷ đồng. Trong đó thanh khoản tập trung chủ yếu ở E1VFN30 (11,85 tỷ đồng) và FUEVFN30 (9,22 tỷ đồng)...

Giao dịch khối ngoại phiên này diễn biến không mấy khả quan hơn khi nhà đầu tư nước ngoài quay lại bán ròng với 0,59 tỷ đồng qua kênh ETFs nội trong phiên giao dịch hôm nay. Lực bán tập trung chủ yếu vào FUEVFN30 (-4,45 tỷ đồng).

Diễn biến các Quỹ ETF nội địa YTD



ETFs nội địa

	Đóng cửa	%Chg	KLGD
E1VFN30	21.8	-0.55	538,400
FUEMAV30	15.3	-0.78	58,800
FUESSV30	15.77	-2.95	13,800
FUESSV50	20	4.38	333,300
FUESSVFL	18.1	0.28	176,300
FUEVFN30	26.9	-0.74	341,100
FUEVN100	16.56	-0.90	62,100

Dòng vốn NĐTNN qua ETFs nội

+/- Dòng vốn (tỷ đồng)	1 ngày	YTD
E1VFN30	-0.24	-775.79
FUEMAV30	-0.33	-27.96
FUESSV30	-0.17	1.37
FUESSV50	5.43	-4.98
FUESSVFL	-0.34	1,326.45
FUEVFN30	-4.45	5,376.68
FUEVN100	-0.48	-153.27

Dòng vốn NĐTNN qua ETFs ngoại

+/- Dòng vốn (tr. USD)	1 ngày	YTD
VanEck Vectors VN	0.00	-42.65
Xtrackers FTSE VN	0.00	8.44
Fubon FTSE VN	0.00	243.89
Premia MSCI VN	0.00	1.79
Kim KINDEX VN VN30	0.00	7.99
DCVMVN30 ETF Fund	0.00	-58.52
Asian Growth CUBS	0.00	0.00

Nguồn: Bloomberg

THỊ TRƯỜNG THẾ GIỚI

Chỉ số	Điểm số	%Chg	YTD
Dow Jones	33,999.0	0.06	-6.44
S&P500	4,283.7	0.23	-10.12
VIX	20.2	3.43	17.48
DJ Futures	33,844.0	-0.40	-6.58
S&P Futures	4,261.0	-0.59	-10.45
Nikkei 225	28,930.3	-0.04	0.48
KOSPI	2,492.7	-0.61	-16.29
Shanghai	3,258.1	-0.59	-10.49
Hang Seng	19,773.0	0.05	-15.49
ASX	7,114.5	0.02	-4.44
FTSE 100	7,537.7	-0.06	2.07
DAX	13,626.5	-0.52	-14.22
CAC40	6,537.6	-0.30	-8.60

THỊ TRƯỜNG HÀNG HÓA

	Giá (USD)	%Chg	YTD
Vàng	1753.81	-0.27	-4.12
Dầu WTI	89.49	-1.12	18.99
Dầu Brent	95.54	-1.09	22.83

THỊ TRƯỜNG NGOẠI TỆ

	Giá	%Chg	YTD
BBDXY*	1283.22	0.27	9.35
USD/JPY	136.56	-0.49	-15.73
USD/CNY	6.8097	-0.34	-6.66
EUR/USD	1.0085	-0.02	-11.30
GBP/USD	1.189	-0.34	-12.13

(*) Bloomberg Dollar Spot Index

Tin tức thế giới: Lạm phát gần 80%, Thổ Nhĩ Kỳ vẫn hạ lãi suất !

Đồng nội tệ Lira của Thổ Nhĩ Kỳ đã giảm 0,9% so với đồng USD, giao dịch ở mức hơn 18,1 Lira đổi 1 USD sau thông báo hạ lãi suất của CBRT - một mức thấp kỷ lục.

Sau 7 tháng duy trì ở mức 14%, lãi suất cơ bản tại quốc gia này đã được hạ xuống 13% - động thái đi ngược với xu hướng tăng lãi suất để chống lạm phát của các ngân hàng trung ương trên toàn thế giới. "Lại một động thái ngu ngốc khác", ông Timothy Ash, chiến lược gia cấp cao về thị trường mới nổi tại BlueBay Asset Management, bình luận về động thái của ngân hàng trung ương Thổ Nhĩ Kỳ trên Twitter. "Thật điên rồ khi lạm phát gần 80% nhưng vẫn hạ lãi suất tới 1 điểm phần trăm xuống còn 13%. Tất nhiên họ có tiền mặt từ Nga và vùng Vịnh và cho rằng mình có thể hạ lãi suất mà vẫn giữ giá đồng Lira".

Chính phủ Thổ Nhĩ Kỳ thời gian qua đã có nhiều hoạt động đàm phán ngoại giao với các quốc gia vùng Vịnh giàu dầu mỏ, hàn gắn mối quan hệ có phần căng thẳng trước đó nhằm thu hút đầu tư. Quốc gia này cũng vẫn nhiệt tình mở cửa cho hoạt động kinh doanh và thương mại với Nga, bất chấp các biện pháp cấm vận của phương Tây do cuộc chiến ở Ukraine.



Tổng thống Thổ Nhĩ Kỳ Tayyip Erdogan - Ảnh: Reuters

Trước đó, các nhà phân tích dự báo nước này sẽ không điều chỉnh lãi suất. Do đó, việc ngân hàng trung ương Thổ Nhĩ Kỳ hạ lãi suất đã gây bất ngờ lớn cho thị trường. Chỉ số BIST của chứng khoán Thổ Nhĩ Kỳ đã đảo ngược đà tăng trong phiên giao dịch 18/8, sụt 0,8% sau quyết định trên, nhưng một giờ sau lại tăng 0,2%, theo dữ liệu của Reuters.

Trong thông báo ngày 18/8, ngân hàng trung ương Thổ Nhĩ Kỳ nói rằng cơ quan này kỳ vọng "quá trình giảm lạm phát sẽ bắt đầu" và "có những tín hiệu cho thấy các hoạt động kinh tế bắt động lực".

Lạm phát tháng 7 của Thổ Nhĩ Kỳ đã tăng 79,6% so với cùng kỳ năm trước - mức cao nhất trong 24 năm. Quốc gia này đang phải vật lộn với giá cả thực phẩm và năng lượng leo thang chóng mặt. Cách đây 5 năm, tỷ giá đồng Lira so với đồng USD là 3,5/1, nhưng giờ đây tỷ giá là 18/1.

Giá cả tiêu dùng tăng mạnh đang bóp nghẹt cuộc sống của 84 triệu người dân nước này và không nhiều người hy vọng mọi thứ sớm được cải thiện vì chiến tranh Nga-Ukraine vẫn tiếp diễn, giá năng lượng và thực phẩm toàn cầu tăng lên cũng như đồng Lira đang mất giá đáng kể.

Những năm trước, kinh tế Thổ Nhĩ Kỳ tăng trưởng nhanh, nhưng vài năm gần đây, Tổng thống Tayyip Erdogan kiên quyết không thắt chặt chính sách tiền tệ để hạ nhiệt lạm phát. Ông mô tả lãi suất là "mẹ của mọi tội ác".

Kết quả là đồng nội tệ Lira sụt mạnh và sức mua của người dân nước này giảm đáng kể. Từ đầu năm đến nay, đồng Lira đã giảm 26% giá trị so với đồng USD và giảm 80% trong 5 năm qua.

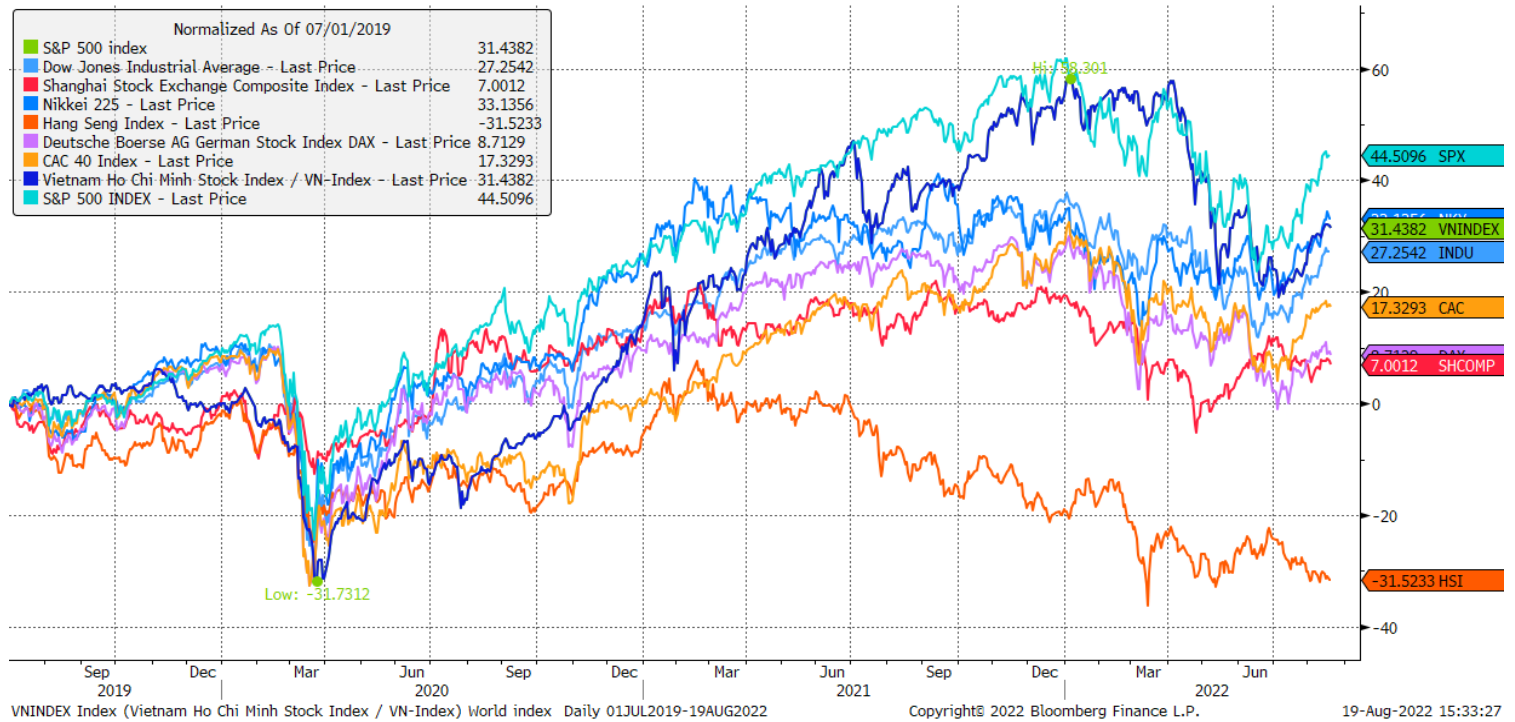
Ông Erdogan đã chỉ đạo ngân hàng trung ương liên tục giảm lãi suất cho vay trong năm 2020 và 2021, kể cả khi lạm phát tiếp tục tăng. Những người đứng đầu ngân hàng trung ương phản đối việc này đều bị sa thải. Trong vòng 2 năm tính tới mùa xuân năm 2021, ngân hàng trung ương nước này đã thay thống đốc 4 lần.

Theo các nhà phân tích, Chính phủ Thổ Nhĩ Kỳ đang thực hiện một loạt các biện pháp phi truyền thống để cố gắng nâng giá đồng Lira, trong đó chủ yếu liên quan tới việc chi tiêu dự trữ ngoại hối hoặc ngăn chặn các khoản vay bằng đồng Lira cho những công ty được cho là đang nắm giữ quá nhiều ngoại tệ. Đây là các biện pháp mà nhiều nhà kinh tế cảnh báo là thiếu bền vững. "Thổ Nhĩ Kỳ có lẽ đổi mặt nhiều rắc rối hơn nữa phía trước. Động thái này (giảm lãi suất) có thể châm ngòi cho một cuộc khủng hoảng tiền tệ mới", ông Jason Tuvey, nhà kinh tế cấp cao về thị trường mới nổi tại Capital Economics (London, Anh) nhận định trong một báo cáo ngày 18/8. "Thâm hụt tài khoản vãng lai của Thổ Nhĩ Kỳ đang ngày càng lớn, cùng với đó là nợ nước ngoài ngắn hạn lớn và dự trữ ngoại hối thấp đến mức nguy hiểm. Nếu CBRT tiếp tục hạ lãi suất trong những tháng tới, chúng tôi ngờ rằng nước này sẽ chuyển sang thực hiện các biện pháp kiểm soát vốn mạnh tay hơn nữa".

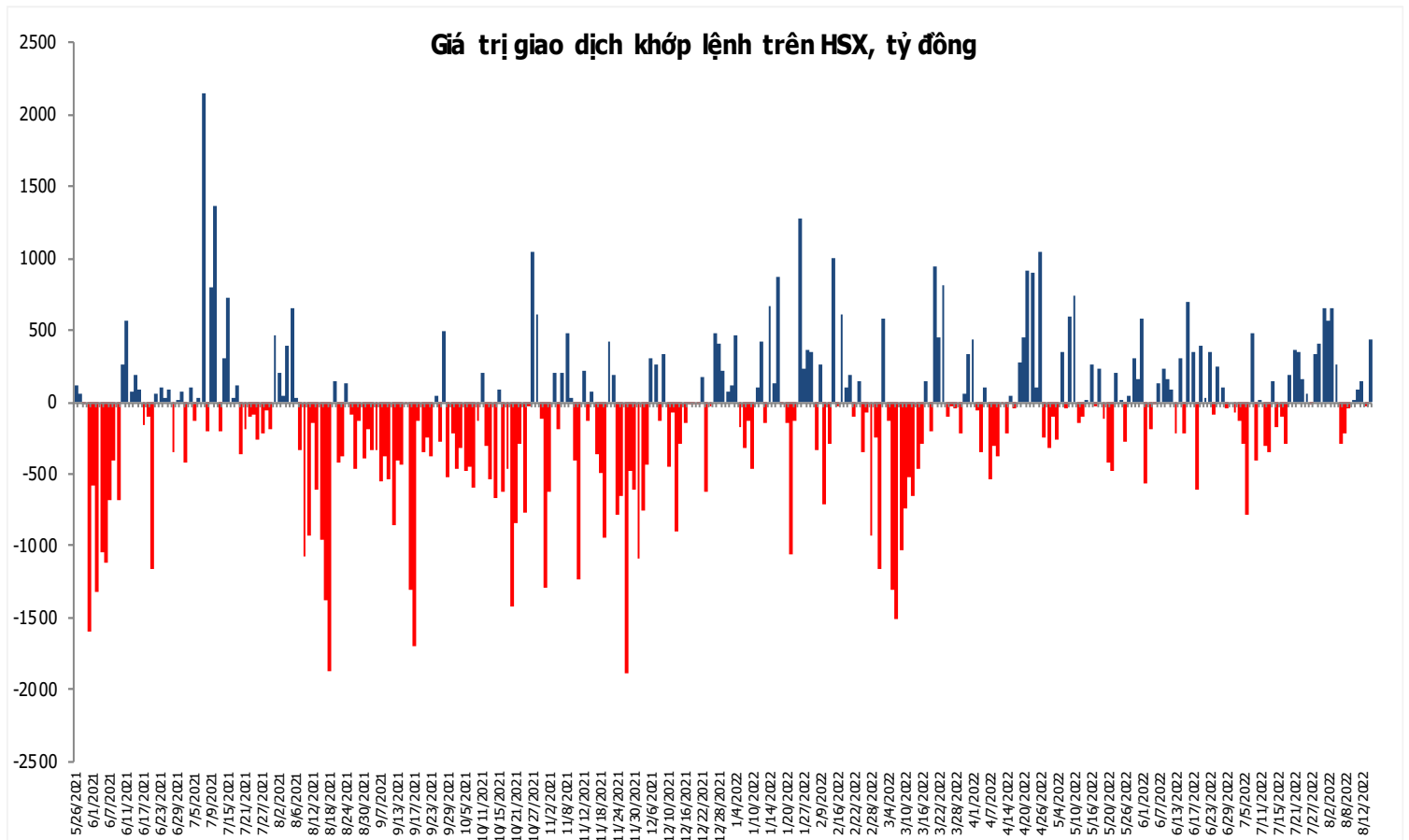
Nguồn: Reuters.

Đồ thị so sánh VNINDEX và các thị trường quốc tế

Stock Market Index - Major World Indices



Đồ thị giá trị mua/bán ròng khớp lệnh của NĐTNN trên sàn HSX



Liên hệ Phòng nghiên cứu khách hàng cá nhân:

Trần Hoàng Sơn	Trưởng bộ phận/Kiểm soát	son.tranhoang@mbs.com.vn
Ngô Quốc Hưng	Chuyên Viên Nghiên cứu cao cấp	hung.ngoquoc@mbs.com.vn
Phạm Văn Quỳnh	Chuyên viên Nghiên cứu	quynh.phamvan@mbs.com.vn
Nguyễn Quỳnh Hoa	Chuyên viên Nghiên cứu	hoa.nguyenquynh@mbs.com.vn
Nguyễn Hòa Hợp	Chuyên viên Nghiên cứu	hop.nguyenhoa@mbs.com.vn
Đặng Duy Việt	Chuyên viên Nghiên cứu	viet.dangduy@mbs.com.vn

Hệ Thống Khuyến Nghị: Hệ thống khuyến nghị của MBS được xây dựng dựa trên mức chênh lệch của giá mục tiêu 12 tháng và giá cổ phiếu trên thị trường tại thời điểm đánh giá

Xếp hạng	Khi (giá mục tiêu – giá hiện tại)/giá hiện tại
MUA	$\geq 20\%$
KHẢ QUAN	Từ 10% đến 20%
PHÙ HỢP THỊ TRƯỜNG	Từ -10% đến +10%
KÉM KHẢ QUAN	Từ -10% đến -20%
BÁN	$\leq -20\%$

CÔNG TY CỔ PHẦN CHỨNG KHOÁN MB (MBS)

Được thành lập từ tháng 5 năm 2000 bởi Ngân hàng TMCP Quân đội (MB), Công ty CP Chứng khoán MB (MBS) là một trong 5 công ty chứng khoán đầu tiên tại Việt Nam, Sau nhiều năm không ngừng phát triển, MBS đã trở thành một trong những công ty chứng khoán hàng đầu Việt Nam cung cấp các dịch vụ bao gồm: môi giới, nghiên cứu và tư vấn đầu tư, nghiệp vụ ngân hàng đầu tư, và các nghiệp vụ thị trường vốn. Mạng lưới chi nhánh và các phòng giao dịch của MBS đã được mở rộng và hoạt động có hiệu quả tại nhiều thành phố trọng điểm như Hà Nội, TP, HCM, Hải Phòng và các vùng chiến lược khác. Khách hàng của MBS bao gồm các nhà đầu tư cá nhân và tổ chức, các tổ chức tài chính và doanh nghiệp. Là thành viên Tập đoàn MB, MBS có nguồn lực lớn về con người, tài chính và công nghệ để có thể cung cấp cho Khách hàng các sản phẩm và dịch vụ phù hợp mà rất ít các công ty chứng khoán khác có thể cung cấp.

MBS tự hào được nhìn nhận là:

- Công ty môi giới hàng đầu, đứng đầu thị phần môi giới từ năm 2009.
- Công ty nghiên cứu có tiếng nói trên thị trường với đội ngũ chuyên gia phân tích có kinh nghiệm, cung cấp các sản phẩm nghiên cứu về kinh tế và thị trường chứng khoán;
- Nhà cung cấp đáng tin cậy các dịch vụ về nghiệp vụ ngân hàng đầu tư cho các công ty quy mô vừa.

Tuyên bố miễn trách nhiệm: Bản quyền năm 2022 thuộc về Công ty CP Chứng khoán MB (MBS). Những thông tin sử dụng trong báo cáo được thu thập từ những nguồn đáng tin cậy và MBS không chịu trách nhiệm về tính chính xác của chúng. Quan điểm thể hiện trong báo cáo này là của (các) tác giả và không nhất thiết liên hệ với quan điểm chính thức của MBS. Không một thông tin cũng như ý kiến nào được viết ra nhằm mục đích quảng cáo hay khuyến nghị mua/bán bất kỳ chứng khoán nào. Báo cáo này không được phép sao chép, tái bản bởi bất kỳ cá nhân hoặc tổ chức nào khi chưa được phép của MBS.

MBS HỢI SỞ

Tòa nhà MB, số 21 Cát Linh, Đống Đa, Hà Nội
ĐT: + 84 24 7304 5688 - Fax: + 84 24 3726 2601
Webiste: www.mbs.com.vn