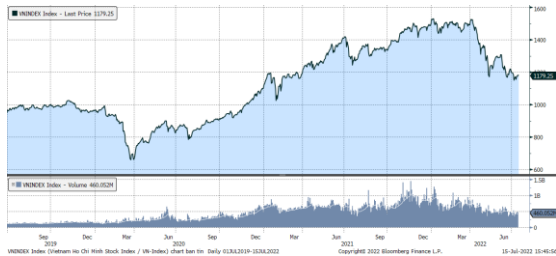


MARKET STRATEGY DAILY: NHÓM CỔ PHIẾU THÉP HÚT TIỀN TRỞ LẠI?

Báo cáo chi tiết 15/07/2022

Diễn biến chỉ số VN-Index



THỊ TRƯỜNG CƠ SỞ

	VNIndex	HNXIndex	Upcom
Đóng cửa	1179.25	284.40	87.32
Thay đổi	-2.92	-0.36	0.13
%Chg	-0.25	-0.13	0.15
YTD	-21.29	-40.00	-22.51
KLGD (tr.cp)	604.01	76.04	67.93
%Chg	11.47	-0.32	51.05
GTGD (tỷ đ)	13,116.39	1,424.43	740.72
<i>Số mã tăng</i>	215	89	238
<i>Số mã giảm</i>	233	99	117
<i>Không đổi</i>	68	56	88
Vốn hóa (ngh. tỷ đ)	4684.71	288.51	1167.27
PE	12.84	14.83	13.94
PB	1.99	1.68	1.59
NĐTNN Mua (tỷ đ)	743.83	3.99	2.62
NĐTNN Bán (tỷ đ)	1,240.68	12.96	31.66
Ròng	-496.85	-8.97	-29.04

THỊ TRƯỜNG HỘTL

	Đóng cửa	Thay đổi	%Chg
VN30-Index	1220.14	-1.80	-0.15
VN30F2207	1210.10	-5.60	-0.46
VN30F2208	1210.90	-2.70	-0.22
VN30F2212	1211.90	4.20	0.35
VN30F2303	1210.20	-1.60	-0.13

Diễn biến thị trường:

- Thị trường trong nước để mất điểm ở những phút cuối phiên nhưng độ rộng thị trường vẫn ở mức cân bằng, áp lực bán từ khối ngoại có thể là nguyên nhân khiến thị trường không thể giữ được thành quả dù phần lớn thời gian là tăng điểm. Thanh khoản được đẩy lên mức cao nhất trong tuần nhờ nhóm cổ phiếu thép hút tiền trở lại.
- Thanh khoản khớp lệnh sàn HOSE còn 11.379 tỷ đồng so với mức 9.919 tỷ đồng ở phiên hôm qua và mức bình quân gần 10.000 tỷ đồng ở tuần trước.
- Thị trường điều chỉnh nhẹ trong phiên cuối tuần nhưng vẫn ghi nhận 1 tuần tăng điểm trong bối cảnh chứng khoán thế giới đồng loạt giảm điểm sau khi Mỹ công bố dữ liệu lạm phát tháng 6 "sốc" hơn dự báo. Điều đó cho thấy chứng khoán trong nước đang coi trọng yếu tố cơ bản khi các doanh nghiệp đang báo kết quả kinh doanh quý 2 và mạch thông tin trong nước không gặp yếu tố bất lợi. Thanh khoản tuần này đã tăng so với mức bình quân tuần trước và cũng đạt mức cao nhất 3 tuần vừa qua khi chỉ số Vn-index ngày càng củng cố vùng đáy. Dòng tiền luân chuyển giữa các nhóm cổ phiếu mang tính dẫn dắt là điểm nhấn ở tuần này, từ nhóm cổ phiếu ngân hàng sang cổ phiếu chứng khoán và dòng tiền chốt tuần này ở nhóm cổ phiếu thép. Như vậy, thị trường đang có sự phân hóa tích cực, nhà đầu tư đang quan tâm đến cơ hội ở các nhóm cổ phiếu hơn là tham chiếu theo chỉ số thị trường.

Tin tức thế giới:

- Nhiều ngân hàng trung ương trên toàn cầu đang đẩy nhanh tốc độ tăng lãi suất nhằm sớm kiểm soát tình trạng giá cả tăng phi mã trong suốt thời gian qua. Trong ngày 13/7, ngân hàng trung ương Canada tăng lãi suất 1%, một nước đi làm bất ngờ toàn bộ giới chuyên gia và thị trường. Cùng ngày, ngân hàng trung ương Hàn Quốc tăng lãi suất thêm 0,5% sau nhiều lần tăng 0,25% trước đó. Tại châu Đại Dương, Ngân hàng Dự trữ New Zealand cũng có lần thứ ba liên tiếp tăng lãi suất 0,5%. Các ngân hàng trung ương tăng mạnh lãi suất với hy vọng lạm phát sẽ không dai dẳng bám lấy nền kinh tế của họ. Các chỉ số đo lường kỳ vọng lạm phát dài hạn trên thị trường trái phiếu cho thấy nhà đầu tư tin tưởng mục tiêu này sẽ được hoàn thành.

Nhận định thị trường HỘTL:

- Áp lực bán mạnh về cuối phiên đã lấn át đà tăng điểm trước đó và khiến 3/4 HỘTL đóng cửa giảm từ 1,6 đến 5,6 điểm. Cụ thể, VN30F2207 giảm 0,5% xuống mức 1.210,1 điểm, hiện đang thấp hơn 10,04 điểm so với chỉ số cơ sở VN30. Trong khi đó, tổng thanh khoản thị trường phiên hôm nay giảm 8,88% so với phiên liền trước, đạt 222.392 hợp đồng được khớp lệnh trong phiên.

NHÓM NGÀNH

	%Chg	YTD
Tiền ích	-0.13	-6.99
Tài chính	-0.18	-24.12
Công nghiệp	-0.29	-32.25
Hàng TD thiết yếu	-0.81	-16.48
Nguyên vật liệu	2.77	-34.10
Hàng TD không thiết yếu	-1.56	-5.32
Năng lượng	-0.84	-27.79
Y tế	-0.01	-4.61
Công nghệ thông tin	-0.80	3.32
Bất động sản	0.00	-26.75

Top CP tác động tăng lên VNIndex

Mã	Đóng cửa	%Chg	Đóng góp vào Index
HPG	23.20	4.50	1.53
VPB	28.25	0.71	0.22
VSH	41.70	6.92	0.17
TCB	36.10	0.42	0.13
MSB	17.50	1.45	0.10

Top CP tác động giảm lên VNIndex

Mã	Đóng cửa	%Chg	Đóng góp vào Index
GAS	97.50	-1.32	-0.62
MSN	101.20	-1.27	-0.46
BID	35.80	-0.97	-0.44
VNM	71.60	-1.10	-0.41
MWG	61.50	-1.76	-0.40

Top NĐTNN mua ròng trên HSX

Mã	Đóng cửa	%Chg	GT ròng (tỷ VND)
HPG	23.20	4.50	66.89
CTG	27.00	0.00	32.75
VNM	71.60	-1.10	24.64
VND	18.90	-2.07	18.45
VCB	72.30	-0.14	13.09

Top NĐTNN bán ròng trên HSX

Mã	Đóng cửa	%Chg	GT ròng (tỷ VND)
FUEFVND	25.53	-1.69	-260.48
UIC	52.50	1.94	-66.29
DXG	21.95	0.92	-40.77
SSI	21.10	-1.86	-36.83
FRT	73.30	-3.55	-34.51

NHẬN ĐỊNH THỊ TRƯỜNG: NHÓM CỔ PHIẾU THÉP HÚT TIỀN TRỞ LẠI ?

Chứng khoán khu vực Châu Á Thái Bình Dương trải chiều sau khi Trung Quốc ghi nhận tăng trưởng chậm trong quý II do Covid-19. GDP Trung Quốc tăng trưởng yếu nhất kể từ khi đại dịch Covid-19 lần đầu ập đến từ 2 năm trước. Điều này thể hiện tác động từ đại dịch Covid-19 và cách tiếp cận Zero Covid tới tăng trưởng của nền kinh tế lớn thứ hai thế giới.

Tại Nhật Bản, chỉ số Nikkei 225 tăng 0,54%. Bên cạnh đó, chỉ số Kospi cũng tăng 0,37%. Còn ở Trung Quốc đại lục, thị trường đi xuống với chỉ số Shanghai Composite chốt phiên giảm 1,64%, bên cạnh đó chỉ số Shenzhen Component cũng sụt 1,52%. Chỉ số Hang Seng của Hong Kong giảm mạnh nhất khu vực 2,19%.

Đêm qua, S&P 500, Dow Jones nổi dài chuỗi phiên giảm điểm sau báo cáo lợi nhuận của 2 ngân hàng Mỹ. Lúc đóng cửa, chỉ số công nghiệp Dow Jones giảm 142,62 điểm, tương đương 0,46%, xuống còn 30.630,17 điểm. S&P 500 mất 11,4 điểm, tương đương 0,3%, còn 3.790,38 điểm. Riêng Nasdaq tăng 3,6 điểm, tương đương 0,03%, đóng cửa ở 11.251,19 điểm.

Thị trường trong nước để mất điểm ở những phút cuối phiên nhưng độ rộng thị trường vẫn ở mức cân bằng, áp lực bán từ khối ngoại có thể là nguyên nhân khiến thị trường không thể giữ được thành quả dù phần lớn thời gian là tăng điểm. Thanh khoản được đẩy lên mức cao nhất trong tuần nhờ nhóm cổ phiếu thép hút tiền trở lại.

Dừng lúc đóng cửa, chỉ số VN-Index giảm 2,92 điểm (-0,25%) còn 1.179,25 điểm, bên cạnh đó chỉ số VN30 cũng sụt 1,8 điểm (-0,15%) xuống 1.220,14 điểm. Độ rộng thị trường tương đối cân bằng, toàn thị trường có 215 mã tăng/233 mã giảm, ở rổ Vn30 có 6 cổ phiếu tăng trong khi có tới 22 cổ phiếu giảm. Nhóm midcap và smallcap cũng giảm lần lượt 0,07% và 0,19%.

Các cổ phiếu lớn gây áp lực lên thị trường phiên này là: GAS (-1,32%), MSN (-1,27%), BID (-0,97%), VNM (-1,1%), MWG (-1,76%),... đã lần lượt nỗ lực tăng giá ở các cổ phiếu khác như: HPG (+4,5%), VPB (+0,71%), VSH (+6,92%), TCB (+0,42%), MSB (+1,45%),...

Thanh khoản khớp lệnh sàn HOSE còn 11.379 tỷ đồng so với mức 9.919 tỷ đồng ở phiên hôm qua và mức bình quân gần 10.000 tỷ đồng ở tuần trước. Tổng cộng có 544 triệu cổ phiếu được chuyển nhượng thành công so với mức bình quân 490 triệu cổ phiếu 10 ngày trước đó.

Khối ngoại bán ròng 530,48 tỷ đồng. Lực bán tập trung tại các cổ phiếu/chứng chỉ quỹ như FUEFVND, UIC, DXG, SSI, FRT,... Ở chiều ngược lại, HPG, CTG, VNM, VND, VCB,... là những cổ phiếu được nhà đầu tư nước ngoài mua ròng trong phiên này.

Tóm lại, thị trường điều chỉnh nhẹ trong phiên cuối tuần nhưng vẫn ghi nhận 1 tuần tăng điểm trong bối cảnh chứng khoán thế giới đồng loạt giảm điểm sau khi Mỹ công bố dữ liệu lạm phát tháng 6 "sốc" hơn dự báo. Điều đó cho thấy chứng khoán trong nước đang coi trọng yếu tố cơ bản khi các doanh nghiệp đang báo kết quả kinh doanh quý 2 và mạch thông tin trong nước không gặp yếu tố bất lợi. Thanh khoản tuần này đã

tăng so với mức bình quân tuần trước và cũng đạt mức cao nhất 3 tuần vừa qua khi chỉ số Vn-index ngày càng củng cố vùng đáy. Dòng tiền luân chuyển giữa các nhóm cổ phiếu mang tính dẫn dắt là điểm nhấn ở tuần này, từ nhóm cổ phiếu ngân hàng sang cổ phiếu chứng khoán và dòng tiền chốt tuần này ở nhóm cổ phiếu thép. Như vậy, thị trường đang có sự phân hóa tích cực, nhà đầu tư đang quan tâm đến cơ hội ở các nhóm cổ phiếu hơn là tham chiếu theo chỉ số thị trường.

Đồ thị kỹ thuật VNINDEX



VNINDEX Index (Vietnam Ho Chi Minh Stock Index / VN-Index) Đồ thị kỹ thuật VNINDEX Daily 02JAN2020-15JUL2022

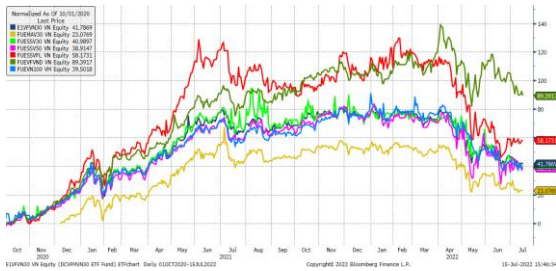
Copyright© 2022 Bloomberg Finance L.P.

15-Jul-2022 15:46:24

Chỉ số tham chiếu

	Đóng cửa	%Chg	YTD
VN30 Index	1220.14	-0.15	-20.55
VNX50 Index	1974.17	-0.21	-25.24
VN FinLead	1634.09	-0.28	-25.06
VN Diamond	1803	-0.60	-8.61
VN100 Index	1174.82	-0.12	-22.92

Diễn biến các Quỹ ETF nội địa YTD



ETFs nội địa

	Đóng cửa	%Chg	KLGD
E1VFN30	20.63	-0.29	623,100
FUEMA V30	14.4	-0.14	14,200
FUSSV30	15.1	0.00	9,600
FUSSV50	17.92	1.24	30,500
FUSSVFL	16.45	0.24	42,100
FUEVFN30	25.53	-1.69	574,200
FUEVN100	15.68	0.38	63,600

Dòng vốn NĐTNN qua ETFs nội

+/- Dòng vốn (tỷ đồng)	1 ngày	YTD
E1VFN30	-9.64	-720.71
FUEMA V30	0.04	-27.47
FUSSV30	-0.01	1.76
FUSSV50	-0.02	-15.21
FUSSVFL	0.00	1,145.40
FUEVFN30	-260.48	6,182.97
FUEVN100	-0.19	-142.74

Dòng vốn NĐTNN qua ETFs ngoại

+/- Dòng vốn (tr. USD)	1 ngày	YTD
VanEck Vectors VN	0.00	-26.69
Xtrackers FTSE VN	0.00	-26.60
Fubon FTSE VN	0.00	144.21
Premia MSCI VN	0.00	-0.41
Kim KINDEX VN VN30	0.00	0.00
DCVMVN30 ETF Fund	0.00	-58.52
Asian Growth CUBS	0.00	0.00

Xu hướng dòng vốn ETFs

Thị trường quay đầu giảm điểm do áp lực bán mạnh về cuối phiên, từ đó khiến các chỉ số chính khép phiên trong sắc đỏ. Cụ thể, VN30 Index đóng cửa giảm 0,15%, VN100 Index đóng cửa giảm 0,12%, VN Diamond đóng cửa giảm 0,6% và VN Finlead đóng cửa giảm 0,28%.

Trong khi đó, các chứng chỉ quỹ ETFs cũng ghi nhận diễn biến không mấy tích cực. Cụ thể, E1VFN30 tham chiếu VN30 index đóng cửa giảm 0,29%, FUEVFN30 tham chiếu VN Diamond index đóng cửa giảm 1,69% trong khi FUSSVFL tham chiếu VN Finlead index đóng cửa chỉ tăng nhẹ 0,24%.

Tổng khối lượng giao dịch ETFs trên thị trường giảm 51,9% so với phiên liền trước, đạt hơn 1,35 triệu chứng chỉ quỹ được khớp lệnh trong phiên, tương đương tổng giá trị khoảng 30,21 tỷ đồng. Trong đó thanh khoản tập trung chủ yếu ở E1VFN30 (12,88 tỷ đồng) và FUEVFN30 (14,78 tỷ đồng)...

Giao dịch khối ngoại phiên này diễn biến kém khả quan khi nhà đầu tư nước ngoài tiếp tục bán ròng với 270,29 tỷ đồng qua kênh ETFs nội trong phiên giao dịch hôm nay. Lực bán tập trung chủ yếu vào E1VFN30 (-9,64 tỷ đồng), FUEVFN30 (-260,48 tỷ đồng),...

THỊ TRƯỜNG THẾ GIỚI

Chỉ số	Điểm số	%Chg	YTD
Dow Jones	30,630.2	-0.46	-15.71
S&P500	3,790.4	-0.30	-20.47
VIX	26.5	0.42	53.95
DJ Futures	30,616.0	0.04	-15.49
S&P Futures	3,795.8	0.07	-20.23
Nikkei 225	26,788.5	0.54	-6.96
KOSPI	2,331.0	0.37	-21.72
Shanghai	3,228.1	-1.64	-11.31
Hang Seng	20,297.7	-2.19	-13.25
ASX	6,605.6	-0.68	-11.27
FTSE 100	7,097.4	0.82	-3.89
DAX	12,709.6	1.52	-19.99
CAC40	5,950.7	0.60	-16.81

THỊ TRƯỜNG HÀNG HÓA

	Giá (USD)	%Chg	YTD
Vàng	1702.35	-0.44	-6.93
Dầu WTI	95.13	-0.68	26.49
Dầu Brent	98.8	-0.30	27.02

THỊ TRƯỜNG NGOẠI TỆ

	Giá	%Chg	YTD
BBDXY*	1297.98	0.05	10.61
USD/JPY	138.81	0.11	-17.10
USD/CNY	6.7647	-0.13	-6.04
EUR/USD	1.002	0.02	-11.87
GBP/USD	1.1829	0.04	-12.59

(*) Bloomberg Dollar Spot Index

Tin tức thế giới: Cuộc đua lãi suất toàn cầu ngày một "nóng"

Nhiều ngân hàng trung ương trên toàn cầu đang đẩy nhanh tốc độ tăng lãi suất nhằm sớm kiểm soát tình trạng giá cả tăng phi mã trong suốt thời gian qua.

Trong ngày 13/7, ngân hàng trung ương Canada tăng lãi suất 1%, một nước đi làm bất ngờ toàn bộ giới chuyên gia và thị trường. Cùng ngày, ngân hàng trung ương Hàn Quốc tăng lãi suất thêm 0,5% sau nhiều lần tăng 0,25% trước đó. Tại châu Đại Dương, Ngân hàng Dự trữ New Zealand cũng có lần thứ ba liên tiếp tăng lãi suất 0,5%.

Sau khi Chile tăng lãi suất thêm 0,75%, tâm điểm chú ý lại đổ dồn vào khu vực Đông Nam Á với việc ngân hàng trung ương Singapore tuyên bố tiếp tục siết chặt chính sách tiền tệ trong sáng ngày 14/7. Ngân hàng trung ương Philippines cũng khiến không ít người bất ngờ với mức tăng lãi suất 0,75%, cao nhất trong vòng 22 năm. Ngân hàng trung ương Australia cũng được dự báo sẽ tăng mạnh lãi suất sau khi báo cáo việc làm tháng 6 tốt hơn dự báo được công bố.

Jumbo Jump

More than 30 central banks have hiked rates by a full point or more in one go in 2022

■ Hiked rates by 100 basis points or more in one move this year



Source: Bloomberg

Hơn 30 quốc gia trên thế giới có ít nhất một đợt điều chỉnh tăng lãi suất 1% từ đầu năm 2022.

Tại Mỹ, lạm phát tiếp tục lập đỉnh mới trong tháng 6, buộc Cục Dự trữ liên bang Mỹ (Fed) phải cân nhắc tăng mạnh lãi suất trong cuộc họp cuối tháng này, thậm chí với mức tăng lên tới 1%. Nhiều nhà đầu tư cho biết ngân hàng trung ương Anh cũng sẽ tăng lãi suất thêm 0,5% trong kỳ họp sắp tới, cao gấp hai lần các đợt tăng trước đó sau khi nước này bất ngờ ghi nhận tăng trưởng 0,5% trong tháng 5.

Chìm sâu trong hai thập kỷ giá cả hàng hóa tiêu dùng thấp, các ngân hàng trung ương, theo lời thừa nhận của chính họ, từng nghĩ rằng xu hướng tăng giá hàng hóa bắt đầu trong năm 2021 sẽ sớm lụi tàn. Nhưng cuộc khủng hoảng chuỗi cung ứng vẫn dai dẳng đeo bám, và gần đây nhất là cuộc xung đột Nga - Ukraine, tất cả đã xóa nhòa toàn bộ hy vọng lạm sẽ sớm hạ nhiệt.

Chỉ vài tháng trước, cuộc chạy đua lãi suất ở thời điểm hiện tại là điều các ngân hàng trung ương không thể lường trước, vì tăng lãi suất là "liều thuốc độc" đối với nền kinh tế khi gây ra tình trạng tăng trưởng chậm hoặc thậm chí là một cuộc suy thoái. Tuy nhiên, Chủ tịch Fed Jerome Powell phát biểu trước đó rằng thất bại trong việc kéo giảm lạm phát là sai lầm lớn hơn so với việc siết chặt chính sách tiền tệ quá mức. Quan điểm được tán thành bởi ngân hàng trung ương Anh và châu Âu (ECB).

Trong bối cảnh nhiều ngân hàng trung ương đang chạy đua lãi suất, những quốc gia "chậm chân" đang bị "trừng phạt" bằng sự xuống giá của đồng nội tệ.

Châu Âu là một ví dụ điển hình. Lần đầu tiên sau hai thập kỷ, đồng euro ngang giá với đồng USD. Xu hướng giảm này được dự báo sẽ kéo dài trong bối cảnh lãi suất tại Mỹ được dự báo sẽ tăng thêm 0,75% trong kỳ họp cuối tháng này khi quốc gia này ghi nhận lạm phát cao nhất hơn 40 năm 9,1% trong tháng 6 vừa qua.

Đồng euro phục hồi phần nào sau khi người phát ngôn ECB phát biểu cơ quan này đang tập trung đánh giá những tác động của tỷ giá hối đoái tới lạm phát. Sự việc lên là một ví dụ minh họa cho áp lực cạnh tranh giữa các ngân hàng trung ương trên toàn thế giới, khởi nguồn của hiện tượng "chiến tranh tiền tệ đảo ngược" như nhiều người vẫn gọi.

Đứng ngoài cuộc đua là ngân hàng trung ương Nhật Bản khi Thống đốc Haruhiko Kuroda nhận định lạm phát cao do tác động từ xu hướng tăng giá hàng hóa toàn cầu và không bền vững. Đồng yên, tính từ đầu năm 2022, giảm 16% so với đồng USD, xuống thấp nhất 24 năm.

Tại Mỹ, kế hoạch "bình thường hóa" chính sách sau một thời gian dài nới lỏng nhằm hỗ trợ nền kinh tế sau đại dịch bị phá hỏng bởi những lần tăng lãi suất cao nhất nhiều thập kỷ.

Thừa nhận lạm phát "tạm thời" là quan điểm sai lầm, Fed ngay lập tức thay đổi quan điểm của mình. Cơ quan này tăng lãi suất sớm hơn dự kiến với mức tăng 0,25% trong tháng 3 và 0,5% hai tháng sau đó. Trong tháng 6, lần đầu tiên sau gần ba thập kỷ, ngân hàng trung ương Mỹ tăng lãi suất thêm 0,75%.

Hiện tại, thị trường dự báo có tới 50% khả năng Fed sẽ tăng lãi suất thêm 1% trong cuộc họp cuối tháng này. Trước đó, ngân hàng trung ương Canada gây bất ngờ lớn với mức tăng lãi suất tương tự.

"Quyết định này phản ánh quan ngại" lạm phát sẽ trở nên cố kết, ông Macklem chia sẻ trong cuộc họp báo.

Các ngân hàng trung ương tăng mạnh lãi suất với hy vọng lạm phát sẽ không dai dẳng bám lấy nền kinh tế của họ. Các chỉ số đo lường kỳ vọng lạm phát dài hạn trên thị trường trái phiếu cho thấy nhà đầu tư tin tưởng mục tiêu này sẽ được hoàn thành.

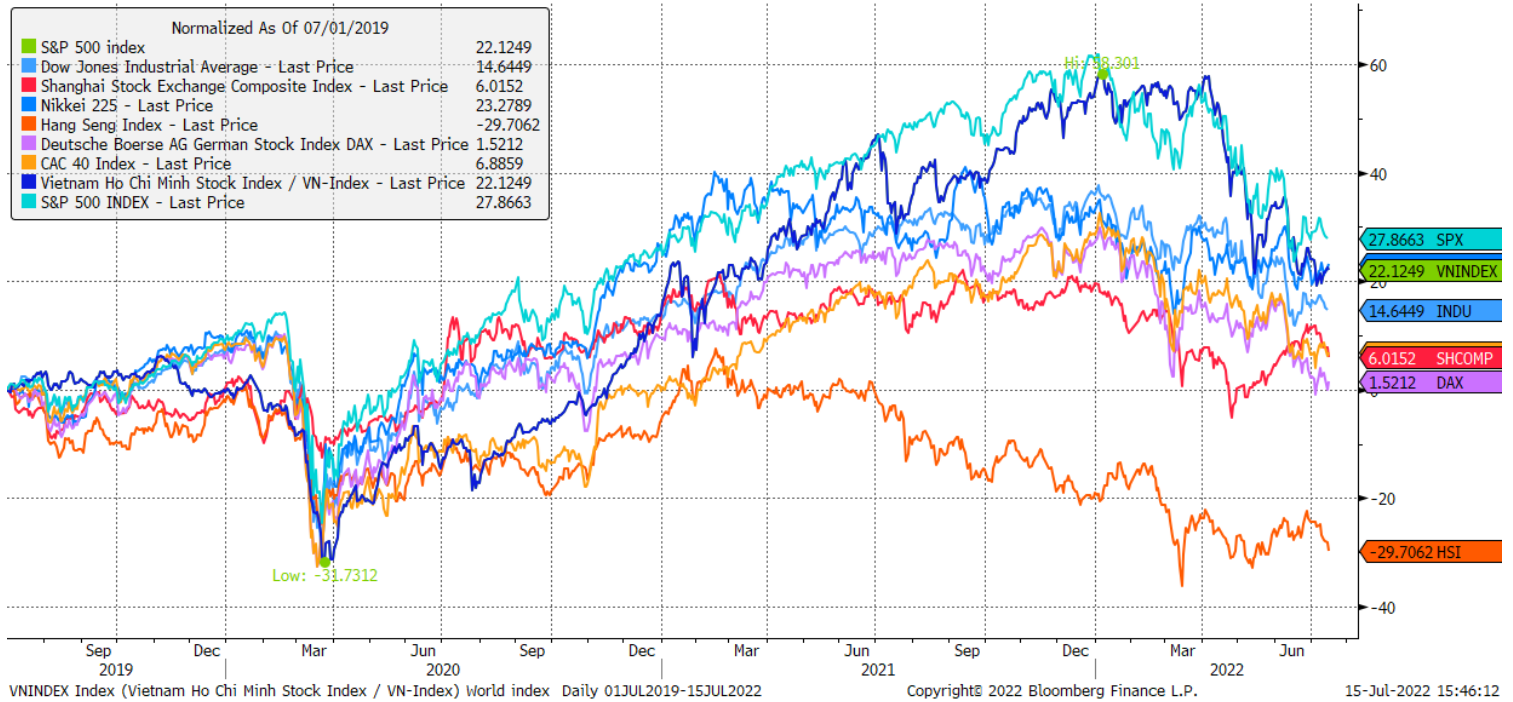
Lạm phát kỳ vọng bình quân trong 10 năm tới tại Mỹ là 2,35%, tại Đức là 2,08%, Canada là 1,98% và tại Anh là 3,68%.

Tuy nhiên, cái giá mà họ phải trả trong ngắn hạn có thể là suy thoái, thậm chí là một cuộc suy thoái sớm hơn nhiều người dự báo.

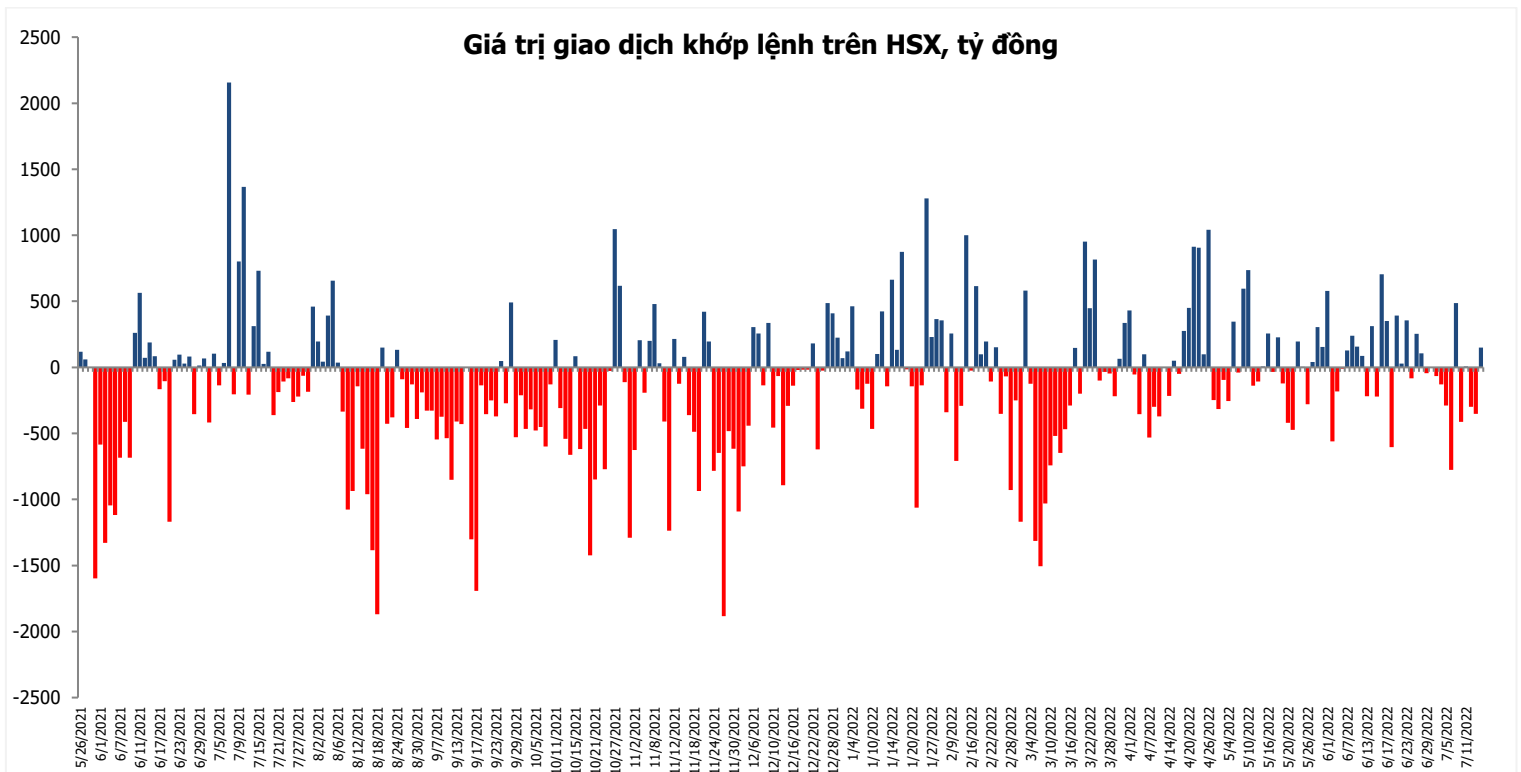
Nguồn: Bloomberg.

Đồ thị so sánh VNINDEX và các thị trường quốc tế

Stock Market Index - Major World Indices



Đồ thị giá trị mua/bán ròng khớp lệnh của NĐTNN trên sàn HSX



Liên hệ Phòng nghiên cứu khách hàng cá nhân:

Trần Hoàng Sơn	Trưởng bộ phận/Kiểm soát	son.tranhoang@mbs.com.vn
Ngô Quốc Hưng	Chuyên Viên Nghiên cứu cao cấp	hung.ngoquoc@mbs.com.vn
Phạm Văn Quỳnh	Chuyên viên Nghiên cứu	quynh.phamvan@mbs.com.vn
Nguyễn Quỳnh Hoa	Chuyên viên Nghiên cứu	hoa.nguyenquynh@mbs.com.vn
Đặng Duy Việt	Chuyên viên Nghiên cứu	viet.dangduy@mbs.com.vn
Đinh Việt Long	Chuyên viên Nghiên cứu	long.dinhviet@mbs.com.vn

Hệ Thống Khuyến Nghị: Hệ thống khuyến nghị của MBS được xây dựng dựa trên mức chênh lệch của giá mục tiêu 12 tháng và giá cổ phiếu trên thị trường tại thời điểm đánh giá

Xếp hạng	Khi (giá mục tiêu – giá hiện tại)/giá hiện tại
MUA	$\geq 20\%$
KHẢ QUAN	Từ 10% đến 20%
PHÙ HỢP THỊ TRƯỜNG	Từ -10% đến +10%
KÉM KHẢ QUAN	Từ -10% đến -20%
BÁN	$\leq -20\%$

CÔNG TY CỔ PHẦN CHỨNG KHOÁN MB (MBS)

Được thành lập từ tháng 5 năm 2000 bởi Ngân hàng TMCP Quân đội (MB), Công ty CP Chứng khoán MB (MBS) là một trong 5 công ty chứng khoán đầu tiên tại Việt Nam, Sau nhiều năm không ngừng phát triển, MBS đã trở thành một trong những công ty chứng khoán hàng đầu Việt Nam cung cấp các dịch vụ bao gồm: môi giới, nghiên cứu và tư vấn đầu tư, nghiệp vụ ngân hàng đầu tư, và các nghiệp vụ thị trường vốn.

Mạng lưới chi nhánh và các phòng giao dịch của MBS đã được mở rộng và hoạt động có hiệu quả tại nhiều thành phố trọng điểm như Hà Nội, TP, HCM, Hải Phòng và các vùng chiến lược khác. Khách hàng của MBS bao gồm các nhà đầu tư cá nhân và tổ chức, các tổ chức tài chính và doanh nghiệp. Là thành viên Tập đoàn MB, MBS có nguồn lực lớn về con người, tài chính và công nghệ để có thể cung cấp cho Khách hàng các sản phẩm và dịch vụ phù hợp mà rất ít các công ty chứng khoán khác có thể cung cấp.

MBS tự hào được nhìn nhận là:

- Công ty môi giới hàng đầu, đứng đầu thị phần môi giới từ năm 2009.
- Công ty nghiên cứu có tiếng nói trên thị trường với đội ngũ chuyên gia phân tích có kinh nghiệm, cung cấp các sản phẩm nghiên cứu về kinh tế và thị trường chứng khoán;
- Nhà cung cấp đáng tin cậy các dịch vụ về nghiệp vụ ngân hàng đầu tư cho các công ty quy mô vừa.

Tuyên bố miễn trách nhiệm: Bản quyền năm 2014 thuộc về Công ty CP Chứng khoán MB (MBS). Những thông tin sử dụng trong báo cáo được thu thập từ những nguồn đáng tin cậy và MBS không chịu trách nhiệm về tính chính xác của chúng. Quan điểm thể hiện trong báo cáo này là của (các) tác giả và không nhất thiết liên hệ với quan điểm chính thức của MBS. Không một thông tin cũng như ý kiến nào được viết ra nhằm mục đích quảng cáo hay khuyến nghị mua/bán bất kỳ chứng khoán nào. Báo cáo này không được phép sao chép, tái bản bởi bất kỳ cá nhân hoặc tổ chức nào khi chưa được phép của MBS.

MBS HỘI SỞ

Tòa nhà MB, số 21 Cát Linh, Đống Đa, Hà Nội
ĐT: + 84 24 7304 5688 - Fax: + 84 24 3726 2601
Webiste: www.mbs.com.vn