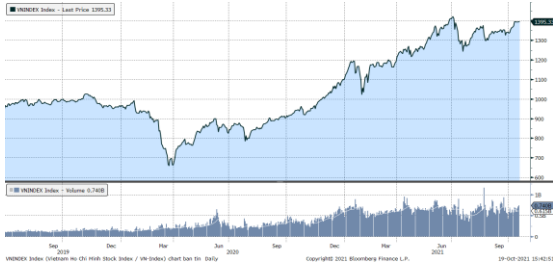


MARKET STRATEGY DAILY: CỔ PHIẾU NHỎ TIẾP TỤC DUY TRÌ ĐÀ TĂNG VÀ NGƯỢC DÒNG THỊ TRƯỜNG !

Báo cáo chi tiết 19/10/2021

Diễn biến chỉ số VN-Index



THỊ TRƯỜNG CƠ SỞ

	VNIndex	HNXIndex	Upcom
Đóng cửa	1395.33	387.00	99.60
Thay đổi	-0.20	2.12	0.23
%Chg	-0.01	0.55	0.24
YTD	26.40	90.53	33.78
KLGD (tr.cp)	639.44	115.23	95.44
%Chg	-24.47	-7.90	-26.01
GTGD (tỷ đ)	20,344.20	2,573.81	1,869.74
<i>Số mã tăng</i>	188	122	156
<i>Số mã giảm</i>	245	101	160
<i>Không đổi</i>	50	50	60
Vốn hóa (ngh. tỷ đ)	5406.34	384.78	1388.13
PE	16.88	23.86	46.50
PB	2.70	2.39	3.32
NĐTNN Mua (tỷ đ)	1,439.19	15.64	28.35
NĐTNN Bán (tỷ đ)	1,909.56	27.68	41.88
Ròng	-470.37	-12.04	-13.53

THỊ TRƯỜNG HỘTL

	Đóng cửa	Thay đổi	%Chg
VN30-Index	1507.19	-3.30	-0.22
VN30F2110	1510.60	0.10	0.01
VN30F2111	1509.50	-0.50	-0.03
VN30F2112	1503.70	-4.20	-0.28
VN30F2203	1499.10	-5.60	-0.37

Diễn biến thị trường:

- Thị trường trong nước tiếp tục giao dịch giằng co trước ngưỡng cản mạnh 1.400 điểm, trong khi nhóm cổ phiếu midcap và Vn30 gặp khó thì nhóm smallcap vẫn duy trì mạch tăng sang phiên thứ 7 liên tiếp và lập đỉnh cao mới.
- Thanh khoản khớp lệnh trên sàn HSX còn 18.441 tỷ đồng từ mức 22.454 tỷ đồng ở phiên hôm qua.
- Thị trường vẫn ở trạng thái giằng co ngay trước ngưỡng cản mạnh 1.400 điểm sang phiên thứ 6 liên tiếp. Độ rộng thị trường kém đi và thanh khoản giảm đang thử thách tính kiên nhẫn của nhà đầu tư. Nhóm cổ phiếu smallcap đang có lợi suất tốt hơn so với nhóm cổ phiếu bluechips có thể kiến chuỗi đi ngang của thị trường còn tiếp tục diễn ra ở các phiên sắp tới. Đã có dấu hiệu cho thấy thị trường muốn thay đổi tru hoặc nhóm dẫn dắt như trong phiên snags nay với nhóm cổ phiếu bảo hiểm và chứng khoán, tuy vậy vẫn còn thiếu sự đồng thuận từ các cổ phiếu lớn. Kết quả kinh doanh quý 3 đang được công bố ngày càng nhiều có thể khiến thị trường phân hóa mạnh mẽ, nhà đầu tư nên tập trung vào cổ phiếu cụ thể khi xu hướng tăng của thị trường vẫn còn tiếp diễn.

Tin tức thế giới:

- Nhờ việc triển khai vắc-xin coronavirus, nền kinh tế toàn cầu đang dần bắt đầu thoát khỏi đại dịch. Nhưng Covid-19 đã để lại một vấn đề kinh tế rất nghiêm trọng: Gián đoạn chuỗi cung ứng toàn cầu. Sự lây lan nhanh chóng của vi rút vào năm 2020 đã khiến các ngành công nghiệp trên khắp thế giới phải đóng cửa và trong khi hầu hết chúng đang ở trong tình trạng ngừng hoạt động, nhu cầu tiêu dùng của người tiêu dùng thấp hơn và hoạt động công nghiệp giảm. Khi việc phong tỏa được dỡ bỏ, nhu cầu đã tăng vọt. Và các chuỗi cung ứng bị gián đoạn trong cuộc khủng hoảng y tế toàn cầu vẫn đang phải đối mặt với những thách thức to lớn và đang phải vật lộn để phục hồi. Điều này đã dẫn đến sự hỗn loạn cho các nhà sản xuất và phân phối hàng hóa, những người không thể sản xuất hoặc cung cấp nhiều như trước đại dịch vì nhiều lý do, bao gồm tình trạng thiếu công nhân và thiếu các thành phần chính và nguyên liệu thô.

Nhận định thị trường HỘTL:

- Thị trường vẫn chưa bút phá được vùng tích lũy khi tiếp tục đi ngang trong suốt phiên giao dịch hôm nay, khiến các HỘTL phiên hôm nay đóng cửa biến động từ -5,6 đến 0,1 điểm. Cụ thể, VN30F2110 tăng 0,01% lên 1.510,60 điểm, hiện đang cao hơn 3,41 điểm so với chỉ số cơ sở VN30. Trong khi đó, tổng thanh khoản thị trường phiên hôm nay tăng 1,3% so với phiên liền trước, đạt 154.959 hợp đồng được khớp lệnh trong phiên.

NHÓM NGÀNH

	%Chg	YTD
Tiện ích	-0.43	13.43
Tài chính	-0.08	52.69
Công nghiệp	0.72	31.57
Hàng TD thiết yếu	-0.47	3.63
Nguyên vật liệu	-0.75	84.66
Hàng TD không thiết yếu	-0.57	50.87
Năng lượng	-0.60	26.82
Y tế	0.59	19.62
Công nghệ thông tin	-0.29	95.30
Bất động sản	0.06	26.59

Top CP tác động tăng lên VNIndex

Mã	Đóng cửa	%Chg	Đóng góp vào Index
BID	40.05	1.91	0.80
VJC	135.20	3.05	0.58
VHM	79.40	0.63	0.56
VCB	96.40	0.42	0.39
BVH	61.40	3.02	0.36

Top CP tác động giảm lên VNIndex

Mã	Đóng cửa	%Chg	Đóng góp vào Index
GAS	114.50	-1.72	-0.98
HPG	57.20	-1.21	-0.80
MSN	141.00	-1.40	-0.60
GVR	37.50	-0.92	-0.36
STB	26.20	-2.60	-0.33

Top NĐTNN mua ròng trên HSX

Mã	Đóng cửa	%Chg	GT ròng (tỷ VND)
DCM	32.50	4.50	54.71
DPM	44.30	6.75	50.53
VHC	57.70	1.23	33.29
VJC	135.20	3.05	29.33
CTG	30.30	0.33	27.00

Top NĐTNN bán ròng trên HSX

Mã	Đóng cửa	%Chg	GT ròng (tỷ VND)
HPG	57.20	-1.21	-129.31
VHM	79.40	0.63	-92.90
NVL	102.60	0.88	-69.85
SSI	40.90	0.12	-69.53
NLG	49.00	-0.91	-59.52

NHẬN ĐỊNH THỊ TRƯỜNG: CỔ PHIẾU NHỎ TIẾP TỤC DUY TRÌ ĐÀ TĂNG VÀ NGƯỢC DÒNG THỊ TRƯỜNG !

Chứng khoán châu Á đi lên trong phiên giao dịch ngày thứ 3 nhờ cổ phiếu công nghệ và chuỗi tăng tích cực từ phố Wall.

Thị trường Trung Quốc đi lên với Shanghai Composite tăng 0,7% còn Shenzhen Component vọt 1,04%. Hang Seng của Hong Kong tăng mạnh 1,32%. Tại Nhật Bản, Nikkei 225 tăng 0,65%; Chỉ số Koshi của Hàn Quốc tăng 0,74%

Thị trường chứng khoán khu vực Châu Âu và các hợp đồng tương lai Mỹ tăng điểm khi nhà đầu tư đặt cược rằng các công ty lớn sẽ tiếp tục đưa ra những báo cáo lợi nhuận quý 3 khả quan...

Thị trường trong nước tiếp tục giao dịch giằng co trước ngưỡng cản mạnh 1.400 điểm, trong khi nhóm cổ phiếu midcap và Vn30 gặp khó thì nhóm smallcap vẫn duy trì mạch tăng sang phiên thứ 7 liên tiếp và lập đỉnh cao mới. Thanh khoản thị trường sụt giảm khi chỉ số không giữ được thành quả trong phiên sáng.

Dừng lúc đóng cửa, chỉ số VN-Index giảm nhẹ 0,2 điểm (-0,01%) còn 1.395,33 điểm, trong khi chỉ số VN30 cũng giảm 3,3 điểm (-0,22%) xuống 1.507,19 điểm. Độ rộng thị trường nghiêng về bên bán, toàn thị trường có 188 mã tăng/245 mã giảm, ở rổ VN30 có 13 mã tăng và 17 mã giảm. Trong khi nhóm midcap giảm sang phiên thứ 2 liên tiếp thì nhóm smallcap vẫn ngược dòng thị trường với mức tăng 0,38%.

Các cổ phiếu lớn đã gây áp lực lên thị trường phiên này là: GAS (-1,72%), HPG (-1,21%), MSN (-1,4%), GVR (-0,92%), STB (-2,6%),... đã lần lượt lực tăng giá ở các cổ phiếu khác như: BID (+1,91%), VJC (+3,05%), VHM (+0,63%), VCB (+0,42%), BVH (+3,02%),...

Thanh khoản khớp lệnh trên sàn HSX còn 18.441 tỷ đồng từ mức 22.454 tỷ đồng ở phiên hôm qua.

Khối ngoại tiếp tục bán ròng 495 tỷ đồng trên toàn thị trường. Trong đó, họ tập trung bán ròng tại các cổ phiếu như HPG, VHM, NVL, SSI, NLG trong khi ghi nhận mua ròng tại các cổ phiếu DCM, DPM, VHC, VJC.

Tóm lại, thị trường vẫn ở trạng thái giằng co ngay trước ngưỡng cản mạnh 1.400 điểm sang phiên thứ 6 liên tiếp. Độ rộng thị trường kém đi và thanh khoản giảm đang thử thách tính kiên nhẫn của nhà đầu tư. Nhóm cổ phiếu smallcap đang có lợi suất tốt hơn so với nhóm cổ phiếu bluechips có thể kiến chuỗi đi ngang của thị trường còn tiếp tục diễn ra ở các phiên sắp tới. Đã có dấu hiệu cho thấy thị trường muốn thay đổi tru hoặc nhóm dẫn dắt như trong phiên snags nay với nhóm cổ phiếu bảo hiểm và chứng khoán, tuy vậy vẫn còn thiếu sự đồng thuận từ các cổ phiếu lớn. Kết quả kinh doanh quý 3 đang được công bố ngày càng nhiều có thể khiến thị trường phân hóa mạnh mẽ, nhà đầu tư nên tập trung vào cổ phiếu cụ thể khi xu hướng tăng của thị trường vẫn còn tiếp diễn.

Đồ thị kỹ thuật VNINDEX



VNINDEX Index (Vietnam Ho Chi Minh Stock Index / VN-Index) Đồ thị kỹ thuật VNIND

Copyright© 2021 Bloomberg Finance L.P.

19-Oct-2021 15:43:38

Chỉ số tham chiếu

	Đóng cửa	%Chg	YTD
VN30 Index	1507.19	-0.22	40.76
VNX50 Index	2504.11	-0.17	41.80
VN FinLead	2026.7	-0.37	51.65
VN Diamond	1900.09	-0.28	58.93
VN100 Index	1415.27	-0.18	37.36

Diễn biến các Quỹ ETF nội địa YTD



ETFs nội địa

	Đóng cửa	%Chg	KLGD
E1VFN30	25.68	-0.66	160,800
FUEMAV30	17.76	-0.06	30,000
FUESSV30	19.4	-2.90	23,800
FUESSV50	22.1	0.45	1,300
FUESSVFL	20.45	-0.29	10,900
FUEVFVND	27.28	-0.07	808,300
FUEVN100	19	0.00	32,100

Dòng vốn NĐTNN qua ETFs nội

+/- Dòng vốn (tỷ đồng)	1 ngày	YTD
E1VFN30	0.02	430.65
FUEMAV30	-0.47	-37.04
FUESSV30	-0.38	-21.29
FUESSV50	0.00	-16.13
FUESSVFL	-0.02	724.79
FUEVFVND	18.95	2,644.90
FUEVN100	-0.03	-39.34

Dòng vốn NĐTNN qua ETFs ngoại

+/- Dòng vốn (tr. USD)	1 ngày	YTD
VanEck Vectors VN	-1.97	38.63
Xtrackers FTSE VN	0.00	-70.45
Fubon FTSE VN	0.00	235.22
Premia MSCI VN	0.00	-0.49
Kim KINDEX VN VN30	0.00	-79.07
Kim K. VN VN30 Futures	0.00	-1.11
Asian Growth CUBS	0.00	12.75

Nguồn: Bloomberg

Xu hướng dòng vốn ETFs

Thị trường trong nước vẫn chưa vượt thành công ngưỡng tâm lý 1.400 điểm khiến các chỉ số tham chiếu đều đóng cửa trong sắc đỏ. Cụ thể, VN30 Index đóng cửa giảm 0,22%, VN100 Index giảm 0,18%, trong khi VN Diamond giảm 0,28% và VN FinLead giảm 0,37%.

Bên cạnh đó, các chứng chỉ quỹ ETFs cũng ghi nhận diễn biến không mấy tích cực trong phiên giao dịch hôm nay. Cụ thể, E1VFN30 tham chiếu VN30 index giảm 0,66%, FUESSVFL tham chiếu VN FinLead index giảm 0,29%, FUEVFVND tham chiếu VN Diamond index đóng cửa giảm 0,07%.

Tổng khối lượng giao dịch ETFs trên thị trường giảm 24,77% so với phiên liền trước, đạt hơn 1,07 triệu chứng chỉ quỹ được khớp lệnh trong phiên, tương đương tổng giá trị khoảng 27,87 tỷ đồng. Trong đó thanh khoản tập trung chủ yếu ở E1VFN30 (4,09 tỷ đồng) và FUEVFVND (21,95 tỷ đồng)...

Giao dịch khối ngoại diễn biến tích cực khi nhà đầu tư nước ngoài tiếp tục mua ròng 18,07 tỷ đồng qua kênh ETFs nội trong phiên giao dịch hôm nay. Lực mua tập trung chủ yếu vào E1VFN30 (+0,02 tỷ đồng), FUEVFVND (+18,95 tỷ đồng). Ở chiều ngược lại, bán ròng ở FUESSVFL (-0,02 tỷ đồng),...

THỊ TRƯỜNG THẾ GIỚI

Chỉ số	Điểm số	%Chg	YTD
Dow Jones	35,258.6	-0.10	15.20
S&P500	4,486.5	0.34	19.45
VIX	16.0	-1.90	-29.67
DJ Futures	35,211.0	0.22	15.46
S&P Futures	4,489.8	0.27	20.81
Nikkei 225	29,215.5	0.65	6.45
KOSPI	3,029.0	0.74	5.41
Shanghai	3,593.2	0.70	3.46
Hang Seng	25,787.2	1.49	-5.30
ASX	7,374.9	-0.08	11.96
FTSE 100	7,213.9	0.14	11.66
DAX	15,497.3	0.15	12.96
CAC40	6,680.8	0.12	20.34

THỊ TRƯỜNG HÀNG HÓA

	Giá (USD)	%Chg	YTD
Vàng	1782.3	0.99	-6.11
Dầu WTI	83.13	0.84	71.33
Dầu Brent	84.7	0.44	63.51

THỊ TRƯỜNG NGOẠI TỆ

	Giá	%Chg	YTD
BBDXY*	1155.74	-0.37	3.16
USD/JPY	114	0.28	-9.43
USD/CNY	6.3975	0.51	2.03
EUR/USD	1.1651	0.35	-4.63
GBP/USD	1.3787	0.44	0.86

(*) Bloomberg Dollar Spot Index


Tin tức thế giới: Sự tắc nghẽn trong chuỗi cung ứng đã và đang ảnh hưởng đến tăng trưởng toàn cầu. Và nó sắp trở nên tồi tệ hơn.

Nhờ việc triển khai vắc-xin coronavirus, nền kinh tế toàn cầu đang dần bắt đầu thoát khỏi đại dịch. Nhưng Covid-19 đã để lại một vấn đề kinh tế rất nghiêm trọng: Gián đoạn chuỗi cung ứng toàn cầu.

Sự lây lan nhanh chóng của vi rút vào năm 2020 đã khiến các ngành công nghiệp trên khắp thế giới phải đóng cửa và trong khi hầu hết chúng đang ở trong tình trạng ngừng hoạt động, nhu cầu tiêu dùng của người tiêu dùng thấp hơn và hoạt động công nghiệp giảm.

Khi việc phong tỏa được dỡ bỏ, nhu cầu đã tăng vọt. Và các chuỗi cung ứng bị gián đoạn trong cuộc khủng hoảng y tế toàn cầu vẫn đang phải đối mặt với những thách thức to lớn và đang phải vật lộn để phục hồi.

Điều này đã dẫn đến sự hỗn loạn cho các nhà sản xuất và phân phối hàng hóa, những người không thể sản xuất hoặc cung cấp nhiều như trước đại dịch vì nhiều lý do, bao gồm tình trạng thiếu công nhân và thiếu các thành phần chính và nguyên liệu thô.



Xe tải chờ hàng đậu tại Cảng Los Angeles ở Los Angeles, California, Hoa Kỳ, vào thứ Tư, ngày 13 tháng 10 năm 2021.

Các khu vực khác nhau trên thế giới cũng đã trải qua các vấn đề về chuỗi cung ứng ngày càng trầm trọng hơn vì những lý do khác nhau. Ví dụ, tình trạng thiếu điện ở Trung Quốc đã ảnh hưởng đến sản xuất trong những tháng gần đây, trong khi ở Anh, Brexit là một nhân tố lớn gây ra tình trạng thiếu tài xế xe tải. Mỹ cũng đang phải đối mặt với tình trạng thiếu nhân viên vận tải, Đức cũng vậy, nước này cũng đang gặp phải tình trạng tồn đọng lớn tại các cảng của mình.

Tình hình 'sẽ trở nên tồi tệ hơn'

Thật không may, các chuyên gia như Tim Uy của Moody's Analytics nói rằng các vấn đề của chuỗi cung ứng "sẽ trở nên tồi tệ hơn trước khi chúng trở nên tốt hơn".

"Các biện pháp kiểm soát biên giới và hạn chế di chuyển, không có vé vắc-xin toàn cầu và nhu cầu dồn nén do bị mắc kẹt ở nhà đã tạo nên một cơn

bảo hoàn hảo, nơi sản xuất toàn cầu sẽ bị cản trở vì giao hàng không kịp thời, chi phí và giá cả sẽ tăng, và kết quả là tăng trưởng GDP trên toàn thế giới sẽ không mạnh mẽ như vậy, "ông nói.

"Nguồn cung có thể sẽ bắt kịp trong một thời gian, đặc biệt khi có những điểm nghẽn trong mọi liên kết của chuỗi cung ứng - chắc chắn là lao động, như đã đề cập ở trên, nhưng cũng có container, vận chuyển, cảng, xe tải, đường sắt, hàng không và nhà kho."



Một biển xe container xếp hàng dài chờ đợi để vào Cảng LA khi cảng này bắt đầu hoạt động suốt ngày đêm vào thứ Tư, 13/10/2021, San Pedro, CA.

Sự tắc nghẽn của chuỗi cung ứng - tắc nghẽn và tắc nghẽn trong hệ thống sản xuất - đã ảnh hưởng đến nhiều lĩnh vực, dịch vụ và hàng hóa khác nhau, từ tình trạng thiếu hụt thiết bị điện tử và ô tô (với các vấn đề trầm trọng hơn do tình trạng thiếu chip bán dẫn nổi tiếng) đến khó khăn trong việc cung cấp thịt, thuốc và sản phẩm gia dụng.

Trong bối cảnh nhu cầu tiêu dùng cao hơn đối với hàng hóa thiếu hụt, giá cước vận chuyển hàng hóa từ Trung Quốc đến Mỹ và châu Âu đã tăng vọt, trong khi tình trạng thiếu tài xế xe tải ở cả hai khu vực này đã làm trầm trọng thêm vấn đề đưa hàng hóa đến điểm đến cuối cùng, và đã dẫn đến giá cao khi những sản phẩm đó lên kệ hàng.

Đại dịch chỉ nhằm mục đích làm nổi bật mức độ kết nối với nhau và mức độ dễ mất ổn định của các chuỗi cung ứng toàn cầu.

Ở mức tốt nhất, chuỗi cung ứng toàn cầu giảm chi phí cho các doanh nghiệp, thường là do giảm chi phí lao động và vận hành liên kết với nhà sản xuất sản phẩm họ muốn, đồng thời có thể thúc đẩy đổi mới và cạnh tranh.

Nhưng đại dịch đã làm nổi bật những lỗ hổng sâu sắc trong các mạng lưới này, với sự gián đoạn trong một phần của chuỗi có tác động xấu đến tất cả các bộ phận của chuỗi, từ nhà sản xuất đến nhà cung cấp và nhà phân phối với sự gián đoạn cuối cùng ảnh hưởng đến người tiêu dùng và tăng trưởng kinh tế.

Khủng hoảng chuỗi cung ứng ảnh hưởng đến tăng trưởng

Khi các nền kinh tế đứng vững trở lại, cuộc khủng hoảng chuỗi cung ứng xuất hiện trước mắt như một trong những thách thức lớn nhất mà các chính phủ hiện nay phải đối mặt. Những công dân chán nản lại háo hức chi tiêu nhưng lại thấy hàng hóa vắng khách hoặc đắt hơn nhiều.

Các quan chức Nhà Trắng nói với Reuters rằng người Mỹ có thể phải đối mặt với giá cao hơn và kệ hàng thưa thớt hơn trong mùa lễ hội này với việc chính quyền Biden đang cố gắng giảm bớt tình trạng tắc nghẽn tại các cảng.

Trung Quốc và châu Âu cũng đang gặp vấn đề về tăng trưởng do các vấn đề về chuỗi cung ứng. Hôm thứ Hai, Trung Quốc báo cáo GDP quý thứ ba của họ đã tăng 4,9% đáng thất vọng so với quý trước, do hoạt động công nghiệp tăng ít hơn dự kiến trong tháng 9 (tăng 3,1% dưới mức 4,5% dự kiến của Reuters) - với các vấn đề chuỗi cung ứng góp phần vào hoạt động chậm lại.

"Hoạt động sản xuất bị ảnh hưởng nặng nề bởi sự gián đoạn chuỗi cung ứng do Covid khi một số hoạt động cảng bị ảnh hưởng trong quý 3 năm 2021 và tình trạng thiếu chip tiếp tục diễn ra trong quý này," Iris Pang, nhà kinh tế trưởng của Greater China tại ING, cho biết hôm thứ Hai.

Bà nói rằng "sự gián đoạn chuỗi cung ứng dự kiến sẽ kéo dài do giá cước vận tải vẫn còn cao và tình trạng thiếu chip vẫn là một vấn đề quan trọng đối với các ngành như thiết bị, ô tô và thiết bị viễn thông".

Tuần trước, các nhà kinh tế hàng đầu của Đức đã cảnh báo rằng "tắc nghẽn nguồn cung sẽ tiếp tục đè nặng lên sản xuất trong thời gian tới" và có khả năng cản trở tăng trưởng ở Đức định hướng xuất khẩu, nền kinh tế lớn nhất châu Âu.

Lợi nhuận bị ảnh hưởng

Các chuyên gia lưu ý rằng lợi nhuận đã bắt đầu cho thấy tác động của cuộc khủng hoảng chuỗi cung ứng. Giám đốc chiến lược thị trường toàn cầu của Invesco, Kristina Hooper, đã lưu ý vào tuần trước rằng "những lo ngại về chuỗi cung ứng đang gia tăng" với một số công ty Mỹ đưa ra cảnh báo về chi phí gia tăng liên quan đến sự gián đoạn chuỗi cung ứng và có khả năng giảm lợi nhuận.

Hooper tin rằng một số yếu tố góp phần vào các vấn đề của chuỗi cung ứng, chẳng hạn như tình trạng thiếu lao động, sẽ được giải quyết sớm hơn những yếu tố khác. Nhưng bà cho biết vấn đề này có thể ảnh hưởng lâu dài hơn đến một số lĩnh vực.

Bà cho biết trong một ghi chú hôm thứ Năm tuần trước: "Bất kể các công ty ở đâu, họ có thể gặp gián đoạn chuỗi cung ứng, chi phí đầu vào cao hơn và một số vấn đề về tìm nguồn cung ứng lao động.

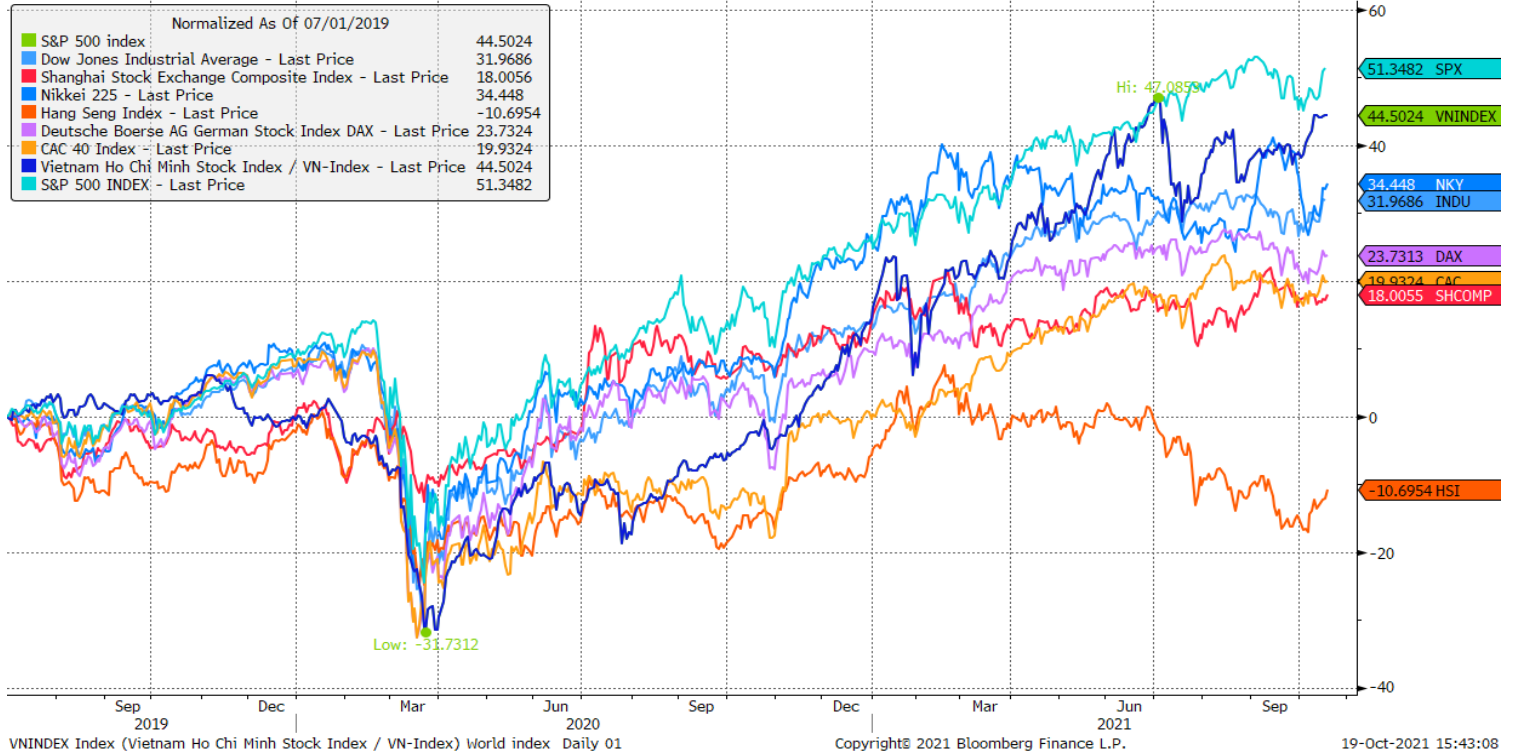
Hooper lưu ý rằng một số tình trạng thiếu hụt, cụ thể là chất bán dẫn, có thể sớm được cải thiện, với dự báo sản xuất trở lại mức bình thường vào quý 2 năm 2022. "Tuy nhiên, sự gián đoạn chuỗi cung ứng nói chung có thể sẽ tiếp tục trong ngắn hạn, đặc biệt nếu có thêm sóng Covid," cô nói thêm.

"Nhìn chung, sự gián đoạn chuỗi cung ứng và chi phí đầu vào cao hơn dường như chỉ mang tính tạm thời. ... Và vì vậy, đối với tôi, tôi sẽ rất chú ý đến mùa kết quả kinh doanh của quý này, nhưng tôi sẽ quan tâm nhất đến hướng dẫn của các công ty cho quý IV và hơn thế nữa - đặc biệt là họ mong đợi những điều kiện này sẽ kéo dài bao lâu," cô ấy nói.

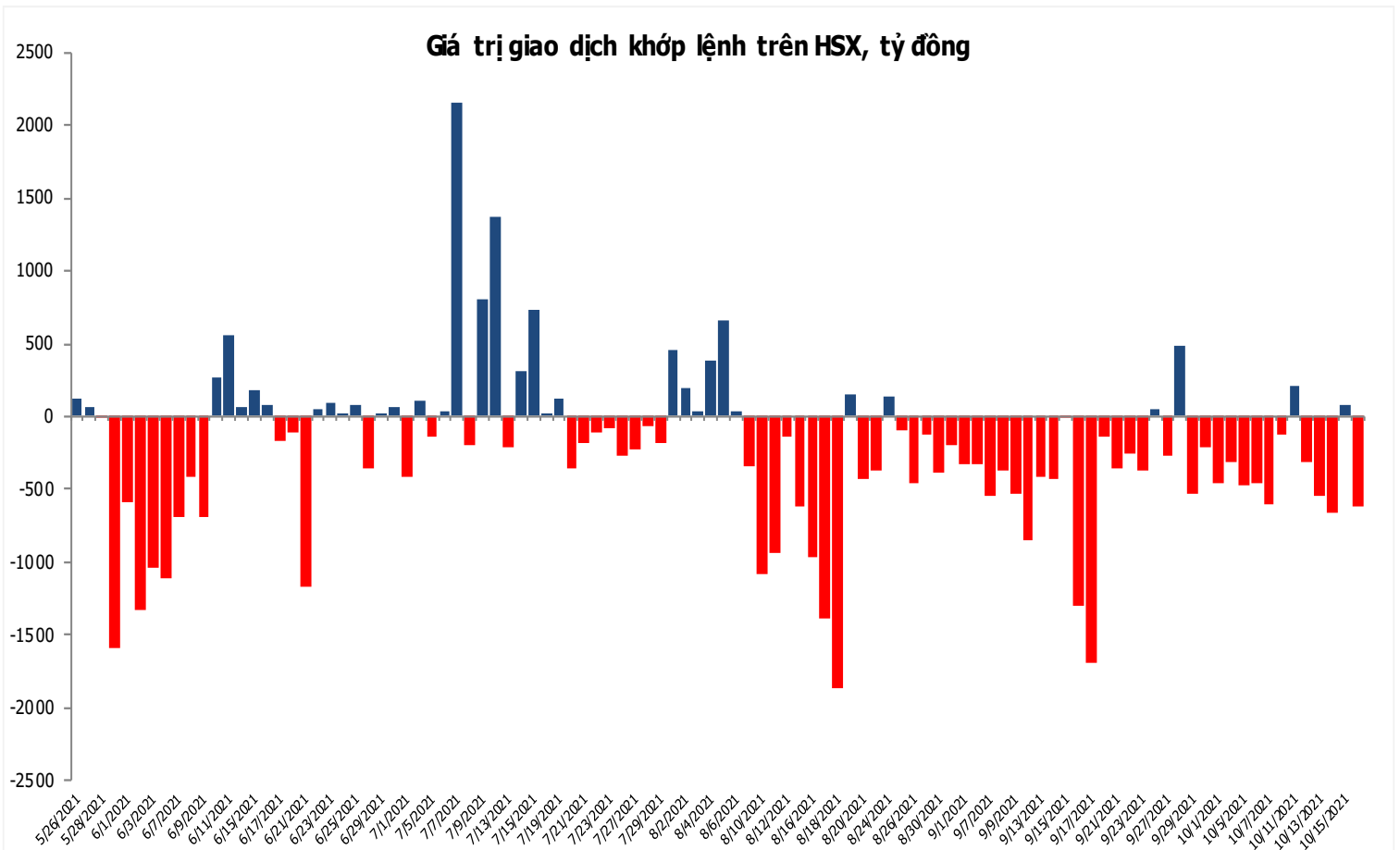
Nguồn: CNBC.

Đồ thị so sánh VNINDEX và các thị trường quốc tế

Stock Market Index - Major World Indices



Đồ thị giá trị mua/bán ròng khớp lệnh của NĐTNN trên sàn HSX



Nguồn: Bloomberg, Finpro

Liên hệ Phòng nghiên cứu khách hàng cá nhân:

Trần Hoàng Sơn	Trưởng bộ phận/Kiểm soát	son.tranhoang@mbs.com.vn
Ngô Quốc Hưng	Chuyên Viên Nghiên cứu cao cấp	hung.ngoquoc@mbs.com.vn
Phạm Văn Quỳnh	Chuyên viên Nghiên cứu	quynh.phamvan@mbs.com.vn
Nguyễn Quỳnh Hoa	Chuyên viên Nghiên cứu	hoa.nguyenquynh@mbs.com.vn
Nguyễn Hòa Hợp	Chuyên viên Nghiên cứu	hop.nguyenhoa@mbs.com.vn
Đặng Duy Việt	Chuyên viên Nghiên cứu	viet.dangduy@mbs.com.vn

Hệ Thống Khuyến Nghị: Hệ thống khuyến nghị của MBS được xây dựng dựa trên mức chênh lệch của giá mục tiêu 12 tháng và giá cổ phiếu trên thị trường tại thời điểm đánh giá

Xếp hạng	Khi (giá mục tiêu – giá hiện tại)/giá hiện tại
MUA	>=20%
KHẢ QUAN	Từ 10% đến 20%
PHÙ HỢP THỊ TRƯỜNG	Từ -10% đến +10%
KÉM KHẢ QUAN	Từ -10% đến - 20%
BÁN	<= -20%

CÔNG TY CỔ PHẦN CHỨNG KHOÁN MB (MBS)

Được thành lập từ tháng 5 năm 2000 bởi Ngân hàng TMCP Quân đội (MB), Công ty CP Chứng khoán MB (MBS) là một trong 5 công ty chứng khoán đầu tiên tại Việt Nam, Sau nhiều năm không ngừng phát triển, MBS đã trở thành một trong những công ty chứng khoán hàng đầu Việt Nam cung cấp các dịch vụ bao gồm: môi giới, nghiên cứu và tư vấn đầu tư, nghiệp vụ ngân hàng đầu tư, và các nghiệp vụ thị trường vốn.

Mạng lưới chi nhánh và các phòng giao dịch của MBS đã được mở rộng và hoạt động có hiệu quả tại nhiều thành phố trọng điểm như Hà Nội, TP, HCM, Hải Phòng và các vùng chiến lược khác. Khách hàng của MBS bao gồm các nhà đầu tư cá nhân và tổ chức, các tổ chức tài chính và doanh nghiệp. Là thành viên Tập đoàn MB, MBS có nguồn lực lớn về con người, tài chính và công nghệ để có thể cung cấp cho Khách hàng các sản phẩm và dịch vụ phù hợp mà rất ít các công ty chứng khoán khác có thể cung cấp.

MBS tự hào được nhìn nhận là:

- Công ty môi giới hàng đầu, đứng đầu thị phần môi giới từ năm 2009.
- Công ty nghiên cứu có tiếng nói trên thị trường với đội ngũ chuyên gia phân tích có kinh nghiệm, cung cấp các sản phẩm nghiên cứu về kinh tế và thị trường chứng khoán;
- Nhà cung cấp đáng tin cậy các dịch vụ về nghiệp vụ ngân hàng đầu tư cho các công ty quy mô vừa.

Tuyên bố miễn trách nhiệm: Bản quyền năm 2014 thuộc về Công ty CP Chứng khoán MB (MBS). Những thông tin sử dụng trong báo cáo được thu thập từ những nguồn đáng tin cậy và MBS không chịu trách nhiệm về tính chính xác của chúng. Quan điểm thể hiện trong báo cáo này là của (các) tác giả và không nhất thiết liên hệ với quan điểm chính thức của MBS. Không một thông tin cũng như ý kiến nào được viết ra nhằm mục đích quảng cáo hay khuyến nghị mua/bán bất kỳ chứng khoán nào. Báo cáo này không được phép sao chép, tái bản bởi bất kỳ cá nhân hoặc tổ chức nào khi chưa được phép của MBS.

MBS HỘI SỞ

Tòa nhà MB, số 21 Cát Linh, Đống Đa, Hà Nội
ĐT: + 84 24 7304 5688 - Fax: + 84 24 3726 2601
Webiste: www.mbs.com.vn