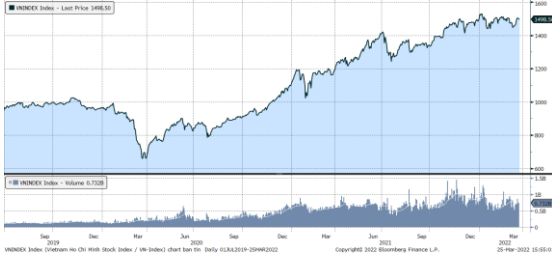


MARKET STRATEGY DAILY: DUY TRÌ TRẠNG THÁI ĐI NGANG QUANH NGƯỠNG 1500 ĐIỂM !

Báo cáo chi tiết 25/03/2022

Diễn biến chỉ số VN-Index



THỊ TRƯỜNG CƠ SỞ

	VNIndex	HNXIndex	Upcom
Đóng cửa	1498.5	461.75	117.00
Thay đổi	0.24	-1.05	-0.26
%Chg	0.02	-0.23	-0.22
YTD	0.01	-2.58	3.84
KLGD (tr.cp)	768.94	128.45	139.13
%Chg	-2.08	4.23	49.62
GTGD (tỷ đ)	24,535.40	3,639.39	2,096.17
<i>Số mã tăng</i>	231	113	273
<i>Số mã giảm</i>	211	115	186
<i>Không đổi</i>	61	63	95
Vốn hóa (ngh. tỷ đ)	5928.17	441.70	1454.00
PE	17.09	25.91	34.66
PB	2.63	2.82	3.73
NĐTNN Mua (tỷ đ)	1,413.23	11.10	15.31
NĐTNN Bán (tỷ đ)	1,462.17	10.35	36.28
Ròng	-48.94	0.75	-20.97

THỊ TRƯỜNG HĐTL

	Đóng cửa	Thay đổi	%Chg
VN30-Index	1498.36	0.92	0.06
VN30F2204	1494.00	0.00	0.00
VN30F2205	1492.90	-1.10	-0.07
VN30F2206	1489.20	-0.90	-0.06
VN30F2209	1490.50	1.00	0.07

Diễn biến thị trường:

- Thị trường trong nước dao động trong biên độ hẹp dưới áp lực từ nhóm cổ phiếu bluechips, trong khi nhóm midcap và smallcap vẫn duy trì mạch tăng sang phiên thứ 9 liên tiếp. Chỉ số Vn-Index phiên này chưa lấy được ngưỡng 1.500 điểm nhưng độ rộng vẫn khá cân bằng nhờ dòng tiền hoạt động tích cực ở nhóm cổ phiếu smallcap.
- Thanh khoản khớp lệnh sàn HSX giảm còn 22.664 tỷ đồng so với mức 23.654 tỷ đồng ở phiên hôm qua và mức bình quân 20.884 tỷ đồng ở tuần trước. Tổng cộng có 724 triệu cổ phiếu được chuyển nhượng thành công so với mức bình quân 791 triệu cổ phiếu 10 ngày trước đó.
- Về kỹ thuật, chỉ số VN-Index chưa thể lấy lại ngưỡng tâm lý 1500 điểm nhưng vẫn dao động trên vùng hỗ trợ 1485 – 1495 điểm. Nếu thị trường đi ngang kéo dài như hiện tại thì cơ hội chỉ tập trung ở một vài nhóm ngành có câu chuyện riêng, còn để cả thị trường có một xu hướng mới thì cần phải có những thông tin đủ mạnh để tạo ra sự biến chuyển của dòng tiền. Tuần tới, nhà đầu tư có thể tiếp tục lưu ý đến nhóm cổ phiếu có triển vọng kinh doanh quý 1 khả quan nhờ được hưởng lợi từ giá hàng hóa cơ bản như Thép, thủy sản, dệt may, gạo, phân bón,...

Tin tức thế giới:

- Theo Wall Street Journal, cuộc chiến ở Ukraine đã phủ bóng lên nền kinh tế thế giới và đẩy các ngân hàng trung ương vào thế tiến thoái lưỡng nan. Câu hỏi đặt ra là họ nên hỗ trợ tăng trưởng kinh tế hay đối phó với lạm phát. Ở thời điểm hiện tại, nhiều ngân hàng trung ương lớn trên thế giới đã đưa ra các động thái nhằm hạ nhiệt giá cả. "Chúng ta đang đối mặt với một tình huống phức tạp và không chắc chắn", ông Klaas Knot - Thống đốc Ngân hàng Trung ương Hà Lan, nhà hoạch định chính sách tại Ngân hàng Trung ương Châu Âu (ECB) - nhận định. Theo ước tính của Tổ chức Hợp tác và Phát triển Kinh tế, cuộc chiến ở Ukraine sẽ khiến tăng trưởng kinh tế thế giới giảm hơn 1 điểm phần trăm trong năm nay, đồng thời đẩy lạm phát thêm 2,5 điểm phần trăm trên toàn cầu.

Nhận định thị trường HĐTL:

- Thị trường phiên hôm nay đi ngang trong biên độ hẹp với các HĐTL đóng cửa biến động từ -1,1 đến 1,0 điểm. Cụ thể, VN30F2204 giữ mốc tham chiếu ở mức 1.494,0 điểm, hiện đang thấp hơn 4,36 điểm so với chỉ số cơ sở VN30. Trong khi đó, tổng thanh khoản thị trường phiên hôm nay giảm 4% so với phiên liền trước, đạt 117.921 hợp đồng được khớp lệnh trong phiên.

NHÓM NGÀNH

	%Chg	YTD
Tiện ích	-0.36	3.50
Tài chính	-0.25	-0.73
Công nghiệp	-0.24	1.98
Hàng TD thiết yếu	0.20	-4.89
Nguyên vật liệu	0.79	4.15
Hàng TD không thiết yếu	2.90	7.66
Năng lượng	-0.48	10.18
Y tế	2.18	11.41
Công nghệ thông tin	0.23	3.64
Bất động sản	0.34	-4.28

Top CP tác động tăng lên VNIndex

Mã	Đóng cửa	%Chg	Đóng góp vào Index
MWG	138.90	3.66	0.92
VPB	36.75	1.10	0.45
BID	43.45	0.81	0.45
NVL	83.60	0.97	0.40
DPM	72.70	4.76	0.34

Top CP tác động giảm lên VNIndex

Mã	Đóng cửa	%Chg	Đóng góp vào Index
VCB	82.50	-1.20	-1.19
GAS	110.70	-1.42	-0.76
CTG	32.20	-1.08	-0.42
DIG	102.00	-3.04	-0.39
MBB	31.80	-0.78	-0.24

Top NĐTNN mua ròng trên HSX

Mã	Đóng cửa	%Chg	GT ròng (tỷ VND)
DGC	225.00	1.12	64.47
DPM	72.70	4.76	56.22
VGC	59.00	1.90	27.50
VHC	94.00	2.84	24.47
STB	33.65	0.00	22.75

Top NĐTNN bán ròng trên HSX

Mã	Đóng cửa	%Chg	GT ròng (tỷ VND)
VNM	75.20	-0.53	-63.88
VCI	57.60	-1.54	-57.74
DXG	46.50	0.76	-48.73
GMD	54.80	-1.79	-32.52
VND	31.10	-1.27	32.28

NHẬN ĐỊNH THỊ TRƯỜNG: DUY TRÌ TRẠNG THÁI ĐI NGANG QUANH NGƯỠNG 1500 ĐIỂM !

Các thị trường chứng khoán châu Á – Thái Bình Dương trái chiều trong phiên 25/3. Tại Nhật Bản, Nikkei 225 tăng 0,14%. Số liệu cho thấy chỉ số giá tiêu dùng lõi tháng 3 tại Nhật Bản cao nhất 2 năm, theo Reuters.

Thị trường Trung Quốc đi xuống với Shanghai Composite giảm 1,17%, Shenzhen Component giảm 1,89%. Hang Seng của Hong Kong giảm 2,43%. Chỉ số Kospi của Hàn Quốc tăng 0,012%. ASX 200 của Australia tăng 0,26%.

Đêm qua, thị trường chứng khoán Mỹ tiếp tục tăng hơn 1% nhờ nhà đầu tư bắt đáy các cổ phiếu tăng trưởng có giá chiết khấu và giá đầu giảm. Dow Jones tăng 349,44 điểm, tương đương 1,02%, lên 34.707,94 điểm. S&P 500 tăng 63,92 điểm, tương đương 1,43%, lên 4.520,16 điểm. Nasdaq tăng 269,24 điểm, tương đương 1,93%, lên 14.191,84 điểm. Thị trường chứng khoán Mỹ tuần này liên tục tăng/giảm nhưng S&P 500 và Nasdaq đang trên đà chốt tuần tăng.

Thị trường trong nước dao động trong biên độ hẹp dưới áp lực từ nhóm cổ phiếu bluechips, trong khi nhóm midcap và smallcap vẫn duy trì mạch tăng sang phiên thứ 9 liên tiếp. Chỉ số Vn-Index phiên này chưa lấy được ngưỡng 1.500 điểm nhưng độ rộng vẫn khá cân bằng nhờ dòng tiền hoạt động tích cực ở nhóm cổ phiếu smallcap.

Dừng lúc đóng cửa, chỉ số VN-Index tăng 0,24 điểm (+0,02%) lên 1.498,50 điểm, bên cạnh đó chỉ số VN30 cũng tăng 0,92 điểm (+0,06%) lên 1.498,36 điểm. Độ rộng thị trường ở mức trung tính, toàn thị trường có 231 mã tăng/211 mã giảm, ở rổ VN30 có 8 mã tăng và 18 mã giảm. Nhóm midcap và smallcap ngược dòng thị trường, lần lượt tăng 0,19% và 0,99%.

Các cổ phiếu lớn đã hỗ trợ thị trường phiên này là: MWG (+3,66%), VPB (+1,1%), BID (+0,81%), NVL (+0,97%), DGW (+6,94%),... đã bù đắp áp lực giảm giá ở các cổ phiếu khác như: VCB (-1,20%), GAS (-1,42%), CTG (-1,08%), DIG (-3,04%), MBB (-0,78%),...

Thanh khoản khớp lệnh sàn HSX giảm còn 22.664 tỷ đồng so với mức 23.654 tỷ đồng ở phiên hôm qua và mức bình quân 20.884 tỷ đồng ở tuần trước. Tổng cộng có 724 triệu cổ phiếu được chuyển nhượng thành công so với mức bình quân 791 triệu cổ phiếu 10 ngày trước đó.

Khối ngoại bán ròng gần 70 tỷ đồng trên toàn thị trường. Lực bán tập trung ở các cổ phiếu như: VNM, VCI, DXG, GMD, VND, CTG,... Ở chiều ngược lại, FUEVFVND, DGC, DPM, VGC, VHC,... là những cổ phiếu được nhà đầu tư nước ngoài mua ròng trong phiên này.

Tóm lại, thị trường tiếp tục dao động đi ngang dưới sức ép từ nhóm cổ phiếu bluechips, dòng tiền tiếp tục dịch chuyển sang nhóm cổ phiếu vừa và nhỏ, đặc biệt là nhóm cổ phiếu nhỏ. Cơ hội để nhóm cổ phiếu smallcap vượt đỉnh lúc này rất sáng sủa khi

phần lớn các cổ phiếu được hưởng lợi từ giá hàng hóa cơ bản nằm ở nhóm này. Về kỹ thuật, chỉ số VN-Index chưa thể lấy lại ngưỡng tâm lý 1500 điểm nhưng vẫn dao động trên vùng hỗ trợ 1485 – 1495 điểm. Nếu thị trường đi ngang kéo dài như hiện tại thì cơ hội chỉ tập trung ở một vài nhóm ngành có câu chuyện riêng, còn để cả thị trường có một xu hướng mới thì cần phải có những thông tin đủ mạnh để tạo ra sự biến chuyển của dòng tiền. Tuần tới, nhà đầu tư có thể tiếp tục lưu ý đến nhóm cổ phiếu có triển vọng kinh doanh quý 1 khả quan nhờ được hưởng lợi từ giá hàng hóa cơ bản như Thép, thủy sản, dệt may, gạo, phân bón,...

Đồ thị kỹ thuật VNINDEX



VNINDEX Index (Vietnam Ho Chi Minh Stock Index / VN-Index) Đồ thị kỹ thuật VNINDEX Daily 02JAN2020-25MAR2022

Copyright© 2022 Bloomberg Finance L.P.

25-Mar-2022 15:55:53

Chỉ số tham chiếu

	Đóng cửa	%Chg	YTD
VN30 Index	1498.36	0.06	-2.43
VNX50 Index	2528.91	0.04	-4.23
VN FinLead	2190.84	-0.26	0.48
VN Diamond	2032.18	0.47	3.01
VN100 Index	1500.7	0.10	-1.55

Diễn biến các Quỹ ETF nội địa YTD



ETFs nội địa

	Đóng cửa	%Chg	KLGD
E1VFN30	25.18	0.12	445,600
FUEMAV30	17.6	0.11	24,600
FUESSV30	18.46	-0.27	17,100
FUESSV50	22.1	-0.50	20,300
FUESSVFL	21.81	-1.31	79,800
FUEVFN30	29	1.22	2,765,200
FUEVN100	19.9	0.00	67,600

Dòng vốn NĐTNN qua ETFs nội

+/- Dòng vốn (tỷ đồng)	1 ngày	YTD
E1VFN30	10.15	-117.00
FUEMAV30	0.28	-78.96
FUESSV30	-0.02	-3.02
FUESSV50	0.10	-60.39
FUESSVFL	-10.49	1,049.88
FUEVFN30	74.17	3,481.51
FUEVN100	0.01	-73.50

Dòng vốn NĐTNN qua ETFs ngoại

+/- Dòng vốn (tr. USD)	1 ngày	YTD
VanEck Vectors VN	0.00	-18.61
Xtrackers FTSE VN	0.00	-7.40
Fubon FTSE VN	0.00	57.80
Premia MSCI VN	0.00	0.55
Kim KINDEX VN VN30	0.00	0.00
DCVMVN30 ETF Fund	0.00	-62.41
Asian Growth CUBS	0.00	0.00

Nguồn: Bloomberg

Xu hướng dòng vốn ETFs

Thị trường cơ sở hôm nay ngược dòng thành công đã giúp cho hầu hết các chỉ số chính đóng cửa trong sắc xanh. Cụ thể, VN30 Index đóng cửa tăng 0,06%, VN100 Index đóng cửa tăng 0,10%, VN FinLead đóng cửa giảm 0,26% và VN Diamond đóng cửa tăng 0,47%.

Tương tự, các chứng chỉ quỹ ETFs cũng ghi nhận diễn biến khá tích cực. Cụ thể, E1VFN30 tham chiếu VN30 index đóng cửa tăng 0,12%, FUESSVFL tham chiếu VN FinLead index giảm 1,31%, FUEVFN30 tham chiếu VN Diamond index tăng 1,22%. Tổng khối lượng giao dịch ETFs trên thị trường tăng 222,06% so với phiên liền trước, đạt hơn 3,42 triệu chứng chỉ quỹ được khớp lệnh trong phiên, tương đương tổng giá trị khoảng 94,95 tỷ đồng. Trong đó thanh khoản tập trung chủ yếu ở E1VFN30 (11,23 tỷ đồng) và FUEVFN30 (79,41 tỷ đồng)...

Giao dịch khối ngoại phiên này tiếp tục diễn biến khả quan khi nhà đầu tư nước ngoài mua ròng với 74,21 tỷ đồng qua kênh ETFs nội trong phiên giao dịch hôm nay. Lực mua tập trung chủ yếu vào FUEVFN30 (+74,17 tỷ đồng), E1VFN30 (+10,15 tỷ đồng),...

THỊ TRƯỜNG THẾ GIỚI

Chỉ số	Điểm số	%Chg	YTD
Dow Jones	34,707.9	1.02	-4.49
S&P500	4,520.2	1.43	-5.16
VIX	22.3	2.91	29.50
DJ Futures	34,585.0	-0.05	-4.53
S&P Futures	4,506.8	-0.13	-5.29
Nikkei 225	28,149.8	0.14	-2.23
KOSPI	2,730.0	0.01	-8.32
Shanghai	3,212.2	-1.17	-11.75
Hang Seng	21,404.9	-2.47	-8.52
ASX	7,406.2	0.26	-0.52
FTSE 100	7,450.6	-0.22	0.89
DAX	14,275.9	0.01	-10.13
CAC40	6,552.3	-0.05	-8.40

THỊ TRƯỜNG HÀNG HÓA

	Giá (USD)	%Chg	YTD
Vàng	1956.1	-0.08	6.94
Dầu WTI	109.57	-2.47	45.69
Dầu Brent	116.19	-2.39	49.38

THỊ TRƯỜNG NGOẠI TỆ

	Giá	%Chg	YTD
BBDXY*	1195.01	-0.15	1.84
USD/JPY	121.54	0.67	-5.32
USD/CNY	6.3635	0.07	-0.12
EUR/USD	1.1015	0.16	-3.12
GBP/USD	1.3176	-0.08	-2.63

(*) Bloomberg Dollar Spot Index

Tin tức thế giới: Từ châu Âu đến Ấn Độ, xung đột ở Ukraine phủ bóng lên kinh tế toàn cầu.

Theo Wall Street Journal, cuộc chiến ở Ukraine đã phủ bóng lên nền kinh tế thế giới và đẩy các ngân hàng trung ương vào thế tiến thoái lưỡng nan. Câu hỏi đặt ra là họ nên hỗ trợ tăng trưởng kinh tế hay đối phó với lạm phát.

Ở thời điểm hiện tại, nhiều ngân hàng trung ương lớn trên thế giới đã đưa ra các động thái nhằm hạ nhiệt giá cả. "Chúng ta đang đối mặt với một tình huống phức tạp và không chắc chắn", ông Klaas Knot - Thống đốc Ngân hàng Trung ương Hà Lan, nhà hoạch định chính sách tại Ngân hàng Trung ương Châu Âu (ECB) - nhận định. Theo ước tính của Tổ chức Hợp tác và Phát triển Kinh tế, cuộc chiến ở Ukraine sẽ khiến tăng trưởng kinh tế thế giới giảm hơn 1 điểm phần trăm trong năm nay, đồng thời đẩy lạm phát thêm 2,5 điểm phần trăm trên toàn cầu.

Tiến thoái lưỡng nan

"Các ngân hàng trung ương cần đối phó với lạm phát, nhưng còn suy thoái kinh tế thì sao", ông Panicos Demetriades - nhà hoạch định chính sách của ECB - đặt câu hỏi. Ông cho rằng họ không thể làm cả hai. Tuần trước, Cục Dự trữ Liên bang Mỹ (FED) lần đầu nâng lãi suất trong hơn 3 năm. Cơ quan này cũng sẽ tiếp tục tăng lãi trong 6 cuộc họp chính sách khác trong năm nay nhằm kiểm soát lạm phát.

Trong cuộc họp báo hôm 23/3, Chủ tịch FED Jerome Powell khẳng định sẽ làm giảm lạm phát bằng cách ngăn tiền lương tăng quá nóng và vẫn giữ tỷ lệ thất nghiệp ở mức thấp. Nhưng một số nhà đầu tư lo ngại rằng FED sẵn sàng hành động mạnh tay để cắt giảm lạm phát.

Ngân hàng Trung ương Anh cũng nâng lãi suất lần thứ 3 nhưng với một giọng điệu tương đối ôn hòa. Hồi đầu tháng, ECB gây bất ngờ khi thông báo kết thúc chương trình mua tài sản vào quý III/2022. Các ngân hàng trung ương trên toàn thế giới đều đau đầu vì lạm phát tăng cao do đại dịch, đẩy giá tiêu dùng leo thang lên mức cao nhất trong nhiều thập kỷ, thậm chí cao kỷ lục.



FED vừa nâng lãi suất lần đầu sau hơn 3 năm. Wall Street Journal.

Nhưng theo giới quan sát, với việc thắt chặt chính sách vào thời điểm tăng trưởng kinh tế bị đe dọa, điều kiện tài chính và thị trường lao động đi xuống, các ngân hàng trung ương có thể vô tình tạo ra hiện tượng đình lạm, tức lạm phát tăng cao, tăng trưởng kinh tế thấp và tỷ lệ thất nghiệp cao.

Theo ông Neil Shearing - nhà kinh tế trưởng tại Capital Economics, việc các quan chức FED mạnh tay nâng lãi suất đang làm dấy lên lo ngại về việc nền kinh tế có thể rơi vào suy thoái.

"Với những tác động tiêu cực của cuộc chiến ở Ukraine và các đợt bùng dịch Covid-19 tại Trung Quốc, đà phục hồi của những nền kinh tế lớn có đủ mạnh để chống chịu với các đợt thắt chặt chính sách tiền tệ hay không?", ông Shearing đặt câu hỏi.

Ông cũng nhắc đến những bài học từ quá khứ, nhất là 8 chu kỳ thắt chặt ở Mỹ từ cuối những năm 1970, 5 chu kỳ tại Anh và 3 chu kỳ ở khu vực đồng EUR. "Tổng cộng là 16 chu kỳ thắt chặt. 13 trong số đó đã kết thúc bằng suy thoái kinh tế", ông cảnh báo.

Các nhà hoạch định chính sách ở châu Âu hiện đối mặt với một lựa chọn khó khăn. Bức tranh kinh tế của châu lục này đang xấu đi nhanh chóng. Sự phụ thuộc của châu Âu vào dầu khí Nga đã khiến gánh nặng năng lượng tăng cao.

Vào tháng 2, lạm phát của khu vực đồng EUR là 5,9%, gần gấp 3 lần mục tiêu 2% của ECB. Theo ông Knot, các doanh nghiệp và người tiêu dùng lo ngại rằng giá sẽ tiếp tục tăng cao bởi những cú sốc kinh tế gần đây. Chúng thậm chí còn tạo ra vòng xoáy giá cả - tiền lương, tức người lao động yêu cầu tăng lương để trang trải chi phí tăng cao, dẫn tới doanh nghiệp phải tăng giá nhằm bù đắp chi phí lao động.

Các ngân hàng trung ương khác lo ngại rằng nền kinh tế của khu vực đồng EUR, vốn chưa phục hồi hoàn toàn sau đại dịch Covid-19, sẽ tiếp tục bị giáng đòn.

Theo ông Yannis Stourmaras - Thống đốc Ngân hàng Trung ương Hy Lạp, nhà hoạch định chính sách của ECB, cuộc chiến ở Ukraine sẽ đẩy lạm phát lên cao trong ngắn hạn, nhưng cũng làm đình trệ các hoạt động kinh tế và do đó ảnh hưởng đến lạm phát trung hạn.

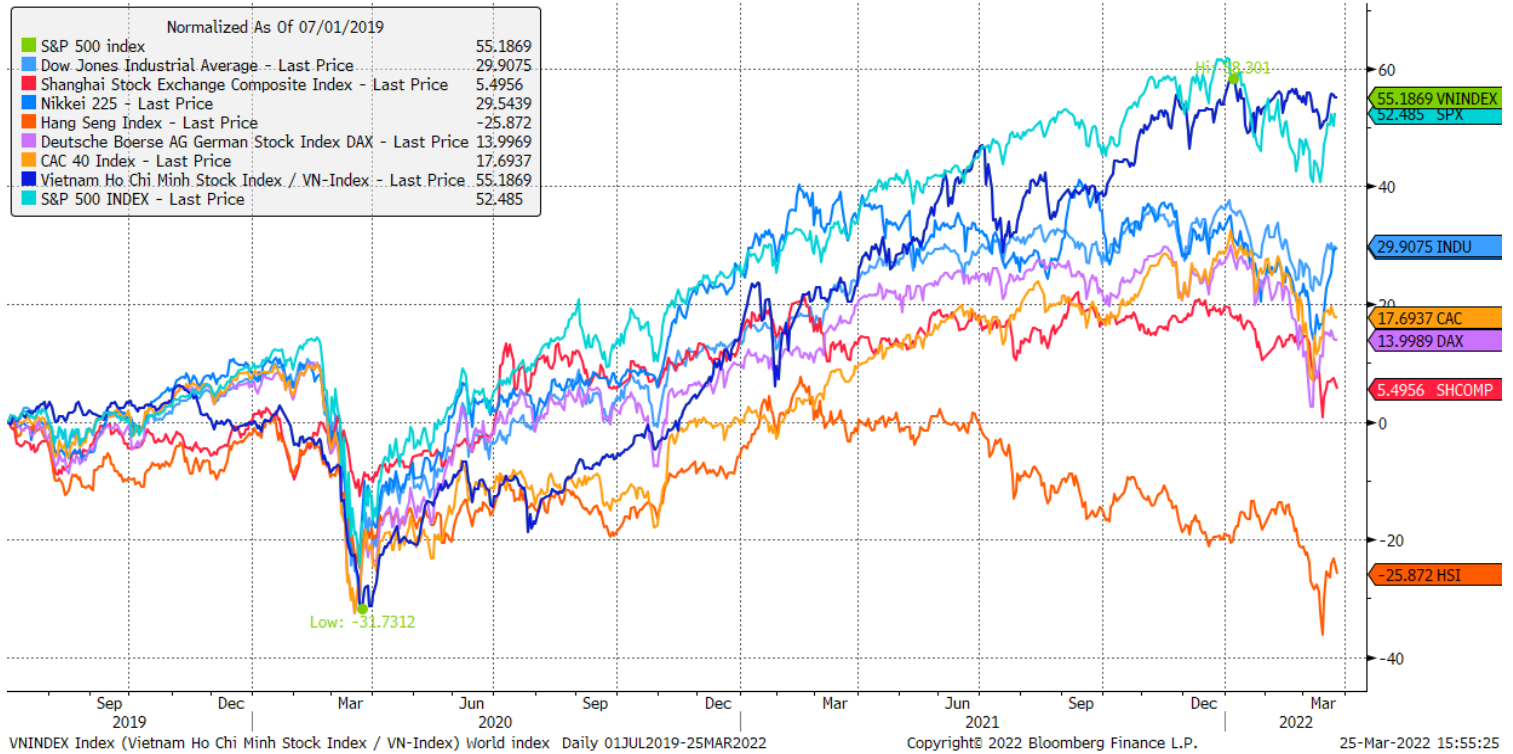
Các ngân hàng trung ương đã nhiều lần bất ngờ về mức tăng của lạm phát. Chúng đi ngược với những dự đoán cho rằng lạm phát sẽ sớm giảm trở lại.

Tại cuộc họp từ ngày 2-3/2, các quan chức ECB đã tranh luận về những sai sót trong các dự báo kinh tế mới đây của họ.

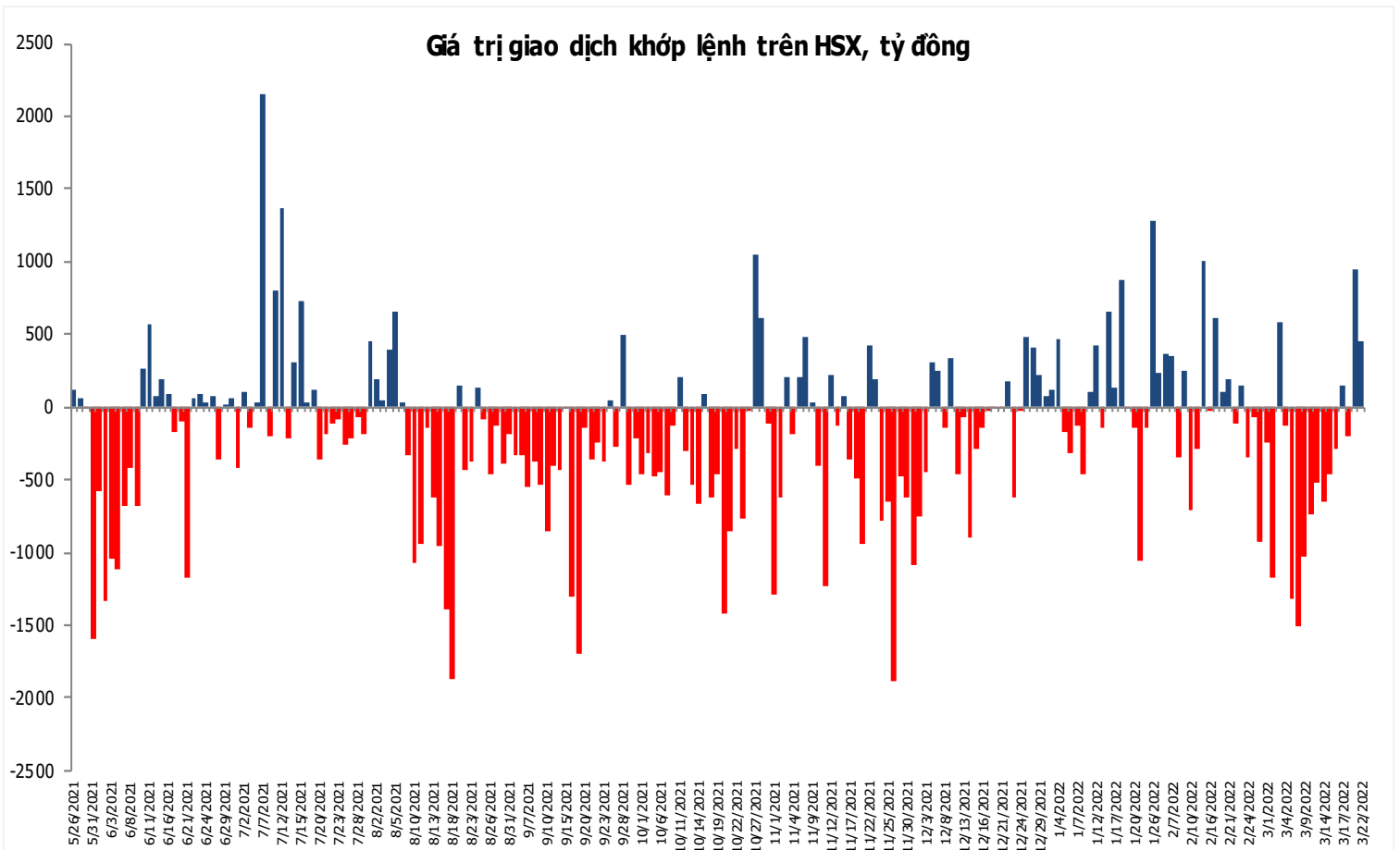
Nguồn: Wall Street Journal.

Đồ thị so sánh VNINDEX và các thị trường quốc tế

Stock Market Index - Major World Indices



Đồ thị giá trị mua/bán ròng khớp lệnh của NĐTNN trên sàn HSX



Liên hệ Phòng nghiên cứu khách hàng cá nhân:

Trần Hoàng Sơn	Trưởng bộ phận/Kiểm soát	son.tranhoang@mbs.com.vn
Ngô Quốc Hưng	Chuyên Viên Nghiên cứu cao cấp	hung.ngoquoc@mbs.com.vn
Phạm Văn Quỳnh	Chuyên viên Nghiên cứu	quynh.phamvan@mbs.com.vn
Nguyễn Quỳnh Hoa	Chuyên viên Nghiên cứu	hoa.nguyenquynh@mbs.com.vn
Nguyễn Hòa Hợp	Chuyên viên Nghiên cứu	hop.nguyenhoa@mbs.com.vn
Đặng Duy Việt	Chuyên viên Nghiên cứu	viet.dangduy@mbs.com.vn

Hệ Thống Khuyến Nghị: Hệ thống khuyến nghị của MBS được xây dựng dựa trên mức chênh lệch của giá mục tiêu 12 tháng và giá cổ phiếu trên thị trường tại thời điểm đánh giá

Xếp hạng	Khi (giá mục tiêu – giá hiện tại)/giá hiện tại
MUA	$\geq 20\%$
KHẢ QUAN	Từ 10% đến 20%
PHÙ HỢP THỊ TRƯỜNG	Từ -10% đến +10%
KÉM KHẢ QUAN	Từ -10% đến -20%
BÁN	$\leq -20\%$

CÔNG TY CỔ PHẦN CHỨNG KHOÁN MB (MBS)

Được thành lập từ tháng 5 năm 2000 bởi Ngân hàng TMCP Quân đội (MB), Công ty CP Chứng khoán MB (MBS) là một trong 5 công ty chứng khoán đầu tiên tại Việt Nam, Sau nhiều năm không ngừng phát triển, MBS đã trở thành một trong những công ty chứng khoán hàng đầu Việt Nam cung cấp các dịch vụ bao gồm: môi giới, nghiên cứu và tư vấn đầu tư, nghiệp vụ ngân hàng đầu tư, và các nghiệp vụ thị trường vốn.

Mạng lưới chi nhánh và các phòng giao dịch của MBS đã được mở rộng và hoạt động có hiệu quả tại nhiều thành phố trọng điểm như Hà Nội, TP, HCM, Hải Phòng và các vùng chiến lược khác. Khách hàng của MBS bao gồm các nhà đầu tư cá nhân và tổ chức, các tổ chức tài chính và doanh nghiệp. Là thành viên Tập đoàn MB, MBS có nguồn lực lớn về con người, tài chính và công nghệ để có thể cung cấp cho Khách hàng các sản phẩm và dịch vụ phù hợp mà rất ít các công ty chứng khoán khác có thể cung cấp.

MBS tự hào được nhìn nhận là:

- Công ty môi giới hàng đầu, đứng đầu thị phần môi giới từ năm 2009.
- Công ty nghiên cứu có tiếng nói trên thị trường với đội ngũ chuyên gia phân tích có kinh nghiệm, cung cấp các sản phẩm nghiên cứu về kinh tế và thị trường chứng khoán;
- Nhà cung cấp đáng tin cậy các dịch vụ về nghiệp vụ ngân hàng đầu tư cho các công ty quy mô vừa.

Tuyên bố miễn trách nhiệm: Bản quyền năm 2014 thuộc về Công ty CP Chứng khoán MB (MBS). Những thông tin sử dụng trong báo cáo được thu thập từ những nguồn đáng tin cậy và MBS không chịu trách nhiệm về tính chính xác của chúng. Quan điểm thể hiện trong báo cáo này là của (các) tác giả và không nhất thiết liên hệ với quan điểm chính thức của MBS. Không một thông tin cũng như ý kiến nào được viết ra nhằm mục đích quảng cáo hay khuyến nghị mua/bán bất kỳ chứng khoán nào. Báo cáo này không được phép sao chép, tái bản bởi bất kỳ cá nhân hoặc tổ chức nào khi chưa được phép của MBS.

MBS HỘI SỞ

Tòa nhà MB, số 21 Cát Linh, Đống Đa, Hà Nội
ĐT: + 84 24 7304 5688 - Fax: + 84 24 3726 2601
Webiste: www.mbs.com.vn