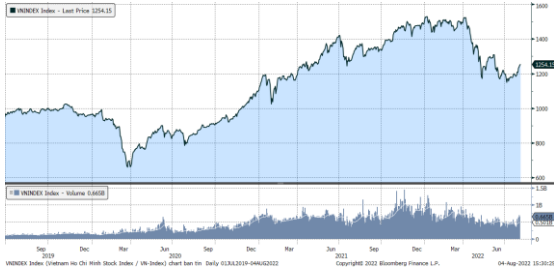


## MARKET STRATEGY DAILY: CỔ PHIẾU VCB GIÚP THỊ TRƯỜNG VƯỢT QUA ÁP LỰC CHỐT LỜI !

Báo cáo chi tiết 04/08/2022

### Diễn biến chỉ số VN-Index



### THỊ TRƯỜNG CƠ SỞ

|                            | VNIndex   | HNXIndex | Upcom   |
|----------------------------|-----------|----------|---------|
| <b>Đóng cửa</b>            | 1249.76   | 298.11   | 90.32   |
| <b>Thay đổi</b>            | 8.14      | 2.27     | 0.19    |
| <b>%Chg</b>                | 0.66      | 0.77     | 0.21    |
| <b>YTD</b>                 | -16.59    | -37.11   | -19.85  |
| <b>KLGD (tr.cp)</b>        | 789.51    | 87.42    | 52.08   |
| <b>%Chg</b>                | -3.57     | -30.28   | -11.66  |
| <b>GTGD (tỷ đ)</b>         | 17,567.77 | 1,730.88 | 908.41  |
| <i>Số mã tăng</i>          | 269       | 128      | 189     |
| <i>Số mã giảm</i>          | 182       | 80       | 115     |
| <i>Không đổi</i>           | 79        | 46       | 70      |
| <b>Vốn hóa (ngh. tỷ đ)</b> | 4966.32   | 304.48   | 1227.43 |
| <b>PE</b>                  | 13.35     | 17.60    | 14.41   |
| <b>PB</b>                  | 2.06      | 1.76     | 1.64    |
| <b>NĐTNN Mua (tỷ đ)</b>    | 1,627.36  | 6.91     | 70.32   |
| <b>NĐTNN Bán (tỷ đ)</b>    | 971.42    | 7.54     | 20.64   |
| <b>Ròng</b>                | 655.94    | -0.63    | 49.68   |

### THỊ TRƯỜNG HĐTŁ

|                   | Đóng cửa | Thay đổi | %Chg |
|-------------------|----------|----------|------|
| <b>VN30-Index</b> | 1269.83  | 3.86     | 0.30 |
| <b>VN30F2208</b>  | 1250.00  | 4.10     | 0.33 |
| <b>VN30F2209</b>  | 1247.00  | 4.00     | 0.32 |
| <b>VN30F2212</b>  | 1246.50  | 6.70     | 0.54 |
| <b>VN30F2303</b>  | 1241.40  | 2.10     | 0.17 |

### Diễn biến thị trường:

- Thị trường trong nước nối dài chuỗi tăng sang phiên thứ 4 liên tiếp nhờ lực kéo chính từ cổ phiếu VCB. Áp lực chốt lời diễn ra trong phần lớn ở phiên chiều, chủ yếu ở nhóm cổ phiếu midcap và smallcap. Khối ngoại phiên hôm nay tuy mua bán cân bằng nhưng lực mua lại tập trung chủ yếu ở các cổ phiếu vốn hóa lớn, qua đó giúp thị trường lấy lại đà tăng ở những phút cuối phiên.
- Sau 4 phiên tăng liên tiếp ở tuần này, quán tính đang chậm lại, độ rộng thị trường cũng đang tiến về trạng thái cân bằng, hiện tượng chốt lời đang diễn ra rõ nét hơn. Phiên hôm nay nhóm midcap và smallcap đã có hiện tượng chốt lời rõ hơn, trong khi đó nhóm bluechips có sự phân hóa nhờ nhóm cổ phiếu ngân hàng, đặc biệt là cổ phiếu VCB phiên này "cân" cả thị trường. Về kỹ thuật, chỉ số Vn-Index hiện đang tiến vào vùng cản kỹ thuật 1.250 điểm - 1.262 điểm, do vậy các nhịp điều chỉnh trong phiên sẽ thường xuyên diễn ra, thậm chí thị trường có thể điều chỉnh theo phiên khi giao dịch ở nhóm cổ phiếu trụ trở lại trạng thái cân bằng và thị trường phải sinh cũng dự phòng rủi ro "trả điểm" ở nhóm cổ phiếu bluechips.

### Tin tức thế giới:

- Ngân hàng Trung ương Anh (BoE) được dự báo sẽ nâng lãi suất 0,5 điểm phần trăm - mức tăng lớn nhất kể từ năm 1997 - vào ngày 4/8. Động thái này diễn ra trong bối cảnh lạm phát tháng 6 của Anh đạt mức kỷ lục 40 năm 9,4%, đẩy nước Anh rơi vào cuộc khủng hoảng giá sinh hoạt lịch sử. Trước đó, trong một bài phát biểu vào cuối tháng 7, Thống đốc BoE Andrew Bailey nói rằng hội đồng Chính sách Tiền tệ (MPC) đang cân nhắc nâng lãi suất 0,5 điểm phần trăm, đồng thời cam kết đưa lạm phát về mức dưới mức mục tiêu 2%. Một cuộc thăm dò của Reuters được thực hiện trong tuần trước cho thấy hơn 70% các bên tham gia thị trường được hỏi dự báo mức tăng sẽ là 0,5 điểm phần trăm. "Dù dữ liệu kinh tế kể từ đợt tăng lãi suất 0,25 điểm phần trăm hồi tháng 6 không có sự thay đổi đáng kể, nhưng cam kết trước đó của MPC là hành động quyết liệt để giảm lạm phát và việc thị trường dự báo mức tăng 0,5 điểm phần trăm ở giai đoạn này đồng nghĩa có thể các nhà hoạch định chính sách sẽ thiên về hướng này", chuyên gia kinh tế về các thị trường phát triển James Smith của ING nhận định.

### Nhận định thị trường HĐTŁ:

- Thị trường phiên hôm nay tiếp tục đà phục hồi đã giúp cả 4 HĐTŁ đóng cửa tăng từ 6,4 đến 8,9 điểm. Cụ thể, VN30F2208 tăng 0,6% lên mức 1.257,5 điểm, hiện đang thấp hơn 20,23 điểm so với chỉ số cơ sở VN30. Trong khi đó, tổng thanh khoản thị trường phiên hôm nay giảm 11,76% so với phiên liền trước, đạt 195.126 hợp đồng được khớp lệnh trong phiên.

## NHÓM NGÀNH NH

|                         | %Chg  | YTD    |
|-------------------------|-------|--------|
| Tiền ích                | 1.09  | -0.85  |
| Tài chính               | 0.52  | -19.53 |
| Công nghiệp             | 1.03  | -26.85 |
| Hàng TD thiết yếu       | 0.49  | -12.24 |
| Nguyên vật liệu         | 3.22  | -32.05 |
| Hàng TD không thiết yếu | -0.26 | -4.13  |
| Năng lượng              | 0.96  | -24.28 |
| Y tế                    | 0.72  | -3.78  |
| Công nghệ thông tin     | -0.19 | 7.36   |
| Bất động sản            | -0.01 | -24.37 |

## Top CP tác động tăng lên VNIndex

| Mã  | Đóng cửa | %Chg | Đóng góp vào Index |
|-----|----------|------|--------------------|
| GAS | 112.00   | 3.51 | 1.88               |
| HPG | 23.75    | 3.71 | 1.28               |
| BID | 39.30    | 2.08 | 1.03               |
| VCB | 79.50    | 0.76 | 0.71               |
| CTG | 29.10    | 1.75 | 0.61               |

## Top CP tác động giảm lên VNIndex

| Mã  | Đóng cửa | %Chg  | Đóng góp vào Index |
|-----|----------|-------|--------------------|
| VHM | 61.90    | -0.96 | -0.65              |
| VIC | 66.00    | -0.90 | -0.56              |
| VIB | 26.20    | -1.50 | -0.21              |
| BCM | 74.80    | -1.06 | -0.20              |
| TCB | 38.15    | -0.39 | -0.13              |

## Top NĐTNN mua ròng trên HSX

| Mã  | Đóng cửa | %Chg | GT ròng (tỷ VND) |
|-----|----------|------|------------------|
| HPG | 23.75    | 3.71 | 174.23           |
| VCB | 79.50    | 0.76 | 112.07           |
| SSI | 23.55    | 1.51 | 106.59           |
| STB | 25.45    | 2.00 | 96.60            |
| CTG | 29.10    | 1.75 | 56.13            |

## Top NĐTNN bán ròng trên HSX

| Mã       | Đóng cửa | %Chg  | GT ròng (tỷ VND) |
|----------|----------|-------|------------------|
| FUEVFVND | 26.40    | -0.08 | -171.21          |
| MSN      | 110.00   | 0.00  | -34.56           |
| KBC      | 38.60    | -0.52 | -22.52           |
| TCH      | 12.30    | 0.00  | -16.20           |
| NVL      | 76.20    | 0.66  | -14.49           |

## NHẬN ĐỊNH THỊ TRƯỜNG: CỔ PHIẾU VCB GIÚP THỊ TRƯỜNG VƯỢT QUA ÁP LỰC CHỐT LỜI!

Thị trường chứng khoán châu Á nổi gót phố Wall đồng loạt hồi phục trong phiên hôm nay.

Tại Nhật Bản, chỉ số Nikkei 225 tăng 0,69%, bên cạnh đó chỉ số Kospi của Hàn Quốc cũng tăng 0,47%. Tại thị trường Trung Quốc, chỉ số Shanghai Composite và chỉ số Shenzhen Component tăng lần lượt 0,80% và 0,69%. Phiên nay, trong khi thị trường Hong Kong tiếp tục tăng 1,96% thì thị trường Đài loan giảm 0,51%. Chỉ số ASX 200 của Australia giảm 0,01% trong khi chỉ số NZX 50 của New Zealand tăng 0,28%.

Thị trường chứng khoán Mỹ tăng điểm mạnh trong phiên giao dịch ngày thứ Tư (3/8) và lợi suất trái phiếu kho bạc Mỹ lên mức cao nhất trong 2 tuần nhờ loạt dữ liệu kinh tế khả quan, dự báo lợi nhuận tích của của doanh nghiệp niêm yết, và mối lo địa chính trị giảm bớt. Với mùa báo cáo kết quả kinh doanh tốt đẹp đang diễn ra, nhà đầu tư hy vọng thị trường có thể thực sự phục hồi và bước vào một đợt thị trường giá lên (bull market) mới, thay vì chỉ tăng trong xu hướng thị trường giá xuống (bear market rally). S&P 500 hiện tăng khoảng 15% so với mức thấp thiết lập hồi tháng 6.

Thị trường trong nước nổi dài chuỗi tăng sang phiên thứ 4 liên tiếp nhờ lực kéo chính từ cổ phiếu VCB. Áp lực chốt lời diễn ra trong phần lớn ở phiên chiều, chủ yếu ở nhóm cổ phiếu midcap và smallcap. Khối ngoại phiên hôm nay tuy mua bán cân bằng nhưng lực mua lại tập trung chủ yếu ở các cổ phiếu vốn hóa lớn, qua đó giúp thị trường lấy lại đà tăng ở những phút cuối phiên.

Dừng lúc đóng cửa, chỉ số VN-Index tăng 4,39 điểm (+0,35%) lên 1.254,15 điểm, bên cạnh đó chỉ số VN30 cũng vọt 7,9 điểm (+0,62%) đạt 1.277,73 điểm. Độ rộng thị trường nghiêng về bên mua, toàn thị trường có 231 mã tăng/213 mã giảm, ở rổ Vn30 có 16 cổ phiếu tăng và 11 cổ phiếu giảm. Nhóm midcap và smallcap gặp áp lực chốt lời và giảm lần lượt 0,36% và 0,01%.

Các cổ phiếu lớn hỗ trợ thị trường phiên này là: VCB (+3,77%), VHM (+1,78%), NVL (+3,02%), BCM (+2,54%), VPB (+1,38%),... đã bù đắp áp lực giảm giá ở các cổ phiếu lớn khác như: GAS (-2,68%), SAB (-2,58%), MSN (-1,91%), VGC (-4,91%), CTG (-0,86%),...

Thanh khoản khớp lệnh sàn HOSE phiên thứ 4 liên tiếp đạt trên mức 15.000 tỷ đồng so với mức bình quân gần 10.300 tỷ đồng ở tuần trước. Tổng cộng có 656 triệu cổ phiếu được chuyển nhượng thành công so với mức bình quân 529 triệu cổ phiếu 10 ngày trước đó.

Khối ngoại mua ròng 56,63 tỷ đồng trên toàn thị trường. Lực mua tập trung tại các cổ phiếu như: VHM, HPG, VCB, CTG, STB,... Ở chiều ngược lại, FUEVFVND, E1VFN30, MSN, KBC, GAS,... là những cổ phiếu/chứng chỉ quỹ bị nhà đầu tư nước ngoài bán ròng trong phiên này.

Tóm lại, thị trường đang dần hoàn tất tuần tăng thứ 4 liên tiếp, chuỗi tăng theo tuần dài nhất hơn 1 năm qua. Thanh khoản kể từ đầu tuần liên tục được duy trì trên ngưỡng 15.000 tỷ đồng là điểm nhấn đáng chú ý trong vòng 4 tuần qua. Sau 4 phiên tăng liên tiếp ở tuần này, quán tính đang chậm lại, độ rộng thị trường cũng đang tiến về trạng thái cân bằng, hiện tượng chốt lời đang diễn ra rõ nét hơn. Phiên hôm nay nhóm midcap và smallcap đã có hiện tượng chốt lời rõ hơn, trong khi đó nhóm bluechips có sự phân hóa nhờ nhóm cổ phiếu ngân hàng, đặc biệt là cổ phiếu VCB phiên này “cân” cả thị trường. Về kỹ thuật, chỉ số Vn-Index hiện đang tiến vào vùng cản kỹ thuật 1.250 điểm – 1.262 điểm, do vậy các nhịp điều chỉnh trong phiên sẽ thường xuyên diễn ra, thậm chí thị trường có thể điều chỉnh theo phiên khi giao dịch ở nhóm cổ phiếu trụ trở lại trạng thái cân bằng và thị trường phái sinh cũng dự phòng rủi ro “trả điểm” ở nhóm cổ phiếu bluechips.

## Đồ thị kỹ thuật VNINDEX



VNINDEX Index (Vietnam Ho Chi Minh Stock Index / VN-Index) Đồ thị kỹ thuật VNINDEX Daily 02JAN2020-04AUG2022

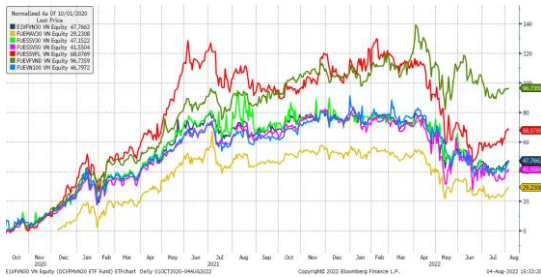
Copyright© 2022 Bloomberg Finance L.P.

04-Aug-2022 15:32:46

### Chỉ số tham chiếu

|                    | Đóng cửa | %Chg | YTD    |
|--------------------|----------|------|--------|
| <b>VN30 Index</b>  | 1269.83  | 0.30 | -17.31 |
| <b>VN50 Index</b>  | 2061.05  | 0.37 | -21.95 |
| <b>VN FinLead</b>  | 1746.05  | 0.69 | -19.92 |
| <b>VN Diamond</b>  | 1865.3   | 0.22 | -5.45  |
| <b>VN100 Index</b> | 1230.97  | 0.54 | -19.24 |

### Diễn biến các Quỹ ETF nội địa YTD



### ETFs nội địa

|                 | Đóng cửa | %Chg  | KLGD      |
|-----------------|----------|-------|-----------|
| <b>E1VFN30</b>  | 21.2     | -0.47 | 667,200   |
| <b>FUEMAV30</b> | 15       | 0.60  | 4,600     |
| <b>FUESSV30</b> | 15.5     | 0.52  | 2,800     |
| <b>FUESSV50</b> | 18       | -0.66 | 10,800    |
| <b>FUESSVFL</b> | 17.55    | 0.86  | 142,900   |
| <b>FUEVFN30</b> | 26.4     | -0.08 | 2,605,900 |
| <b>FUEVN100</b> | 16.4     | 0.61  | 79,700    |

### Dòng vốn NĐTNN qua ETFs nội

| +/- Dòng vốn (tỷ đồng) | 1 ngày  | YTD      |
|------------------------|---------|----------|
| <b>E1VFN30</b>         | -1.50   | -823.84  |
| <b>FUEMAV30</b>        | -0.02   | -27.07   |
| <b>FUESSV30</b>        | 0.00    | 2.04     |
| <b>FUESSV50</b>        | -0.05   | -15.56   |
| <b>FUESSVFL</b>        | -1.89   | 1,216.35 |
| <b>FUEVFN30</b>        | -171.21 | 5,674.79 |
| <b>FUEVN100</b>        | -0.22   | -149.19  |

### Dòng vốn NĐTNN qua ETFs ngoại

| +/- Dòng vốn (tr. USD)    | 1 ngày | YTD    |
|---------------------------|--------|--------|
| <b>VanEck Vectors VN</b>  | 0.00   | -26.69 |
| <b>Xtrackers FTSE VN</b>  | 0.00   | -26.60 |
| <b>Fubon FTSE VN</b>      | 0.00   | 144.21 |
| <b>Premia MSCI VN</b>     | 0.00   | -0.41  |
| <b>Kim KINDEX VN VN30</b> | 0.00   | 0.00   |
| <b>DCVFMVN30 ETF Fund</b> | 0.00   | -58.52 |
| <b>Asian Growth CUBS</b>  | 0.00   | 0.00   |

Nguồn: Bloomberg

## Xu hướng dòng vốn ETFs

Thị trường nổi rộng đà hồi phục nhờ lực kéo mạnh trong phiên chiều từ nhóm cổ phiếu trụ, qua đó giúp các chỉ số chính khép phiên trong sắc xanh. Cụ thể, VN30 Index đóng cửa tăng 0,62%, VN100 Index đóng cửa tăng 0,32%, VN Diamond đóng cửa tăng 0,5% và VN Finlead đóng cửa tăng 0,32%.

Tương tự, các chứng chỉ quỹ ETFs cũng ghi nhận diễn biến tích cực. Cụ thể, E1VFN30 tham chiếu VN30 index đóng cửa tăng 1,42%, FUEVFN30 tham chiếu VN Diamond index đóng cửa tăng 0,45% và chỉ có FUESSVFL tham chiếu VN Finlead index đóng cửa giảm nhẹ 0,4%.

Tổng khối lượng giao dịch ETFs trên thị trường tăng 130,31% so với phiên liền trước, đạt hơn 8,09 triệu chứng chỉ quỹ được khớp lệnh trong phiên, tương đương tổng giá trị khoảng 180,13 tỷ đồng. Trong đó thanh khoản tập trung chủ yếu ở E1VFN30 (140,48 tỷ đồng) và FUEVFN30 (37,58 tỷ đồng)...

Giao dịch khối ngoại phiên này diễn biến kém khả quan khi nhà đầu tư nước ngoài tiếp tục bán ròng với -341,49 tỷ đồng qua kênh ETFs nội trong phiên giao dịch hôm nay. Lực bán tập trung chủ yếu vào E1VFN30 (-115,54 tỷ đồng), FUEVFN30 (-225,32 tỷ đồng)...

## THỊ TRƯỜNG THẾ GIỚI

| Chỉ số      | Điểm số  | %Chg  | YTD    |
|-------------|----------|-------|--------|
| Dow Jones   | 32,396.2 | -1.23 | -10.85 |
| S&P500      | 4,091.2  | -0.67 | -14.16 |
| VIX         | 23.7     | -0.92 | 37.69  |
| DJ Futures  | 32,456.0 | 0.28  | -10.41 |
| S&P Futures | 4,102.3  | 0.21  | -13.79 |
| Nikkei 225  | 27,741.9 | 0.53  | -3.65  |
| KOSPI       | 2,461.5  | 0.89  | -17.34 |
| Shanghai    | 3,163.7  | -0.71 | -13.08 |
| Hang Seng   | 19,767.1 | 0.40  | -15.52 |
| ASX         | 6,975.9  | -0.32 | -6.30  |
| FTSE 100    | 7,397.3  | -0.16 | 0.17   |
| DAX         | 13,442.7 | -0.05 | -15.37 |
| CAC40       | 6,415.4  | 0.09  | -10.31 |

## THỊ TRƯỜNG HÀNG HÓA

|           | Giá (USD) | %Chg  | YTD   |
|-----------|-----------|-------|-------|
| Vàng      | 1765.31   | 0.28  | -3.49 |
| Dầu WTI   | 93.58     | -0.89 | 24.42 |
| Dầu Brent | 99.6      | -0.93 | 28.05 |

## THỊ TRƯỜNG NGOẠI TỆ

|         | Giá     | %Chg  | YTD    |
|---------|---------|-------|--------|
| BBDXY*  | 1271.82 | -0.08 | 8.38   |
| USD/JPY | 133.21  | -0.03 | -13.61 |
| USD/CNY | 6.754   | -0.02 | -5.89  |
| EUR/USD | 1.0187  | 0.21  | -10.40 |
| GBP/USD | 1.218   | 0.08  | -9.99  |

(\*) Bloomberg Dollar Spot Index

## Tin tức thế giới: Ngân hàng Trung ương Anh chuẩn bị nâng lãi suất mạnh nhất 27 năm !

Ngân hàng Trung ương Anh (BoE) được dự báo sẽ nâng lãi suất 0,5 điểm phần trăm - mức tăng lớn nhất kể từ năm 1997 - vào ngày 4/8. Động thái này diễn ra trong bối cảnh lạm phát tháng 6 của Anh đạt mức kỷ lục 40 năm 9,4%, đẩy nước Anh rơi vào cuộc khủng hoảng giá sinh hoạt lịch sử.

Trước đó, trong một bài phát biểu vào cuối tháng 7, Thống đốc BoE Andrew Bailey nói rằng hội đồng Chính sách Tiền tệ (MPC) đang cân nhắc nâng lãi suất 0,5 điểm phần trăm, đồng thời cam kết đưa lạm phát về mức dưới mức mục tiêu 2%.

Một cuộc thăm dò của Reuters được thực hiện trong tuần trước cho thấy hơn 70% các bên tham gia thị trường được hỏi dự báo mức tăng sẽ là 0,5 điểm phần trăm. "Dù dữ liệu kinh tế kể từ đợt tăng lãi suất 0,25 điểm phần trăm hồi tháng 6 không có sự thay đổi đáng kể, nhưng cam kết trước đó của MPC là hành động quyết liệt để giảm lạm phát và việc thị trường dự báo mức tăng 0,5 điểm phần trăm ở giai đoạn này đồng nghĩa có thể các nhà hoạch định chính sách sẽ thiên về hướng này", chuyên gia kinh tế về các thị trường phát triển James Smith của ING nhận định.

Tuy nhiên, ông Smith cho rằng dự địa cho các đợt tăng lãi suất tiếp theo của BoE dường như đang cạn dần. "Thị trường đã hạ dự báo về mức lãi suất 'đỉnh' từ 3,5% xuống 2,9%. Dù điều này đồng nghĩa rằng vẫn có thể có 2 lần tăng lãi suất với bước nhảy 0,5 điểm phần trăm nữa vào tháng 12 và sau đó có thể tăng nhẹ hơn", vị chuyên gia kinh tế nói. "Còn chúng tôi dự báo mức lãi suất ngân hàng cao nhất là 2% (hiện tại là 1,25%), đồng nghĩa chỉ có một đợt tăng lãi suất 0,25 điểm phần trăm vào tháng 9 tới, trước khi các nhà hoạch định chính sách ngừng động thái thắt chặt".



Thống đốc Ngân hàng Trung ương Anh (BoE) Andrew Bailey rời cuộc họp báo tại ngân hàng này vào ngày 3/2/2022 - Ảnh: Getty Images

Ông cho biết đây có thể là mức dự báo khiêm tốn và tùy thuộc vào tín hiệu của BoE trong ngày 4/8. ING không loại trừ khả năng sẽ có thêm một lần tăng 0,25 điểm phần trăm hoặc nhiều nhất 0,5 điểm phần trăm sau đó.

Một động thái quyết liệt tăng lãi suất trong cuộc họp ngày 4/8 sẽ đưa quỹ đạo thắt chặt tiền tệ của BoE tiến gần hơn với xu hướng do Cục Dự trữ Liên bang Mỹ (Fed) và Ngân hàng Trung ương Châu Âu (ECB) đặt ra khi hai cơ quan này đã tăng lãi suất tương ứng 0,75 và 0,5 điểm phần trăm trong tháng 7.

Trong một báo cáo công bố đầu tuần này, nhà kinh tế cao cấp Kallum Pickering của ngân hàng Đức Berenberg nhận định Thống đốc Bailey nhiều khả năng sẽ nắm đa số trong 9 thành viên của MPC nếu ông ủng hộ mức tăng lãi suất 0,5 điểm phần trăm trong cuộc họp ngày 4/8. Chuyên gia này dự báo BoE sẽ tăng lãi suất thêm 0,5 điểm phần trăm nữa trong tháng 9 và tăng thêm 0,25 điểm phần trăm trong tháng 11 và ngừng tăng vào tháng 12.

Theo giới phân tích, dù việc này có thể giúp củng cố niềm tin vào việc chống lạm phát của BoE, tốc độ thắt chặt nhanh hơn có thể làm trầm trọng thêm rủi ro suy giảm tăng trưởng của nền kinh tế vốn đang đi xuống ở Anh.

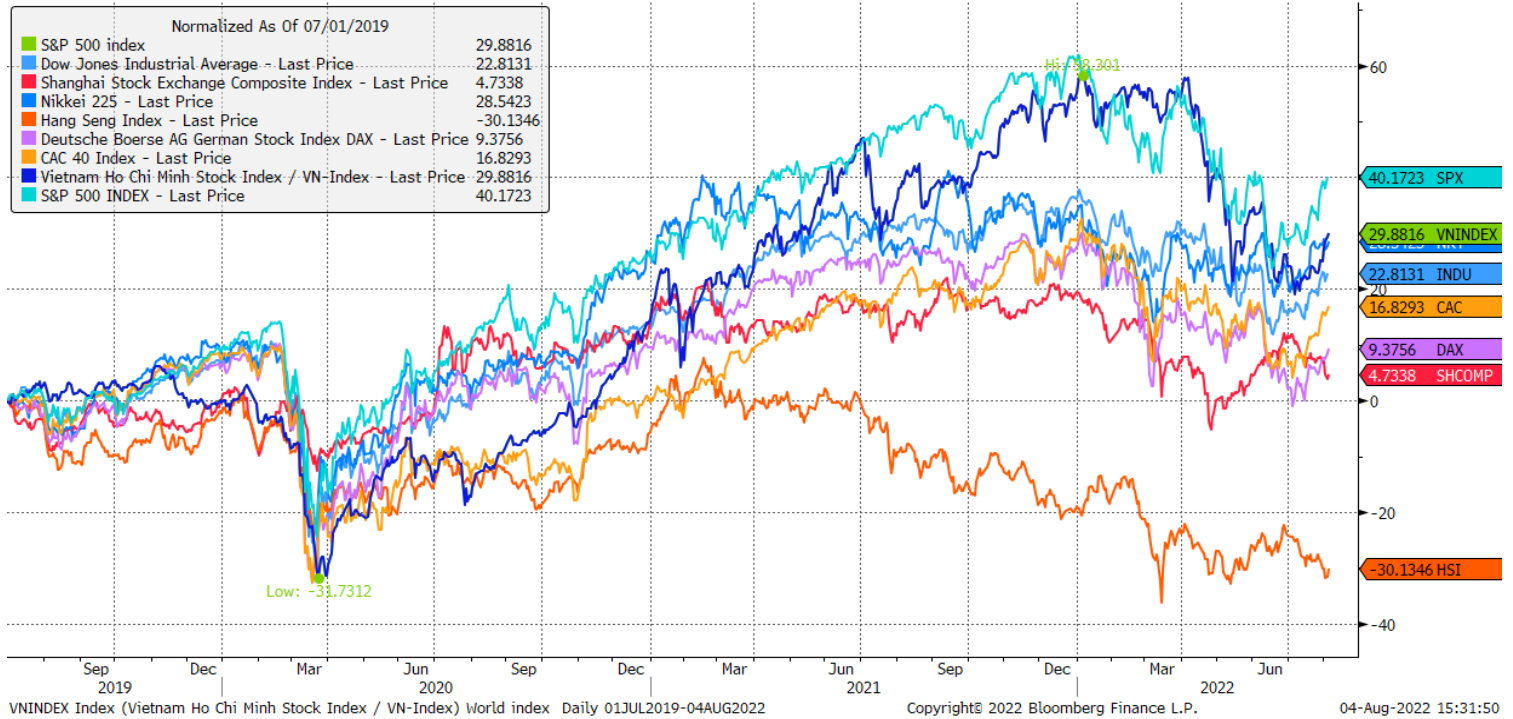
Theo dự báo mới của Viện Nghiên cứu Kinh tế và Xã hội Quốc gia, nền kinh tế Anh đang rơi vào suy thoái và cuộc khủng hoảng chi phí sinh hoạt sẽ khiến hơn 5 triệu hộ gia đình cạn kiệt tiền tiết kiệm vào năm 2024.

Nhóm nghiên cứu dự báo tổng sản phẩm trong nước (GDP) của Anh sẽ giảm "nhẹ" trong nửa cuối năm 2022 và quý đầu tiên của năm 2023 nhưng rủi ro của một cuộc suy thoái sâu. Nhóm này dự báo GDP năm 2022 thậm chí có thể thấp hơn năm trước đó.

*Nguồn: Reuters.*

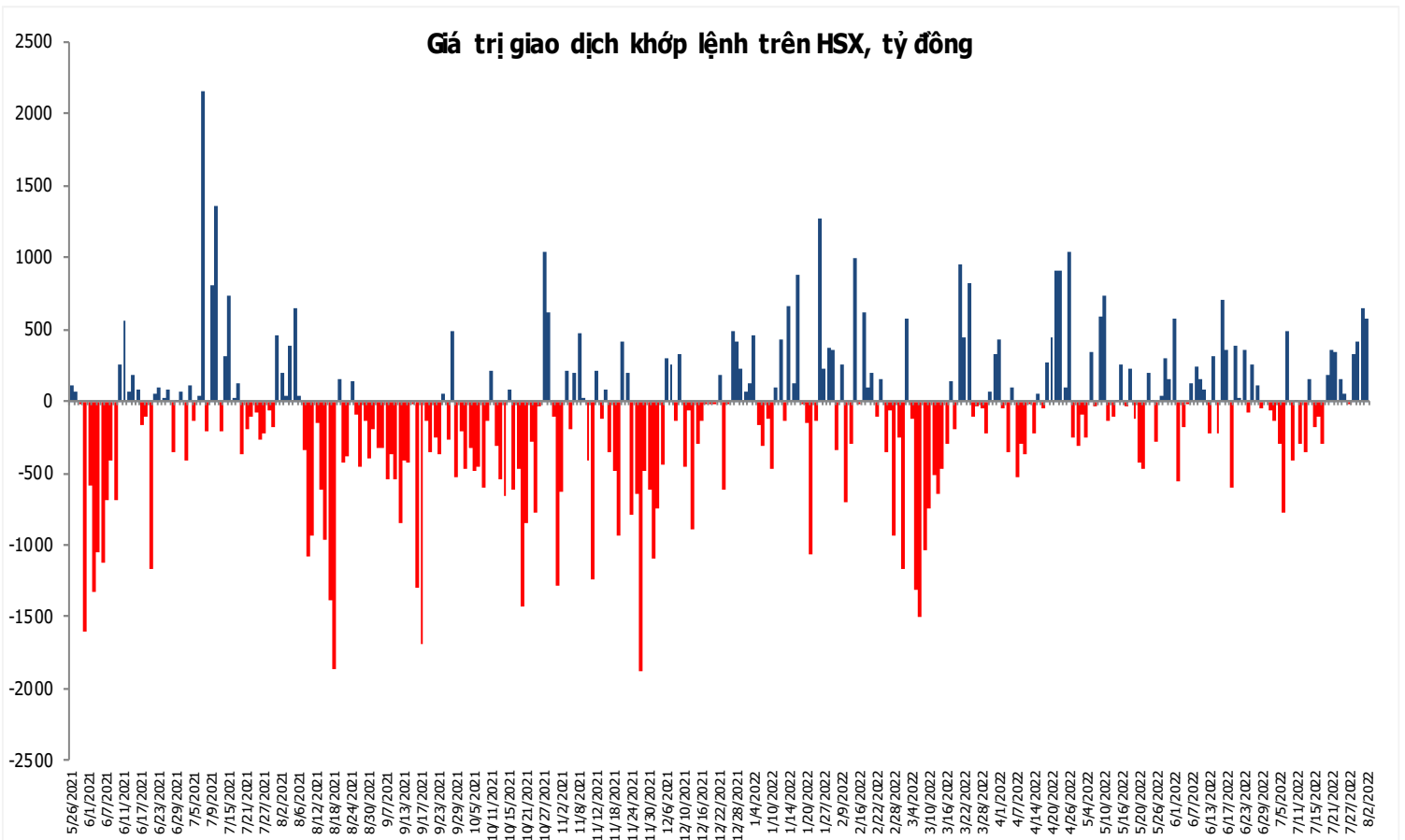
## Đồ thị so sánh VNINDEX và các thị trường quốc tế

Stock Market Index - Major World Indices



## Đồ thị giá trị mua/bán ròng khớp lệnh của NĐTNN trên sàn HSX

Giá trị giao dịch khớp lệnh trên HSX, tỷ đồng



Nguồn: Bloomberg, Finpro

Liên hệ Phòng nghiên cứu khách hàng cá nhân:

|                  |                                |  |
|------------------|--------------------------------|--|
| Trần Hoàng Sơn   | Trưởng bộ phận/Kiểm soát       | <a href="mailto:son.tranhoang@mbs.com.vn">son.tranhoang@mbs.com.vn</a>     |
| Ngô Quốc Hưng    | Chuyên Viên Nghiên cứu cao cấp | <a href="mailto:hung.ngoquoc@mbs.com.vn">hung.ngoquoc@mbs.com.vn</a>       |
| Phạm Văn Quỳnh   | Chuyên viên Nghiên cứu         | <a href="mailto:quynh.phamvan@mbs.com.vn">quynh.phamvan@mbs.com.vn</a>     |
| Nguyễn Quỳnh Hoa | Chuyên viên Nghiên cứu         | <a href="mailto:hoa.nguyenquynh@mbs.com.vn">hoa.nguyenquynh@mbs.com.vn</a> |
| Nguyễn Hòa Hợp   | Chuyên viên Nghiên cứu         | <a href="mailto:hop.nguyenhoa@mbs.com.vn">hop.nguyenhoa@mbs.com.vn</a>     |
| Đặng Duy Việt    | Chuyên viên Nghiên cứu         | <a href="mailto:viet.dangduy@mbs.com.vn">viet.dangduy@mbs.com.vn</a>       |

**Hệ Thống Khuyến Nghị:** Hệ thống khuyến nghị của MBS được xây dựng dựa trên mức chênh lệch của giá mục tiêu 12 tháng và giá cổ phiếu trên thị trường tại thời điểm đánh giá

| Xếp hạng           | Khi (giá mục tiêu – giá hiện tại)/giá hiện tại |
|--------------------|--|
| MUA                | $\geq 20\%$                                    |
| KHẢ QUAN           | Từ 10% đến 20%                                 |
| PHÙ HỢP THỊ TRƯỜNG | Từ -10% đến +10%                               |
| KÉM KHẢ QUAN       | Từ -10% đến -20%                               |
| BÁN                | $\leq -20\%$                                   |

## CÔNG TY CỔ PHẦN CHỨNG KHOÁN MB (MBS)

Được thành lập từ tháng 5 năm 2000 bởi Ngân hàng TMCP Quân đội (MB), Công ty CP Chứng khoán MB (MBS) là một trong 5 công ty chứng khoán đầu tiên tại Việt Nam, Sau nhiều năm không ngừng phát triển, MBS đã trở thành một trong những công ty chứng khoán hàng đầu Việt Nam cung cấp các dịch vụ bao gồm: môi giới, nghiên cứu và tư vấn đầu tư, nghiệp vụ ngân hàng đầu tư, và các nghiệp vụ thị trường vốn. Mạng lưới chi nhánh và các phòng giao dịch của MBS đã được mở rộng và hoạt động có hiệu quả tại nhiều thành phố trọng điểm như Hà Nội, TP, HCM, Hải Phòng và các vùng chiến lược khác. Khách hàng của MBS bao gồm các nhà đầu tư cá nhân và tổ chức, các tổ chức tài chính và doanh nghiệp. Là thành viên Tập đoàn MB, MBS có nguồn lực lớn về con người, tài chính và công nghệ để có thể cung cấp cho Khách hàng các sản phẩm và dịch vụ phù hợp mà rất ít các công ty chứng khoán khác có thể cung cấp.

### MBS tự hào được nhìn nhận là:

- Công ty môi giới hàng đầu, đứng đầu thị phần môi giới từ năm 2009.
- Công ty nghiên cứu có tiếng nói trên thị trường với đội ngũ chuyên gia phân tích có kinh nghiệm, cung cấp các sản phẩm nghiên cứu về kinh tế và thị trường chứng khoán;
- Nhà cung cấp đáng tin cậy các dịch vụ về nghiệp vụ ngân hàng đầu tư cho các công ty quy mô vừa.

**Tuyên bố miễn trách nhiệm:** Bản quyền năm 2022 thuộc về Công ty CP Chứng khoán MB (MBS). Những thông tin sử dụng trong báo cáo được thu thập từ những nguồn đáng tin cậy và MBS không chịu trách nhiệm về tính chính xác của chúng. Quan điểm thể hiện trong báo cáo này là của (các) tác giả và không nhất thiết liên hệ với quan điểm chính thức của MBS. Không một thông tin cũng như ý kiến nào được viết ra nhằm mục đích quảng cáo hay khuyến nghị mua/bán bất kỳ chứng khoán nào. Báo cáo này không được phép sao chép, tái bản bởi bất kỳ cá nhân hoặc tổ chức nào khi chưa được phép của MBS.

### MBS HỢI SỞ

Tòa nhà MB, số 21 Cát Linh, Đống Đa, Hà Nội  
ĐT: + 84 24 7304 5688 - Fax: + 84 24 3726 2601  
Webiste: [www.mbs.com.vn](http://www.mbs.com.vn)