

## MARKET STRATEGY DAILY: NỔ LẠI ĐÀ TĂNG !

Báo cáo chi tiết 08/08/2022

### Diễn biến chỉ số VN-Index



### THỊ TRƯỜNG CƠ SỞ

	VNIndex	HNXIndex	Upcom
<b>Đóng cửa</b>	1256.75	301.33	92.32
<b>Thay đổi</b>	4.01	1.43	1.00
<b>%Chg</b>	0.32	0.48	1.09
<b>YTD</b>	-16.12	-36.43	-18.07
<b>KLGD (tr.cp)</b>	699.34	96.10	50.33
<b>%Chg</b>	0.10	4.41	-67.53
<b>GTGD (tỷ đ)</b>	15,799.94	1,936.05	891.17
<i>Số mã tăng</i>	271	120	201
<i>Số mã giảm</i>	189	87	92
<i>Không đổi</i>	75	45	56
<b>Vốn hóa (ngh. tỷ đ)</b>	4993.69	307.12	1239.32
<b>PE</b>	13.42	16.75	14.72
<b>PB</b>	2.07	1.79	1.67
<b>NĐTNN Mua (tỷ đ)</b>	832.14	39.06	9.40
<b>NĐTNN Bán (tỷ đ)</b>	931.37	1.95	36.54
<b>Ròng</b>	-99.23	37.11	-27.14

### THỊ TRƯỜNG HĐTTL

	Đóng cửa	Thay đổi	%Chg
<b>VN30-Index</b>	1276.7	4.64	0.36
<b>VN30F2208</b>	1266.00	1.50	0.12
<b>VN30F2209</b>	1262.60	0.10	0.01
<b>VN30F2212</b>	1258.30	3.30	0.26
<b>VN30F2303</b>	1252.50	3.50	0.28

### Diễn biến thị trường:

- Thị trường trong nước nổi lại đà phục hồi sau phiên điều chỉnh nhẹ hôm cuối tuần trước. Với việc biên độ dao động hẹp, áp lực chốt lời không lớn dù có tới 2 nhịp thị trường ở mức đỏ, nhà đầu tư có thể kỳ vọng thị trường vượt thành công ngưỡng 1.260 điểm trong phiên ngày mai. Trong đó khối ngoại và thanh khoản tiếp tục là động lực giúp thị trường tăng điểm khi vẫn duy trì chuỗi mua ròng mạnh mẽ.
- Thanh khoản khớp lệnh sàn HOSE tăng lên mức 14.058 tỷ đồng so với mức 13.500 tỷ đồng ở phiên hôm qua và thấp hơn mức bình quân gần 15.000 tỷ đồng ở tuần trước. Tổng cộng có 600 triệu cổ phiếu được chuyển nhượng thành công so với mức bình quân 538 triệu cổ phiếu 10 ngày trước đó.
- Phiên tăng trở lại của thị trường với sự hỗ trợ của nhóm cổ phiếu trụ, thị trường vẫn chưa vượt được ngưỡng 1.260 điểm có thể nguyên nhân đến từ việc thiếu cầu đuổi giá và có sức ép chốt lời ngăn hạn từ nhóm cổ phiếu midcap và smallcap trong hai ngày gần đây. Cơ hội để thị trường vượt 1.260 đang trở nên sáng sủa và cơ hội này sẽ dành cho phiên ngày mai khi dòng tiền vẫn đang ủng hộ. Một phiên vượt cản thành công sẽ có tác dụng giải tỏa tâm lý cho nhà đầu tư và lôi kéo dòng tiền lớn tiếp tục đổ vào thị trường. Nhà đầu tư nên tập trung vào các cổ phiếu được dự báo có kết quả kinh doanh quý 3 khả quan và các nhịp rung lắc trong phiên là cơ hội để chốt lời cũng như cơ cấu lại danh mục.

### Tin tức thế giới:

- Xuất khẩu của Trung Quốc bất ngờ tăng tốc trong tháng 7, mang lại một "cú huých" đáng khích lệ đối với nền kinh tế vốn dĩ đang chật vật vì những đợt phong tỏa chống Covid-19. Dữ liệu chính thức được Hải quan Trung Quốc công bố ngày 8/8 cho thấy kim ngạch xuất khẩu của nước này tăng 18% trong tháng 7 so với cùng kỳ năm ngoái, mức tăng mạnh nhất từ đầu năm đến nay, cao hơn mức tăng 17,9% ghi nhận trong tháng 6 và vượt xa mức dự báo tăng 15% mà giới phân tích đưa ra trước đó. Tuy nhiên, giới phân tích cảnh báo rằng sự suy yếu của nhu cầu toàn cầu có thể đặt ra trở ngại đối với hoạt động xuất khẩu của Trung Quốc trong những tháng tới.

### Nhận định thị trường HĐTTL:

- Thị trường phiên hôm nay ghi nhận các nhịp tăng giảm đan xen, tuy nhiên ưu thế nghiêng về bên mua vào cuối phiên giao dịch đã giúp cả 4 HĐTTL đóng cửa tăng từ 0,1 đến 3,5 điểm. Cụ thể, VN30F2208 tăng 0,1% lên mức 1.266 điểm, hiện đang thấp hơn 10,7 điểm so với chỉ số cơ sở VN30. Trong khi đó, tổng thanh khoản thị trường phiên hôm nay giảm 22,84% so với phiên liền trước, đạt 136.916 hợp đồng được khớp lệnh trong phiên.

## NHÓM NGÀNH

	%Chg	YTD
Tiền ích	0.68	-0.07
Tài chính	0.55	-18.58
Công nghiệp	0.28	-26.61
Hàng TD thiết yếu	0.32	-13.93
Nguyên vật liệu	1.38	-31.67
Hàng TD không thiết yếu	0.94	-2.37
Năng lượng	2.97	-20.07
Y tế	0.12	-4.35
Công nghệ thông tin	0.41	9.25
Bất động sản	-0.33	-23.90

## Top CP tác động tăng lên VNIndex

Mã	Đóng cửa	%Chg	Đóng góp vào Index
VPB	30.00	2.21	0.74
GAS	111.00	1.37	0.73
TCB	39.20	2.08	0.72
NVL	81.80	1.11	0.44
HPG	23.60	1.29	0.44

## Top CP tác động giảm lên VNIndex

Mã	Đóng cửa	%Chg	Đóng góp vào Index
VIC	64.60	-1.22	-0.75
VHM	61.50	-0.49	-0.33
SAB	181.00	-0.88	-0.26
BID	38.80	-0.51	-0.25
VNM	72.20	-0.55	-0.21

## Top NĐTNN mua ròng trên HSX

Mã	Đóng cửa	%Chg	GT ròng (tỷ VND)
E1FVNB0	21.43	0.28	95.15
PVD	18.00	6.82	31.55
NVL	81.80	1.11	28.44
NLG	42.15	0.84	26.24
HDB	25.00	1.21	24.22

## Top NĐTNN bán ròng trên HSX

Mã	Đóng cửa	%Chg	GT ròng (tỷ VND)
HPG	23.60	1.29	-80.64
VNM	72.20	-0.55	-56.71
FUEFVND	26.75	0.94	-46.39
GMD	52.00	0.19	-41.43
PHR	70.00	0.43	-32.30

## NHẬN ĐỊNH THỊ TRƯỜNG: NỔ LẠI ĐÀ TĂNG !

Thị trường chứng khoán châu Á trái chiều vào thứ Hai và đồng đô la được giữ vững sau khi báo cáo bảng lương tích cực của Mỹ đã đẩy lùi lo lắng về suy thoái nhưng cũng củng cố việc tăng lãi suất của Cục Dự trữ Liên bang Mỹ.

Dẫn đầu đà tăng trong khu vực là tại thị trường Trung Quốc, chỉ số Shanghai Composite và chỉ số Shenzhen Component tăng lần lượt 0,31% và 0,27%. Thị trường Nhật Bản với chỉ số Nikkei 225 tăng 0,26%. Thị trường Hàn Quốc với chỉ số KOSPI tăng 0,09%. Chỉ số ASX 200 của Australia với mức tăng 0,07%. Ở chiều ngược lại, chỉ số Hang Seng của Hong Kong với mức giảm 0,63%. Chỉ số NZX 50 của New Zealand với mức giảm 0,22%.

Phố Wall trái chiều vào ngày thứ Sáu sau khi báo cáo việc làm tháng 7 của Mỹ tốt hơn nhiều so với dự báo. Thị trường lao động Mỹ đã tạo ra thêm 528,000 việc làm trong tháng 7, dễ dàng vượt qua dự báo tăng 258,000 việc làm từ Dow Jones. Tỷ lệ thất nghiệp tại Mỹ giảm xuống mức 3.5%, thấp hơn so với dự báo 3.6%. Tăng trưởng tiền lương cũng tăng mạnh hơn dự báo, tăng 0.5% trong tháng và tăng 5.2% so với cùng kỳ năm trước.

Thị trường trong nước nổi lại đà phục hồi sau phiên điều chỉnh nhẹ hôm cuối tuần trước. Với việc biên độ dao động hẹp, áp lực chốt lời không lớn dù có tới 2 nhịp thị trường ở mức đỏ, nhà đầu tư có thể kỳ vọng thị trường vượt thành công ngưỡng 1.260 điểm trong phiên ngày mai. Trong đó khối ngoại và thanh khoản tiếp tục là động lực giúp thị trường tăng điểm khi vẫn duy trì chuỗi mua ròng mạnh mẽ.

Dừng lúc đóng cửa, chỉ số VN-Index tăng 4,01 điểm (+0,32%) lên 1.256,75 điểm, trong đó chỉ số VN30 tăng 4,64 điểm (+0,36%) lên 1.276,70 điểm. Độ rộng thị trường nghiêng về bên mua, toàn thị trường có 271 mã tăng/189 mã giảm, ở rổ VN30 có 14 mã tăng, 13 mã giảm và 3 mã giữ tham chiếu. Bên cạnh đó nhóm midcap và smallcap cũng tăng lần lượt 0,42% và 0,93%.

Các cổ phiếu lớn hỗ trợ thị trường phiên này là: VPB (+2,21%), GAS (+1,37%), TCB (+2,08%), NVL (+1,11%), HPG (+1,29%),... đã lần lượt áp lực giảm giá ở các cổ phiếu lớn khác như: VIC (-1,22%), VHM (-0,49%), SAB (-0,88%), BID (-0,51%), VNM (-0,55%),...

Thanh khoản khớp lệnh sàn HOSE tăng lên mức 14.058 tỷ đồng so với mức 13.500 tỷ đồng ở phiên hôm qua và thấp hơn mức bình quân gần 15.000 tỷ đồng ở tuần trước. Tổng cộng có 600 triệu cổ phiếu được chuyển nhượng thành công so với mức bình quân 538 triệu cổ phiếu 10 ngày trước đó.

Giao dịch khối ngoại là không mấy tích cực trong hôm nay khi quay trở lại bán ròng với tổng giá trị 90 tỷ đồng. Lực bán tập trung vào HPG (-81 tỷ đồng), VNM (-57 tỷ đồng), GMD (-41 tỷ đồng)...

Tóm lại, phiên tăng trở lại của thị trường với sự hỗ trợ của nhóm cổ phiếu trụ, thị trường vẫn chưa vượt được ngưỡng 1.260 điểm có thể nguyên nhân đến từ việc thiếu cầu đuổi giá và có sức ép chốt lời ngắn hạn từ nhóm cổ phiếu midcap và smallcap trong hai ngày gần đây. Cơ hội để thị

trường vượt 1.260 đang trở nên sáng sủa và cơ hội này sẽ dành cho phiên ngày mai khi dòng tiền vẫn đang ủng hộ. Một phiên vượt cản thành công sẽ có tác dụng giải tỏa tâm lý cho nhà đầu tư và lôi kéo dòng tiền lớn tiếp tục đổ vào thị trường. Nhà đầu tư nên tập trung vào các cổ phiếu được dự báo có kết quả kinh doanh quý 3 khả quan và các nhịp rung lắc trong phiên là cơ hội để chốt lời cũng như cơ cấu lại danh mục.

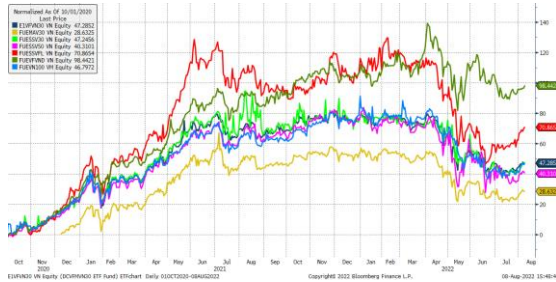
## Đồ thị kỹ thuật VNINDEX



## Chỉ số tham chiếu

	Đóng cửa	%Chg	YTD
VN30 Index	1276.7	0.36	-16.87
VNX50 Index	2074.43	0.37	-21.44
VN FinLead	1772.4	0.67	-18.71
VN Diamond	1885.76	0.78	-4.41
VN100 Index	1238.1	0.38	-18.77

## Diễn biến các Quỹ ETF nội địa YTD



## ETFs nội địa

	Đóng cửa	%Chg	KLGD
E1VFN30	21.43	0.28	1,178,900
FUEMA30	15.05	0.00	2,200
FUSSV30	15.77	0.70	11,200
FUSSV50	18.1	-0.71	7,500
FUSSVFL	17.77	0.68	18,800
FUEVFND	26.75	0.94	1,495,700
FUEVN100	16.5	0.67	69,500

## Dòng vốn NĐTNN qua ETFs nội

+/- Dòng vốn (tỷ đồng)	1 ngày	YTD
E1VFN30	95.15	-774.69
FUEMA30	0.02	-27.27
FUSSV30	0.09	2.12
FUSSV50	0.00	-15.55
FUSSVFL	19.95	1,261.45
FUEVFND	-46.39	5,377.31
FUEVN100	-0.39	-150.19

## Dòng vốn NĐTNN qua ETFs ngoại

+/- Dòng vốn (tr. USD)	1 ngày	YTD
VanEck Vectors VN	0.00	-26.69
Xtrackers FTSE VN	0.00	-26.60
Fubon FTSE VN	0.00	144.21
Premia MSCI VN	0.00	-0.41
Kim KINDEX VN VN30	0.00	0.00
DCVMVN30 ETF Fund	0.00	-58.52
Asian Growth CUBS	0.00	0.00

## Xu hướng dòng vốn ETFs

Thị trường được nâng đỡ nhờ lực cầu về cuối phiên giao dịch hôm nay, với các chỉ số chính khép phiên trong sắc xanh. Cụ thể, VN30 Index đóng cửa tăng 0,36%, VN100 Index đóng cửa tăng 0,38%, VN Diamond đóng cửa tăng 0,78% và VN Finlead đóng cửa tăng 0,67%.

Tương tự, các chứng chỉ quỹ ETFs cũng ghi nhận diễn biến không mấy tích cực. Cụ thể, E1VFN30 tham chiếu VN30 index đóng cửa tăng 0,28%, FUEVFND tham chiếu VN Diamond index đóng cửa tăng 0,94% và FUESSVFL tham chiếu VN Finlead index đóng cửa tăng 0,68%.

Tổng khối lượng giao dịch ETFs trên thị trường giảm 61,12% so với phiên liền trước, đạt hơn 2,78 triệu chứng chỉ quỹ được khớp lệnh trong phiên, tương đương tổng giá trị khoảng 66,91 tỷ đồng. Trong đó thanh khoản tập trung chủ yếu ở E1VFN30 (25,27 tỷ đồng) và FUEVFND (39,81 tỷ đồng)...

Giao dịch khối ngoại phiên này diễn biến khả quan khi nhà đầu tư nước ngoài tiếp tục mua ròng với 68,42 tỷ đồng qua kênh ETFs nội trong phiên giao dịch hôm nay. Lực mua tập trung chủ yếu vào E1VFN30 (+95,15 tỷ đồng), FUESSVFL (+19,95 tỷ đồng),...



## THỊ TRƯỜNG THẾ GIỚI

Chỉ số	Điểm số	%Chg	YTD
Dow Jones	32,803.5	0.23	-9.73
S&P500	4,145.2	-0.16	-13.03
VIX	21.8	3.07	26.60
DJ Futures	32,814.0	0.17	-9.42
S&P Futures	4,156.5	0.24	-12.65
Nikkei 225	28,249.2	0.26	-1.88
KOSPI	2,493.1	0.09	-16.27
Shanghai	3,236.9	0.31	-11.07
Hang Seng	20,045.8	-0.77	-14.33
ASX	7,020.6	0.07	-5.70
FTSE 100	7,462.0	0.30	1.05
DAX	13,631.3	0.42	-14.19
CAC40	6,513.1	0.63	-8.95

## THỊ TRƯỜNG HÀNG HÓA

	Giá (USD)	%Chg	YTD
Vàng	1773.27	-0.13	-3.06
Dầu WTI	88.51	-0.56	17.68
Dầu Brent	94.35	-0.60	21.30

## THỊ TRƯỜNG NGOẠI TỆ

	Giá	%Chg	YTD
BBDXY*	1273.75	-0.08	8.55
USD/JPY	135.11	-0.07	-14.83
USD/CNY	6.761	0.01	-5.99
EUR/USD	1.0186	0.03	-10.41
GBP/USD	1.2083	0.08	-10.71

(\* ) Bloomberg Dollar Spot Index

## Tin tức thế giới: Xuất khẩu Trung Quốc bất ngờ tăng tốc dù nền kinh tế đuối sức

Xuất khẩu của Trung Quốc bất ngờ tăng tốc trong tháng 7, mang lại một "cú huych" đáng khích lệ đối với nền kinh tế vốn dĩ đang chật vật vì những đợt phong toả chống Covid-19. Tuy nhiên, giới phân tích cảnh báo rằng sự suy yếu của nhu cầu toàn cầu có thể đặt ra trở ngại đối với hoạt động xuất khẩu của Trung Quốc trong những tháng tới.

Dữ liệu chính thức được Hải quan Trung Quốc công bố ngày 8/8 cho thấy kim ngạch xuất khẩu của nước này tăng 18% trong tháng 7 so với cùng kỳ năm ngoái, mức tăng mạnh nhất từ đầu năm đến nay, cao hơn mức tăng 17,9% ghi nhận trong tháng 6 và vượt xa mức dự báo tăng 15% mà giới phân tích đưa ra trước đó.



*Xuất khẩu là một trong số ít những điểm sáng của kinh tế Trung Quốc.*

"Tăng trưởng xuất khẩu của Trung Quốc một lần nữa gây ngạc nhiên theo chiều hướng tích cực. Lĩnh vực này tiếp tục trợ lực cho nền kinh tế trong một năm đầy khó khăn khi nhu cầu trong nước tiếp tục trì trệ", chuyên gia kinh tế trưởng Zhiwei Zhang của Pinpoint Asset Management nói với hãng tin Reuters.

Tuy nhiên, nhiều nhà phân tích đã dự báo xuất khẩu của Trung Quốc sẽ giảm tốc, khi nền kinh tế toàn cầu ngày càng có nhiều dấu hiệu cho thấy một đợt sụt tốc mạnh có thể sắp xảy ra dưới áp lực từ lạm phát leo thang và lãi suất tăng cao để chống lạm phát.

Một cuộc khảo sát về hoạt động sản xuất của các nhà máy trên toàn cầu công bố vào tuần trước đã cho thấy sự suy yếu của nhu cầu trong tháng 7, với các chỉ số đo lường đơn hàng và sản lượng cùng giảm xuống mức thấp nhất kể từ khi Covid-19 trở thành đại dịch vào đầu năm 2020.

Cuộc khảo sát chính thức về ngành sản xuất của Trung Quốc cũng cho thấy các hoạt động suy giảm trong tháng 7, làm dấy lên mối lo sợ rằng sự phục hồi kinh tế sau đợt phong toả vào đầu năm nay sẽ diễn ra chậm chạp và thất thường hơn dự báo.

Dù vậy, đã có những dấu hiệu cho thấy sự gián đoạn chuỗi cung ứng và giao thông do phong toả chống Covid gây ra đang tiếp tục được giải toả, đúng vào lúc các nhà sản xuất và hãng vận tải chuẩn bị cho mùa mua sắm cao điểm cuối năm. Lượng container hàng hoá trung chuyển qua 8 cảng biển

chính của Trung Quốc đã tăng 14,5% trong tháng 7 vừa qua, sau khi tăng 8,4% trong tháng 6 – theo dữ liệu từ hiệp hội cảng biển Trung Quốc. Trong tháng 7, lượng container trung chuyển qua cảng Thượng Hải đạt mức cao kỷ lục.

Xuất khẩu tháng 7 của Trung Quốc có thể cũng được hỗ trợ bởi nhu cầu bị dồn nén của Đông Nam Á, khi các nút thắt chuỗi cung ứng được nới bớt và các nhà máy ở khu vực này đẩy mạnh sản xuất – theo chuyên gia kinh tế trưởng Bruce Pang của Jones Lang Lasalle.

Hơn nữa, trong lúc lãi suất thực còn âm và lạm phát tăng cao, một số khách hàng ở châu Âu và Mỹ có thể đã đặt hàng sớm hơn bình thường để đảm bảo có được hàng với chi phí thấp hơn – ông Pang nói thêm.

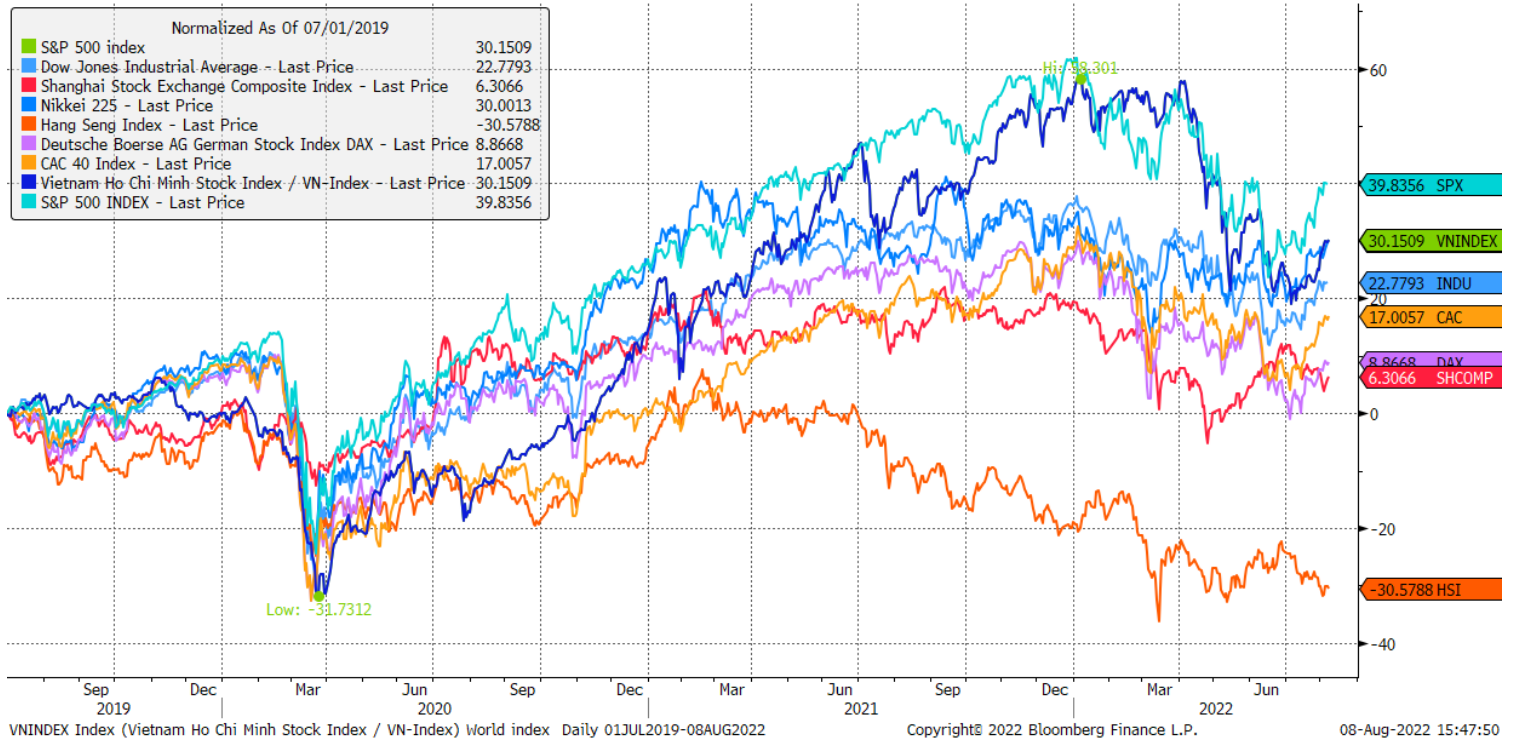
Nhà phân tích Chang Ran thuộc Viện nghiên cứu đầu tư Zhixin nói rằng tăng trưởng xuất khẩu tháng 7 của Trung Quốc cao là nhờ giá tăng cao, còn lượng hàng xuất khẩu thực chất giảm xuống. “Nhìn về nửa sau của năm, xuất khẩu có thể vững trong ngắn hạn, nhưng nhu cầu suy yếu bên ngoài có thể khiến tăng trưởng xuất khẩu suy giảm trong quý 4”, ông Chang nói.

Trao đổi với Reuters, một nhà điều hành doanh nghiệp Trung Quốc nói rằng các nhà xuất khẩu nước này đang đối mặt thách thức ngày càng lớn. “Tôi rất lo về ảnh hưởng đối với các đơn hàng xuất khẩu của chúng tôi từ lạm phát tăng cao ở Mỹ và căng thẳng Mỹ-Trung gia tăng”, Tổng giám đốc Jin Chaofeng của công ty sản xuất đồ mây tre đan Nicesoul phát biểu. “Nếu thuế quan trả đũa như thời Tổng thống Trump lại được áp, đó sẽ là một đòn giáng mạnh vào các công ty chúng tôi”, ông nói và cho biết thêm rằng kim ngạch xuất khẩu tháng 7 của công ty tăng 70-80% so với cùng kỳ năm ngoái.

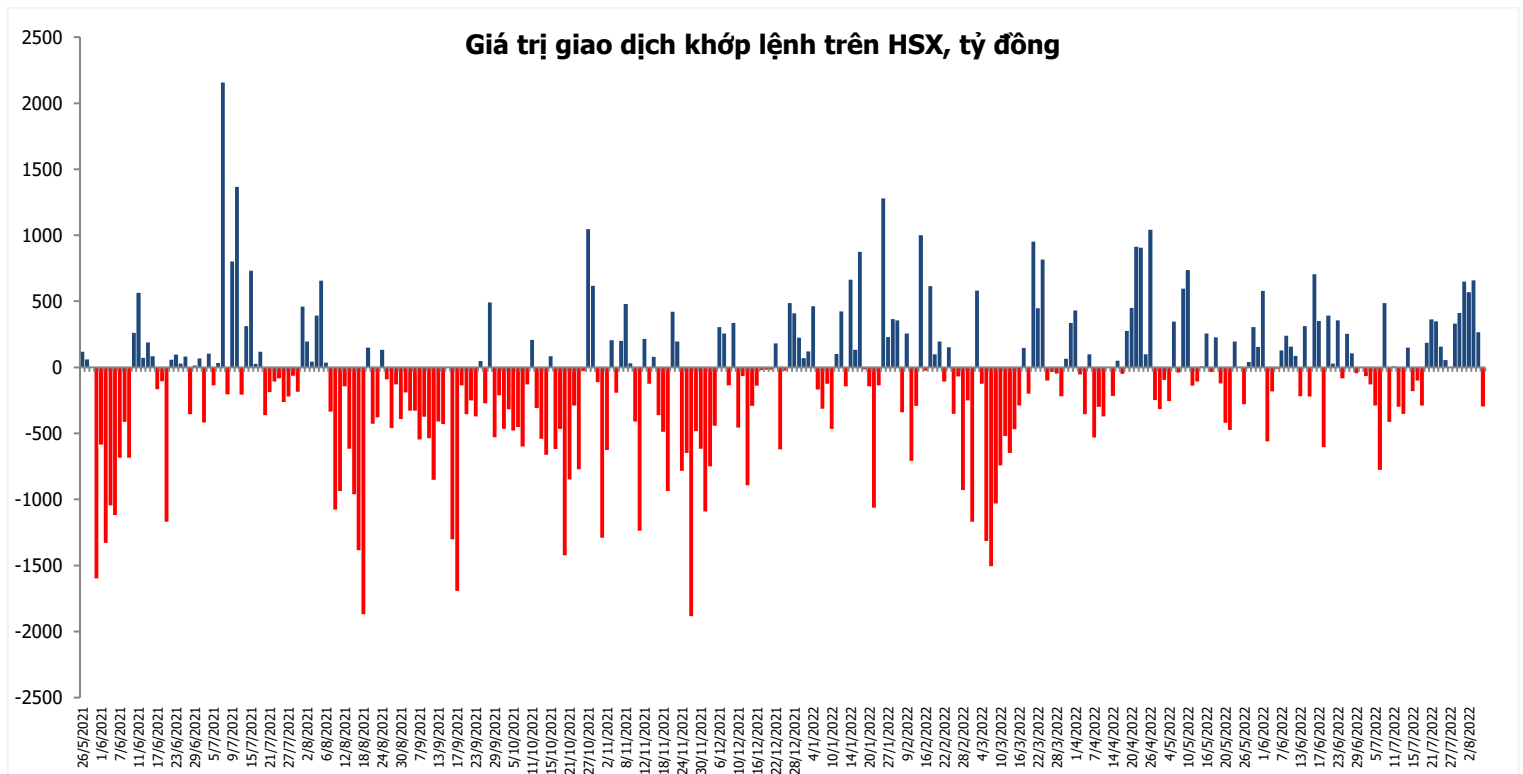
*Nguồn: Bloomberg.*

## Đồ thị so sánh VNINDEX và các thị trường quốc tế

Stock Market Index - Major World Indices



## Đồ thị giá trị mua/bán ròng khớp lệnh của NĐTNN trên sàn HSX



Nguồn: Bloomberg, Finpro

Liên hệ Phòng nghiên cứu khách hàng cá nhân:

Trần Hoàng Sơn	Trưởng bộ phận/Kiểm soát	<a href="mailto:son.tranhoang@mbs.com.vn">son.tranhoang@mbs.com.vn</a>
Ngô Quốc Hưng	Chuyên Viên Nghiên cứu cao cấp	<a href="mailto:hung.ngoquoc@mbs.com.vn">hung.ngoquoc@mbs.com.vn</a>
Phạm Văn Quỳnh	Chuyên viên Nghiên cứu	<a href="mailto:quynh.phamvan@mbs.com.vn">quynh.phamvan@mbs.com.vn</a>
Nguyễn Quỳnh Hoa	Chuyên viên Nghiên cứu	<a href="mailto:hoa.nguyenquynh@mbs.com.vn">hoa.nguyenquynh@mbs.com.vn</a>
Đặng Duy Việt	Chuyên viên Nghiên cứu	<a href="mailto:viet.dangduy@mbs.com.vn">viet.dangduy@mbs.com.vn</a>
Đinh Việt Long	Chuyên viên Nghiên cứu	<a href="mailto:long.dinhviet@mbs.com.vn">long.dinhviet@mbs.com.vn</a>

**Hệ Thống Khuyến Nghị:** Hệ thống khuyến nghị của MBS được xây dựng dựa trên mức chênh lệch của giá mục tiêu 12 tháng và giá cổ phiếu trên thị trường tại thời điểm đánh giá

Xếp hạng	Khi (giá mục tiêu – giá hiện tại)/giá hiện tại
MUA	$\geq 20\%$
KHẢ QUAN	Từ 10% đến 20%
PHÙ HỢP THỊ TRƯỜNG	Từ -10% đến +10%
KÉM KHẢ QUAN	Từ -10% đến -20%
BÁN	$\leq -20\%$

## CÔNG TY CỔ PHẦN CHỨNG KHOÁN MB (MBS)

Được thành lập từ tháng 5 năm 2000 bởi Ngân hàng TMCP Quân đội (MB), Công ty CP Chứng khoán MB (MBS) là một trong 5 công ty chứng khoán đầu tiên tại Việt Nam, Sau nhiều năm không ngừng phát triển, MBS đã trở thành một trong những công ty chứng khoán hàng đầu Việt Nam cung cấp các dịch vụ bao gồm: môi giới, nghiên cứu và tư vấn đầu tư, nghiệp vụ ngân hàng đầu tư, và các nghiệp vụ thị trường vốn.

Mạng lưới chi nhánh và các phòng giao dịch của MBS đã được mở rộng và hoạt động có hiệu quả tại nhiều thành phố trọng điểm như Hà Nội, TP, HCM, Hải Phòng và các vùng chiến lược khác. Khách hàng của MBS bao gồm các nhà đầu tư cá nhân và tổ chức, các tổ chức tài chính và doanh nghiệp. Là thành viên Tập đoàn MB, MBS có nguồn lực lớn về con người, tài chính và công nghệ để có thể cung cấp cho Khách hàng các sản phẩm và dịch vụ phù hợp mà rất ít các công ty chứng khoán khác có thể cung cấp.

### MBS tự hào được nhìn nhận là:

- Công ty môi giới hàng đầu, đứng đầu thị phần môi giới từ năm 2009.
- Công ty nghiên cứu có tiếng nói trên thị trường với đội ngũ chuyên gia phân tích có kinh nghiệm, cung cấp các sản phẩm nghiên cứu về kinh tế và thị trường chứng khoán;
- Nhà cung cấp đáng tin cậy các dịch vụ về nghiệp vụ ngân hàng đầu tư cho các công ty quy mô vừa.

**Tuyên bố miễn trách nhiệm:** Bản quyền năm 2014 thuộc về Công ty CP Chứng khoán MB (MBS). Những thông tin sử dụng trong báo cáo được thu thập từ những nguồn đáng tin cậy và MBS không chịu trách nhiệm về tính chính xác của chúng. Quan điểm thể hiện trong báo cáo này là của (các) tác giả và không nhất thiết liên hệ với quan điểm chính thức của MBS. Không một thông tin cũng như ý kiến nào được viết ra nhằm mục đích quảng cáo hay khuyến nghị mua/bán bất kỳ chứng khoán nào. Báo cáo này không được phép sao chép, tái bản bởi bất kỳ cá nhân hoặc tổ chức nào khi chưa được phép của MBS.

### MBS HỘI SỞ

Tòa nhà MB, số 21 Cát Linh, Đống Đa, Hà Nội  
ĐT: + 84 24 7304 5688 - Fax: + 84 24 3726 2601  
Webiste: [www.mbs.com.vn](http://www.mbs.com.vn)