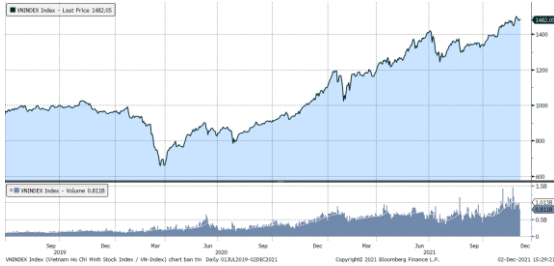


MARKET STRATEGY DAILY: DÒNG TIỀN THẬN TRỌNG !

Báo cáo chi tiết 02/12/2021

Diễn biến chỉ số VN-Index



THỊ TRƯỜNG CƠ SỞ

	VNIndex	HNXIndex	Upcom
Đóng cửa	1482.05	458.23	114.55
Thay đổi	-3.14	2.42	-0.03
%Chg	-0.21	0.53	-0.03
YTD	34.26	125.60	53.86
KLGD (tr.cp)	763.96	134.41	106.47
%Chg	-14.76	-1.58	1.74
GTGD (tỷ đ)	23,002.22	3,362.26	2,100.97
<i>Số mã tăng</i>	212	154	199
<i>Số mã giảm</i>	260	98	143
<i>Không đổi</i>	38	47	71
Vốn hóa (ngh. tỷ đ)	5768.23	474.24	1463.09
PE	17.56	27.51	53.66
PB	2.77	2.81	3.85
NĐTNN Mua (tỷ đ)	1,191.47	10.30	33.04
NĐTNN Bán (tỷ đ)	1,932.03	22.86	13.29
Ròng	-740.56	-12.56	19.75

THỊ TRƯỜNG HĐTTL

	Đóng cửa	Thay đổi	%Chg
VN30-Index	1540.88	-8.93	-0.58
VN30F2112	1540.00	-13.90	-0.89
VN30F2201	1538.00	-10.80	-0.70
VN30F2203	1525.80	-8.30	-0.54
VN30F2206	1530.00	-8.80	-0.57

Diễn biến thị trường:

- Thị trường trong nước không giữ được thành quả trong những phút cuối phiên, áp lực bán tập trung ở nhóm Vn30. Tín hiệu đáng chú ý là thanh khoản thị trường sụt giảm khiến độ biến động tăng, dòng tiền tuy giảm nhưng vẫn tìm kiếm cơ hội ở nhóm smallcap.
- Thanh khoản khớp lệnh sàn HSX còn 22.055 tỷ đồng so với mức 24.788 tỷ đồng ở phiên hôm qua, và mức bình quân 30.000 tỷ đồng trong 5 phiên gần nhất.
- Thị trường không giữ được đà tăng ở những phút cuối phiên hôm nay không phải do áp lực từ các thị trường bên ngoài mà do thanh khoản sụt giảm mạnh khiến độ biến động gia tăng, độ rộng thị trường không quá chênh lệch nhưng đa phần các cổ phiếu bluechips phiên này giảm mạnh. Trong khi đó, nhóm smallcap vẫn giữ được đà tăng sang phiên thứ 8 liên tiếp cho thấy dòng tiền vẫn tìm kiếm cơ hội ở nhóm cổ phiếu mang tính đầu cơ hơn là việc bắt đáy đối với nhóm cổ phiếu bluechips. Thanh khoản thị trường sụt giảm chính là điểm nhấn trong phiên hôm nay, các hợp đồng tương lai cũng phản ánh tín hiệu này. Khả năng dòng tiền có thể lại quay lại đối với nhóm cổ phiếu đầu cơ trong các phiên sắp tới khi các vòng bắt đáy cổ phiếu bluechips đã không mang lại hiệu quả trong thời gian vừa qua.

Tin tức thế giới:

- Ngày 1/12, Liên minh châu Âu (EU) công bố kế hoạch hạ tầng được mong đợi từ lâu có tên Global Gateway, hứa hẹn huy động tới 300 tỷ Euro (khoảng 340 tỷ USD) trong giai đoạn năm 2021-2027 để đầu tư cho các dự án hạ tầng hiện tại bên ngoài EU. Đây sẽ là các dự án hạ tầng như cáp quang, hành lang giao thông sạch và hệ thống truyền tải điện sạch,... theo Nikkei Asia.

Nhận định thị trường HĐTTL:

- Thị trường không duy trì được đà tăng vào phiên hôm nay khiến cho các HĐTTL phiên hôm nay đóng cửa giảm từ 8,30 đến 13,90 điểm. Cụ thể, VN30F2112 giảm 0,89% đạt 1.540,00 điểm, hiện đang thấp hơn 0,88 điểm so với chỉ số cơ sở VN30. Trong khi đó, tổng thanh khoản thị trường phiên hôm nay giảm 18% so với phiên liền trước, đạt 131.732 hợp đồng được khớp lệnh trong phiên.

NHÓM NGÀNH

	%Chg	YTD
Tiện ích	0.17	14.43
Tài chính	-1.23	63.42
Công nghiệp	-0.35	60.97
Hàng TD thiết yếu	0.50	8.83
Nguyên vật liệu	-0.68	67.21
Hàng TD không thiết yếu	-0.70	59.17
Năng lượng	0.78	29.43
Y tế	1.04	31.50
Công nghệ thông tin	-1.02	94.34
Bất động sản	0.46	42.34

Top CP tác động tăng lên VNIndex

Mã	Đóng cửa	%Chg	Đóng góp vào Index
VIC	107.20	1.13	1.19
MSN	152.00	1.40	0.65
SAB	159.00	1.60	0.42
PLX	55.50	2.21	0.40
DIG	68.30	4.43	0.39

Top CP tác động giảm lên VNIndex

Mã	Đóng cửa	%Chg	Đóng góp vào Index
VPB	37.00	-2.37	-1.00
VHM	82.30	-0.72	-0.66
TCB	51.70	-1.34	-0.63
HPG	48.60	-0.82	-0.46
BCM	53.00	-2.93	-0.41

Top NĐTNN mua ròng trên HSX

Mã	Đóng cửa	%Chg	GT ròng (tỷ VND)
VND	77.70	-0.38	51.91
VCI	78.20	0.00	34.62
HSG	39.40	0.25	28.67
NKG	43.00	-0.69	25.16
VNM	87.40	-0.11	22.30

Top NĐTNN bán ròng trên HSX

Mã	Đóng cửa	%Chg	GT ròng (tỷ VND)
DXG	32.20	-3.16	-161.08
HPG	48.60	-0.82	-107.89
MSN	152.00	1.40	-77.19
KBC	51.40	2.39	-65.01
CII	28.65	-0.87	-61.24

NHẬN ĐỊNH THỊ TRƯỜNG: DÒNG TIỀN THẬN TRỌNG !

Thị trường chứng khoán khu vực Châu Á trái chiều dù WHO cho biết vắc xin Covid-19 có thể ngăn các ca bệnh nặng vì biến chủng Omicron. Bên cạnh đó, người nhiễm biến chủng Omicron đầu tiên ở Mỹ - đã được tiêm 2 mũi vắc-xin - chỉ xuất hiện triệu chứng nhẹ và tình hình đang cải thiện, quan chức Mỹ cho biết trong ngày 02/12.

Tại thị trường Nhật Bản, Nikkei 225 giảm 0,65%, trong khi chỉ số Kospi của Hàn Quốc có mức tăng mạnh nhất khu vực 1,57% bất chấp chỉ số giá tiêu dùng (CPI) tháng 11 tăng 3,7% so với cùng kỳ năm trước, nhanh nhất kể từ tháng 12/2011 và vượt dự báo tăng 3,1% từ giới phân tích. CPI tháng 10 tăng 3,2%. Thị trường Trung Quốc đi xuống với Shanghai Composite giảm 0,09%, Shenzhen Component giảm 0,19%. Trong khi đó, chỉ số Hang Seng của Hong Kong tăng 0,37%.

Mặc dù có khả năng biến chủng Omicron lây lan mạnh hơn, nhưng các thông tin ban đầu cho thấy độc tính của nó lại thấp hơn và điều này phù hợp với mẫu hình tiến hóa của virus trong quá khứ, các chiến lược gia JPMorgan cho biết trong ngày 01/12. Điều này có thể là một thông tin tích cực cho thị trường tài sản rủi ro cao vì nó báo hiệu đại dịch Covid-19 có thể kết thúc sớm hơn, họ cho biết.

Thị trường trong nước không giữ được thành quả trong những phút cuối phiên, áp lực bán tập trung ở nhóm Vn30. Tín hiệu đáng chú ý là thanh khoản thị trường sụt giảm khiến độ biến động tăng, dòng tiền tuy giảm nhưng vẫn tìm kiếm cơ hội ở nhóm smallcap.

Dừng lúc đóng cửa, chỉ số VN-Index giảm 3,14 điểm (-0,21%) còn 1.482,05 điểm, bên cạnh đó chỉ số VN30 cũng giảm 8,93 điểm (-0,58%) xuống 1.540,88 điểm. Độ rộng thị trường nghiêng về bên bán, toàn thị trường có 212 mã tăng/260 mã giảm, ở rổ VN30 có 13 mã tăng và 17 mã giảm. Trong khi nhóm smallcap vẫn duy trì đà tăng sang phiên thứ 8 liên tiếp thì nhóm midcap giảm nhẹ 0,4%, đây cũng là phiên giảm đầu tiên sau chuỗi tăng 3 phiên liên của nhóm này,

Các cổ phiếu lớn đã gây áp lực lên thị trường phiên này là: VPB (-2,37%), VHM (-0,72%), TCB (-1,34%), HPG (-0,82%), BCM (-2,93%),... đã lần lượt nỗ lực tăng giá ở các cổ phiếu khác như: VIC (+1,13%), MSN (+1,4%), SAB (+1,6%), PLX (+2,21%), DIG (+4,43%),...

Thanh khoản khớp lệnh sàn HSX còn 22.055 tỷ đồng so với mức 24.788 tỷ đồng ở phiên hôm qua, và mức bình quân 30.000 tỷ đồng trong 5 phiên gần nhất.

Khối ngoại tiếp tục bán ròng 734 tỷ đồng trên toàn thị trường. Lực bán tập trung tại các cổ phiếu như DXG, HPG, MSN, ...; Ở chiều ngược lại, VND, VCI, HSG,...là những cổ phiếu được nhà đầu tư nước ngoài mua ròng trong phiên này.

Tóm lại, thị trường không giữ được đà tăng ở những phút cuối phiên hôm nay không phải do áp lực từ các thị trường bên ngoài mà do thanh khoản sụt giảm mạnh khiến độ biến động gia tăng, độ rộng thị trường không quá chênh lệch nhưng đa phần các cổ phiếu bluechips phiên này giảm mạnh. Trong khi đó, nhóm smallcap vẫn giữ được đà tăng sang phiên thứ 8 liên tiếp cho thấy dòng tiền vẫn tìm kiếm cơ hội ở nhóm cổ phiếu mang

tính đầu cơ hơn là việc bắt đáy đối với nhóm cổ phiếu bluechips. Thanh khoản thị trường sụt giảm chính là điểm nhấn trong phiên hôm nay, các hợp đồng tương lai cũng phản ánh tín hiệu này. Khả năng dòng tiền có thể lại quay lại đối với nhóm cổ phiếu đầu cơ trong các phiên sắp tới khi các vòng bắt đáy cổ phiếu bluechips đã không mang lại hiệu quả trong thời gian vừa qua.

Đồ thị kỹ thuật VNINDEX



VNINDEX Index (Vietnam Ho Chi Minh Stock Index / VN-Index) Đồ thị kỹ thuật VNINDEX Daily 02JAN2020-02DEC2021

Copyright© 2021 Bloomberg Finance L.P.

02-Dec-2021 15:29:47

Chỉ số tham chiếu

	Đóng cửa	%Chg	YTD
VN30 Index	1540.88	-0.58	43.90
VNX50 Index	2628.61	-0.50	48.85
VN FinLead	2154.59	-1.47	61.22
VN Diamond	1946.82	-0.94	62.84
VN100 Index	1502.58	-0.51	45.84

Diễn biến các Quỹ ETF nội địa YTD



ETFs nội địa

	Đóng cửa	%Chg	KLGD
E1VFN30	26.18	-0.08	745,300
FUEMA30	18.19	-0.27	82,100
FUSSV30	19.18	-1.34	7,000
FUSSV50	23.4	0.43	12,100
FUSSVFL	22.79	0.09	26,000
FUEVFND	27.76	-1.56	1,564,600
FUEVN100	20.07	0.05	48,700

Dòng vốn NĐTNN qua ETFs nội

+/- Dòng vốn (tỷ đồng)	1 ngày	YTD
E1VFN30	-6.57	340.97
FUEMA30	-0.38	-57.74
FUSSV30	-0.12	-3.53
FUSSV50	0.00	-36.87
FUSSVFL	0.01	1,069.55
FUEVFND	-35.51	3,209.67
FUEVN100	0.03	-42.30

Dòng vốn NĐTNN qua ETFs ngoại

+/- Dòng vốn (tr. USD)	1 ngày	YTD
VanEck Vectors VN	0.00	38.63
Xtrackers FTSE VN	0.00	-78.37
Fubon FTSE VN	-0.97	202.71
Premia MSCI VN	0.00	1.94
Kim KINDEX VN VN30	0.00	-88.95
Kim K. VN VN30 Futures	0.00	-1.11
Asian Growth CUBS	0.00	12.75

Nguồn: Bloomberg

Xu hướng dòng vốn ETFs

Dưới áp lực điều chỉnh trên thị trường cơ sở khiến cho tất cả các chỉ số tham chiếu đóng cửa với sắc đỏ. Cụ thể, VN30 Index đóng cửa giảm 0,58%, VN100 Index giảm 0,51%, trong khi VN Diamond giảm 0,94% và VN FinLead giảm 1,47%.

Bên cạnh đó, các chứng chỉ quỹ ETFs cũng ghi nhận diễn biến kém tích cực hơn trong phiên giao dịch hôm nay. Cụ thể, E1VFN30 tham chiếu VN30 index giảm 0,08%, FUSSVFL tham chiếu VN FinLead index tăng 0,09%, FUEVFND tham chiếu VN Diamond index đóng cửa giảm 1,56%.

Tổng khối lượng giao dịch ETFs trên thị trường tăng 8,30% so với phiên liền trước, đạt hơn 2,49 triệu chứng chỉ quỹ được khớp lệnh trong phiên, tương đương tổng giá trị khoảng 66,64 tỷ đồng. Trong đó thanh khoản tập trung chủ yếu ở E1VFN30 (19,41 tỷ đồng) và FUEVFND (43,75 tỷ đồng),...

Giao dịch khối ngoại diễn biến kém tích cực khi nhà đầu tư nước ngoài bán ròng 42,54 tỷ đồng qua kênh ETFs nội trong phiên giao dịch hôm nay. Lực bán tập trung chủ yếu vào E1VFN30 (-6,57 tỷ đồng), FUEVFND (-35,51 tỷ đồng),...

THỊ TRƯỜNG THẾ GIỚI

Chỉ số	Điểm số	%Chg	YTD
Dow Jones	34,022.0	-1.34	11.16
S&P500	4,513.0	-1.18	20.15
VIX	31.1	14.45	36.79
DJ Futures	34,180.0	0.52	12.08
S&P Futures	4,532.0	0.52	21.94
Nikkei 225	27,753.4	-0.65	1.13
KOSPI	2,945.3	1.57	2.50
Shanghai	3,573.8	-0.09	2.90
Hang Seng	23,788.9	0.55	-12.64
ASX	7,225.2	-0.15	9.69
FTSE 100	7,096.6	-1.01	9.85
DAX	15,257.0	-1.39	11.21
CAC40	6,796.4	-1.24	22.43

THỊ TRƯỜNG HÀNG HÓA

	Giá (USD)	%Chg	YTD
Vàng	1770.19	-0.65	-6.75
Dầu WTI	66.47	1.37	37.00
Dầu Brent	69.89	1.48	34.92

THỊ TRƯỜNG NGOẠI TỆ

	Giá	%Chg	YTD
BBDXY*	1183.72	-0.04	5.66
USD/JPY	113.27	-0.43	-8.85
USD/CNY	6.3735	-0.08	2.41
EUR/USD	1.1317	-0.03	-7.36
GBP/USD	1.3289	0.08	-2.79

(*) Bloomberg Dollar Spot Index

Tin tức thế giới: EU công bố kế hoạch hạ tầng 340 tỷ USD cạnh tranh với "Vành đai và Con đường" của Trung Quốc.

Ngày 1/12, Liên minh châu Âu (EU) công bố kế hoạch hạ tầng được mong đợi từ lâu có tên Global Gateway, hứa hẹn huy động tới 300 tỷ Euro (khoảng 340 tỷ USD) trong giai đoạn năm 2021-2027 để đầu tư cho các dự án hạ tầng hiện tại bên ngoài EU. Đây sẽ là các dự án hạ tầng như cáp quang, hành lang giao thông sạch và hệ thống truyền tải điện sạch..., theo Nikkei Asia.



Bà Ursula von der Leyen, Chủ tịch Ủy ban châu Âu (EC) tại họp báo công bố kế hoạch Global Gateway ngày 1/12 - Ảnh: AFP

ƯU TIÊN KHU VỰC TƯ NHÂN, CẠNH TRANH VỚI SÁNG KIẾN VÀNH ĐAI VÀ CON ĐƯỜNG

Theo SCMP, kế hoạch dài 14 trang Global Gateway không đề cập tới Trung Quốc, nhưng tại họp báo công bố kế hoạch tại Brussels (Bỉ), bà Ursula von der Leyen, Chủ tịch Ủy ban châu Âu (EC), mô tả đây là sáng kiến "thay thế thực sự" cho Sáng kiến Vành đai và Con đường của Trung Quốc.

Khi được hỏi liệu Global Gateway có thể cạnh tranh với Sáng kiến Vành đai và Con đường của Trung Quốc, bà von der Leyen khẳng định "chắc chắn có thể". "Chúng tôi có thể làm vậy. Nhiều quốc gia đã có kinh nghiệm với các khoản đầu tư của Trung Quốc. Họ cần những đề nghị đầu tư khác và tốt hơn", Chủ tịch EC nói. "Và chúng tôi ưu tiên khu vực tư nhân – khu vực không tồn tại theo đúng nghĩa như vậy ở Trung Quốc".

Vốn đầu tư cho kế hoạch này sẽ được huy động từ khoản vay, viện trợ không hoàn lại và bảo lãnh, được phân phối qua hình thức công, tư, trong đó hơn 50% đến từ đầu tư trực tiếp. Kế hoạch này sẽ bao gồm khoản viện trợ không hoàn lại lên tới 18 tỷ Euro (20 tỷ USD) theo các chương trình hỗ trợ bên ngoài khác của EU, và khoản 145 tỷ Euro (164 tỷ USD) nữa từ các tổ chức tài chính như Ngân hàng Đầu tư và Ngân hàng châu Âu, Ngân hàng Tài thiết và Phát triển châu Âu. Ngoài ra, khoảng 135 tỷ Euro (153 tỷ USD) sẽ đến từ Quỹ Phát triển Bền vững Châu Âu +, tổ chức bảo lãnh cho nhà đầu tư vào các dự án của EU.

Hiện tại, chưa có dự án nào được khởi động, tuy nhiên EU cho biết đang đặc biệt quan tâm tới khu vực châu Phi, Trung Á và Mỹ Latinh, và tập trung vào các lĩnh vực bao trùm là khí hậu, kỹ thuật số và giao thông. Phản ứng trước

kế hoạch này, ông Zhang Ming, đại sứ Trung Quốc tại EU khẳng định Bắc Kinh sẽ “chào đón nếu kế hoạch (của EU) thực sự cởi mở”.

“Ngược lại, bất kỳ bên nào nỗ lực nhằm biến các dự án cơ sở hạ tầng thành công cụ địa chính trị đều sẽ không thành công trước những kỳ vọng của cộng đồng quốc tế và gây tổn hại tới lợi ích chính bên đó”, ông Zhang nói.

EU ĐANG “THỨC TỈNH”?

Khi được hỏi liệu Global Gateway có sẵn sàng hợp tác với Trung Quốc hay không, một quan chức cấp cao EU cho biết “Chúng tôi không quyết định đối tác như vậy... Chúng tôi đi theo hướng sẽ hợp tác với bất kỳ bên nào, miễn là họ muốn cùng làm việc trên cùng nguyên tắc với chúng tôi”.



EU sẽ hợp tác với bất kỳ đối tác nào miễn là họ muốn cùng làm việc trên cùng các nguyên tắc - Ảnh: Getty Images

Quan chức này cho biết các dự án sẽ phải đáp ứng những tiêu chí nghiêm ngặt về quyền xã hội, việc làm, sự minh bạch và quản trị, trung hòa khí hậu và phát triển bền vững. Với các trường hợp không đảm bảo điều kiện nhân quyền hoặc xảy ra đảo chính tại những quốc gia nhận đầu tư, chúng tôi có thể sẽ tạm dừng thực hiện hợp đồng.

EU từ lâu đã bày tỏ quan ngại về hoạt động đầu tư và cho vay của Trung Quốc tại các quốc gia trên thế giới, trong đó có nhiều nước ở châu Âu. Ứng viên thủ tướng Hungary Peter Marki-Zay từng cho biết, nếu đắc cử trong cuộc bầu cử năm 2020, ông sẽ xem xét lại các khoản vay của Trung Quốc cho Hungary mà ông gọi là “đắt đỏ” trong chương trình Sáng kiến Vành đai và Con đường.

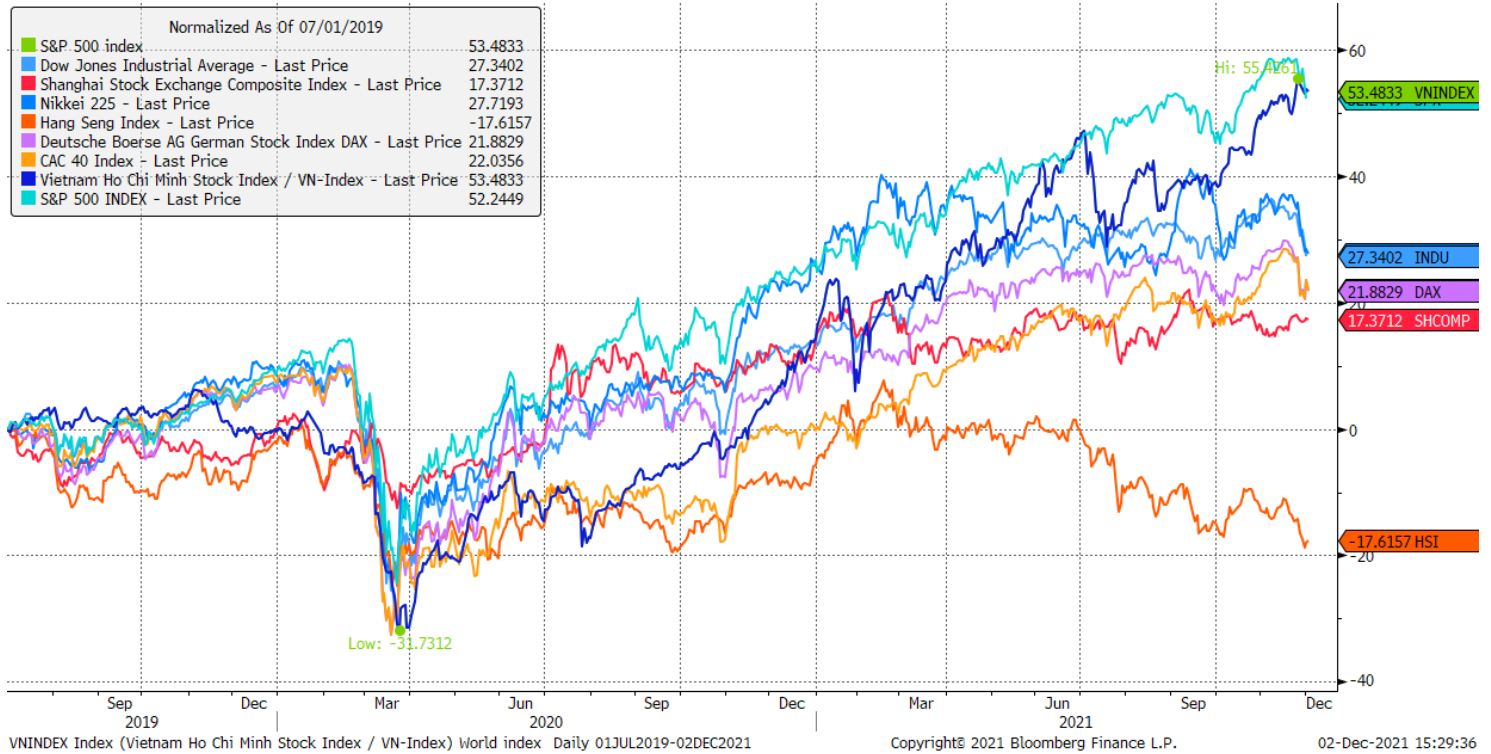
Theo các nhà phân tích, Global Gateway cho thấy EU “đang thức tỉnh” và nhìn nhận nghiêm túc việc cần phải cạnh tranh với Trung Quốc về mặt tài chính. “Đây không chỉ là một quy trình đầu tư tài chính mà là một nỗ lực tổng thể cân nhắc các giá trị chính trị và thậm chí cả những câu hỏi về vấn đề an ninh”, nhà nghiên cứu Andrew Small tại Hội đồng Châu Âu về Quan hệ Đối ngoại, nhận định.

Còn theo ông Michael Clauss - đại sứ Đức tại EU và từng là đại sứ Đức tại Trung Quốc, Global Gateway có thể giúp EU nâng cao vai trò địa chính trị. Với nhiều nước đối tác, các đề xuất hợp tác dựa trên quy tắc và giá trị sẽ là một sự thay thế hấp dẫn cho Sáng kiến Vành đai và Con đường của Trung Quốc.

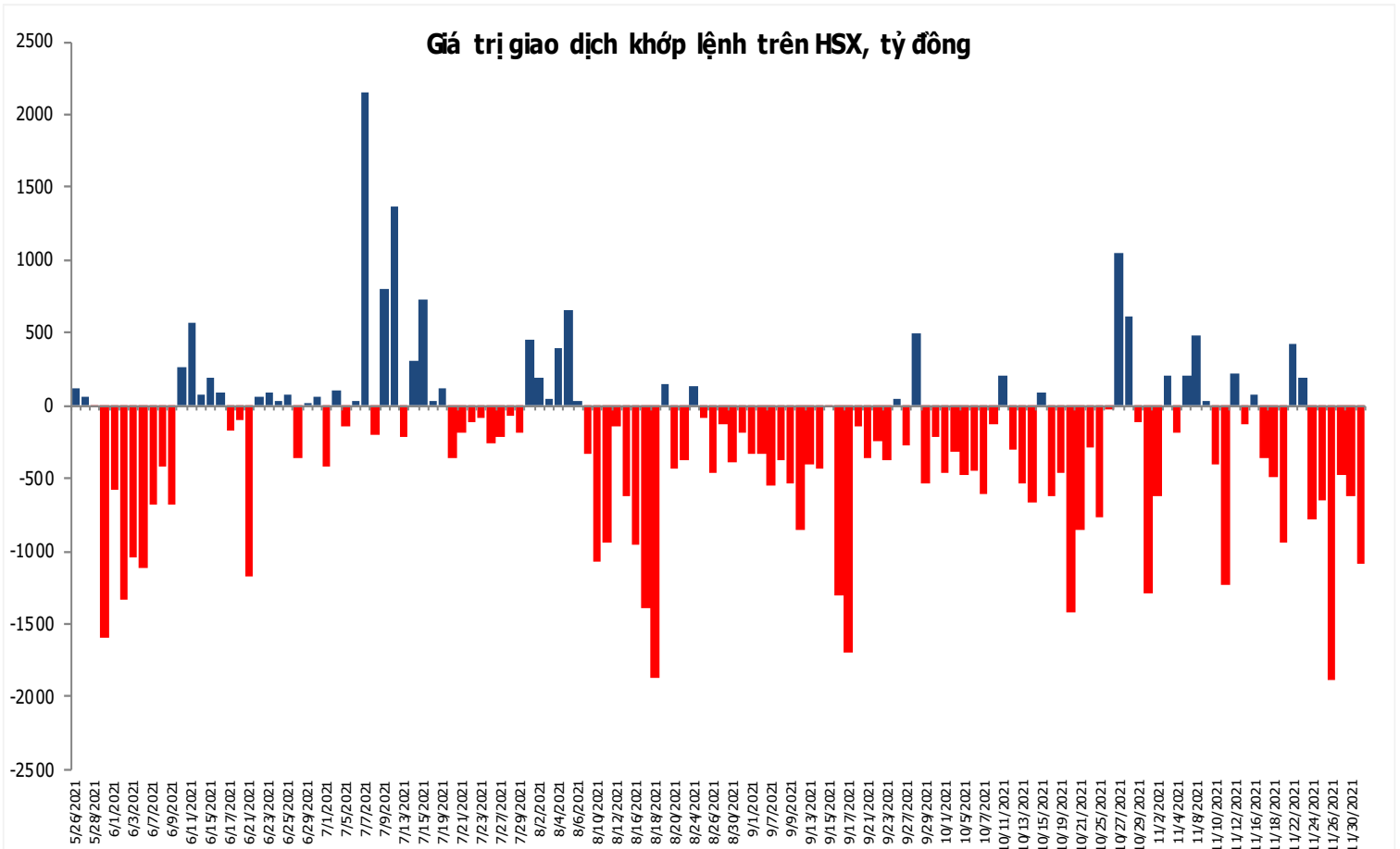
Nguồn: Nikkei Asia.

Đồ thị so sánh VNINDEX và các thị trường quốc tế

Stock Market Index - Major World Indices



Đồ thị giá trị mua/bán ròng khớp lệnh của NĐTNN trên sàn HSX



Nguồn: Bloomberg, Finpro

Liên hệ Phòng nghiên cứu khách hàng cá nhân:

Trần Hoàng Sơn	Trưởng bộ phận/Kiểm soát	son.tranhoang@mbs.com.vn
Ngô Quốc Hưng	Chuyên Viên Nghiên cứu cao cấp	hung.ngoquoc@mbs.com.vn
Phạm Văn Quỳnh	Chuyên viên Nghiên cứu	quynh.phamvan@mbs.com.vn
Nguyễn Quỳnh Hoa	Chuyên viên Nghiên cứu	hoa.nguyenquynh@mbs.com.vn
Nguyễn Hòa Hợp	Chuyên viên Nghiên cứu	hop.nguyenhoa@mbs.com.vn
Đặng Duy Việt	Chuyên viên Nghiên cứu	viet.dangduy@mbs.com.vn

Hệ Thống Khuyến Nghị: Hệ thống khuyến nghị của MBS được xây dựng dựa trên mức chênh lệch của giá mục tiêu 12 tháng và giá cổ phiếu trên thị trường tại thời điểm đánh giá

Xếp hạng	Khi (giá mục tiêu – giá hiện tại)/giá hiện tại
MUA	>=20%
KHẢ QUAN	Từ 10% đến 20%
PHÙ HỢP THỊ TRƯỜNG	Từ -10% đến +10%
KÉM KHẢ QUAN	Từ -10% đến - 20%
BÁN	<= -20%

CÔNG TY CỔ PHẦN CHỨNG KHOÁN MB (MBS)

Được thành lập từ tháng 5 năm 2000 bởi Ngân hàng TMCP Quân đội (MB), Công ty CP Chứng khoán MB (MBS) là một trong 5 công ty chứng khoán đầu tiên tại Việt Nam, Sau nhiều năm không ngừng phát triển, MBS đã trở thành một trong những công ty chứng khoán hàng đầu Việt Nam cung cấp các dịch vụ bao gồm: môi giới, nghiên cứu và tư vấn đầu tư, nghiệp vụ ngân hàng đầu tư, và các nghiệp vụ thị trường vốn.

Mạng lưới chi nhánh và các phòng giao dịch của MBS đã được mở rộng và hoạt động có hiệu quả tại nhiều thành phố trọng điểm như Hà Nội, TP, HCM, Hải Phòng và các vùng chiến lược khác. Khách hàng của MBS bao gồm các nhà đầu tư cá nhân và tổ chức, các tổ chức tài chính và doanh nghiệp. Là thành viên Tập đoàn MB, MBS có nguồn lực lớn về con người, tài chính và công nghệ để có thể cung cấp cho Khách hàng các sản phẩm và dịch vụ phù hợp mà rất ít các công ty chứng khoán khác có thể cung cấp.

MBS tự hào được nhìn nhận là:

- Công ty môi giới hàng đầu, đứng đầu thị phần môi giới từ năm 2009.
- Công ty nghiên cứu có tiếng nói trên thị trường với đội ngũ chuyên gia phân tích có kinh nghiệm, cung cấp các sản phẩm nghiên cứu về kinh tế và thị trường chứng khoán;
- Nhà cung cấp đáng tin cậy các dịch vụ về nghiệp vụ ngân hàng đầu tư cho các công ty quy mô vừa.

Tuyên bố miễn trách nhiệm: Bản quyền năm 2014 thuộc về Công ty CP Chứng khoán MB (MBS). Những thông tin sử dụng trong báo cáo được thu thập từ những nguồn đáng tin cậy và MBS không chịu trách nhiệm về tính chính xác của chúng. Quan điểm thể hiện trong báo cáo này là của (các) tác giả và không nhất thiết liên hệ với quan điểm chính thức của MBS. Không một thông tin cũng như ý kiến nào được viết ra nhằm mục đích quảng cáo hay khuyến nghị mua/bán bất kỳ chứng khoán nào. Báo cáo này không được phép sao chép, tái bản bởi bất kỳ cá nhân hoặc tổ chức nào khi chưa được phép của MBS.

MBS HỘI SỞ

Tòa nhà MB, số 21 Cát Linh, Đống Đa, Hà Nội
ĐT: + 84 24 7304 5688 - Fax: + 84 24 3726 2601
Webiste: www.mbs.com.vn