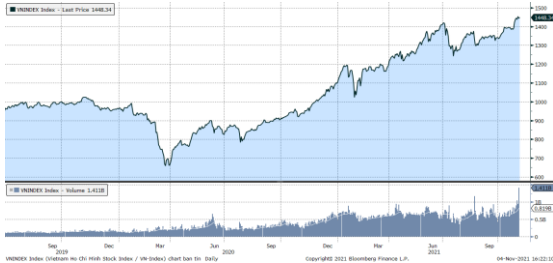


## MARKET STRATEGY DAILY: DÒNG TIỀN QUAY TRỞ LẠI NHÓM CỔ PHIẾU VỪA VÀ NHỎ !

Báo cáo chi tiết 04/11/2021

### Diễn biến chỉ số VN-Index



### THỊ TRƯỜNG CƠ SỞ

	VNIndex	HNXIndex	Upcom
<b>Đóng cửa</b>	1448.34	422.42	107.38
<b>Thay đổi</b>	4.04	6.72	0.41
<b>%Chg</b>	0.28	1.62	0.38
<b>YTD</b>	31.21	107.97	44.23
<b>KLGD (tr.cp)</b>	929.53	141.06	107.86
<b>%Chg</b>	-8.60	-34.26	-40.34
<b>GTGD (tỷ đ)</b>	27,872.55	3,842.78	2,271.33
<i>Số mã tăng</i>	264	157	147
<i>Số mã giảm</i>	186	71	201
<i>Không đổi</i>	41	50	62
<b>Vốn hóa (ngh. tỷ đ)</b>	5618.95	424.96	1439.66
<b>PE</b>	16.84	25.57	50.68
<b>PB</b>	2.69	2.62	3.61
<b>NĐTNN Mua (tỷ đ)</b>	1,645.80	17.02	57.36
<b>NĐTNN Bán (tỷ đ)</b>	1,720.38	37.29	61.02
<b>Ròng</b>	-74.58	-20.27	-3.66

### THỊ TRƯỜNG HĐQT

	Đóng cửa	Thay đổi	%Chg
<b>VN30-Index</b>	1528.21	-2.44	-0.16
<b>VN30F2111</b>	1529.80	1.30	0.09
<b>VN30F2112</b>	1527.50	0.50	0.03
<b>VN30F2203</b>	1528.10	1.40	0.09
<b>VN30F2206</b>	1521.20	1.00	0.07

### Diễn biến thị trường:

- Thị trường trong nước nổi lại đà tăng khi dòng tiền quay trở lại nhóm cổ phiếu vừa và nhỏ, thanh khoản tuy giảm so với phiên lập kỷ lục hôm qua nhưng độ rộng thị trường rất tích cực. Sau 1 phiên giảm mạnh ở nhóm cổ phiếu đầu cơ, dòng tiền ngay lập tức quay trở lại cho thấy tâm lý nhà đầu tư đang rất mạnh mẽ, qua đó xác nhận phiên giảm mạnh hôm qua chỉ là rung lắc và chốt lời thuần túy.
- Thanh khoản khớp lệnh trên sàn HSX còn 26.486 tỷ đồng so với mức 41.156 tỷ đồng ở phiên kỷ lục hôm qua và dòng tiền quay trở lại nhóm cổ phiếu vừa và nhỏ.
- Tâm lý thị trường vững, mức dao động ở chỉ số Vn-Index hẹp và độ rộng tích cực củng cố cho khả năng thị trường chỉ là nhịp rung lắc, chốt lời thuần túy ở phiên giảm hôm qua. Tuy vậy, cơ hội vẫn không ở nhóm Vn30 mà quay lại nhóm cổ phiếu vừa và nhỏ. Đáng chú ý là dòng tiền liên tục xoay vòng, từ nhóm cổ phiếu bất động sản sang nhóm ngân hàng, chứng khoán,... và rất có thể là tiếp tục đến nhóm dầu khí, cảng biển, vật liệu xây dựng,... Điều đó cho thấy dòng tiền chốt lời không rời bỏ thị trường mà liên tục tìm các cơ hội mới, đặc biệt ở nhóm cổ phiếu đầu cơ.

### Tin tức thế giới:

- Thoả thuận tự do thương mại (FTA) lớn nhất thế giới, có sự tham gia của Trung Quốc và không có Mỹ, sẽ chính thức có hiệu lực từ tháng 1/2022. Theo tin từ CNBC, thời điểm có hiệu lực của Hiệp định Đối tác kinh tế toàn diện khu vực (RCEP) đã được xác định như trên, sau khi Australia và New Zealand tuyên bố đã phê chuẩn thoả thuận. RCEP được ký kết vào năm ngoái giữa 15 quốc gia trong khu vực châu Á-Thái Bình Dương, trong đó có 10 nước thuộc Hiệp hội Các quốc gia Đông Nam Á (ASEAN) và 5 trong số các đối tác thương mại lớn nhất của ASEAN gồm Trung Quốc, Nhật Bản, Hàn Quốc, Australia và New Zealand.

### Nhận định thị trường HĐQT:

- Sau những rung lắc mạnh trong phần lớn phiên giao dịch, thị trường đã tìm lại sắc xanh vào cuối phiên hôm nay giúp tất cả các HĐQT phiên hôm nay đóng cửa tăng từ 0,50 đến 1,40 điểm. Cụ thể, VN30F2111 tăng 0,09% đạt 1.529,80 điểm, hiện đang cao hơn 1,59 điểm so với chỉ số cơ sở VN30. Trong khi đó, tổng thanh khoản thị trường phiên hôm nay giảm 18% so với phiên liền trước, đạt 137.109 hợp đồng được khớp lệnh trong phiên.

## NHÓM NGÀNH

	%Chg	YTD
Tiện ích	-0.47	16.51
Tài chính	-0.41	58.12
Công nghiệp	1.44	43.50
Hàng TD thiết yếu	0.85	6.13
Nguyên vật liệu	1.37	83.90
Hàng TD không thiết yếu	0.50	54.08
Năng lượng	-0.35	29.23
Y tế	0.47	21.40
Công nghệ thông tin	-0.03	90.45
Bất động sản	-0.05	32.70

## Top CP tác động tăng lên VNIndex

Mã	Đóng cửa	%Chg	Đóng góp vào Index
BID	44.00	2.21	1.01
SHB	30.50	6.46	0.98
HPG	56.30	1.26	0.82
MSN	147.90	1.65	0.74
GVR	39.95	1.65	0.68

## Top CP tác động giảm lên VNIndex

Mã	Đóng cửa	%Chg	Đóng góp vào Index
GAS	117.10	-2.42	-1.39
CTG	32.60	-1.21	-0.49
VPB	38.00	-1.04	-0.45
NVL	104.00	-1.14	-0.45
TCB	53.30	-0.74	-0.36

## Top NĐTNN mua ròng trên HSX

Mã	Đóng cửa	%Chg	GT ròng (tỷ VND)
CTG	32.60	-1.21	68.24
VHM	82.70	-0.24	61.73
HCM	41.85	5.28	50.71
VCB	98.40	-0.30	46.43
STB	27.45	-1.61	38.27

**38.27**

Mã	Đóng cửa	%Chg	GT ròng (tỷ VND)
PAN	33.00	4.43	-458.68
SSI	43.00	3.12	-192.81
GEX	30.90	6.92	-60.42
HSG	45.80	1.89	-54.47
VRE	31.55	-0.47	-45.44

## NHẬN ĐỊNH THỊ TRƯỜNG: DÒNG TIỀN QUAY TRỞ LẠI NHÓM CỔ PHIẾU VỪA VÀ NHỎ !

Thị trường chứng khoán châu Á bật tăng sau khi Cục Dự trữ Liên bang Mỹ (Fed) lạc quan về triển vọng kinh tế Mỹ, hứa không vội tăng lãi suất.

Thị trường Nhật Bản với chỉ số Nikkei 225 tăng 0,93%. Bên cạnh đó, chỉ số Kospi của Hàn Quốc tiến 0,25%. ASX 200 của Australia cũng tăng 0,48%.

Thị trường Trung Quốc bật tăng với Shanghai Composite vọt 0,81% và Shenzhen Component tăng 1,3%. Bên cạnh đó, Hang Seng của Hong Kong tiến 0,52%.

Chỉ số nhà quản trị mua hàng (PMI) Caixin/Markit dịch vụ tháng 10 là 53,8 điểm, tăng so với mức 53,4 điểm của tháng 9. PMI phi sản xuất tháng 10 công bố cuối tuần trước là 52,4 điểm, giảm so với 53,2 điểm của tháng 9. PMI trên 50 điểm phản ánh sự mở rộng và ngược lại.

Đêm qua, thị trường chứng khoán Mỹ đóng cửa ở mức cao kỷ lục mới sau khi Cục Dự trữ Liên bang Mỹ (Fed) đưa ra tuyên bố được kỳ vọng từ lâu về cắt giảm chương trình mua tài sản được triển khai kể từ khi đại dịch bắt đầu. Đây là mức điểm đóng cửa cao chưa từng thấy của cả ba chỉ số, đồng thời là phiên thứ tư liên tiếp cả ba chỉ số cùng chốt ở mức kỷ lục mới.

Thị trường trong nước nổi lại đà tăng khi dòng tiền quay trở lại nhóm cổ phiếu vừa và nhỏ, thanh khoản tuy giảm so với phiên lập kỷ lục hôm qua nhưng độ rộng thị trường rất tích cực. Sau 1 phiên giảm mạnh ở nhóm cổ phiếu đầu cơ, dòng tiền ngay lập tức quay trở lại cho thấy tâm lý nhà đầu tư đang rất mạnh mẽ, qua đó xác nhận phiên giảm mạnh hôm qua chỉ là rung lắc và chốt lời thuần túy.

Dừng lúc đóng cửa, chỉ số VN-Index tăng 4,04 điểm (+0,28%) lên 1.448,34 điểm, trong khi đó chỉ số VN30 giảm 2,44 điểm (-0,16%) còn 1.528,21 điểm. Độ rộng thị trường nghiêng về bên mua, toàn thị trường có 264 mã tăng/186 mã giảm, ở rổ Vn30 có 10 mã tăng và 19 mã giảm. Nhóm midcap và smallcap bật tăng trở lại sau phiên giảm mạnh hôm qua, lần lượt tăng 1,15% và 1,18%.

Các cổ phiếu lớn đã hỗ trợ thị trường phiên này là: BID (+2,21%), SHB (+6,46%), HPG (+1,26%), MSN (+1,65%), GVR (+1,65%),... đã bù đắp áp lực giảm giá ở các cổ phiếu khác như: GAS (-2,42%), CTG (-1,21%), VPB (-1,04%), NVL (-1,14%), TCB (-0,74%),...

Thanh khoản khớp lệnh trên sàn HSX còn 26.486 tỷ đồng so với mức 41.156 tỷ đồng ở phiên kỷ lục hôm qua và dòng tiền quay trở lại nhóm cổ phiếu vừa và nhỏ.

Giao dịch khối ngoại quay đầu bán ròng 99 tỷ đồng trên toàn thị trường. Lực bán tập trung tại các mã như PAN, SSI, GEX... trong khi mua ròng các cổ phiếu như CTG, VHM, FUEVFNND...

Tóm lại, tâm lý thị trường vững, mức dao động ở chỉ số Vn-Index hẹp và độ rộng tích cực củng cố cho khả năng thị trường chỉ là nhịp rung lắc, chốt lời thuần túy ở phiên giảm hôm qua. Tuy vậy, cơ hội vẫn không ở nhóm Vn30 mà quay lại nhóm cổ phiếu vừa và nhỏ. Đáng chú ý là dòng

tiền liên tục xoay vòng, từ nhóm cổ phiếu bất động sản sang nhóm ngân hàng, chứng khoán,... và rất có thể là tiếp tục đến nhóm dầu khí, cảng biển, vật liệu xây dựng,... Điều đó cho thấy dòng tiền chốt lời không rời bỏ thị trường mà liên tục tìm các cơ hội mới, đặc biệt ở nhóm cổ phiếu đầu cơ.

## Đồ thị kỹ thuật VNINDEX



VNINDEX Index (Vietnam Ho Chi Minh Stock Index / VN-Index) Đồ thị kỹ thuật VNINDEX

Copyright© 2021 Bloomberg Finance L.P.

04-Nov-2021 16:23:09

## Chỉ số tham chiếu

	Đóng cửa	%Chg	YTD
<b>VN30 Index</b>	1528.21	-0.16	42.72
<b>VNX50 Index</b>	2576.84	0.26	45.92
<b>VN FinLead</b>	2092.05	-0.66	56.54
<b>VN Diamond</b>	1938.85	-0.40	62.17
<b>VN100 Index</b>	1457.56	0.14	41.47

## Diễn biến các Quỹ ETF nội địa YTD



## ETFs nội địa

	Đóng cửa	%Chg	KLGD
<b>E1VFN30</b>	25.65	-0.19	896,800
<b>FUEMA30</b>	17.97	-0.61	21,200
<b>FUSSV30</b>	18.95	0.96	8,900
<b>FUSSV50</b>	22.8	0.88	11,300
<b>FUSSVFL</b>	20.5	-2.38	34,900
<b>FUEVFND</b>	27.78	-0.07	2,398,700
<b>FUEVN100</b>	19.4	-0.41	34,000

## Dòng vốn NĐTNN qua ETFs nội

+/- Dòng vốn (tỷ đồng)	1 ngày	YTD
<b>E1VFN30</b>	-0.22	529.39
<b>FUEMA30</b>	-2.17	-46.35
<b>FUSSV30</b>	0.02	-4.52
<b>FUSSV50</b>	0.00	-15.88
<b>FUSSVFL</b>	-0.09	1,002.07
<b>FUEVFND</b>	53.86	2,740.86
<b>FUEVN100</b>	-0.06	-39.69

## Dòng vốn NĐTNN qua ETFs ngoại

+/- Dòng vốn (tr. USD)	1 ngày	YTD
<b>VanEck Vectors VN</b>	0.00	38.63
<b>Xtrackers FTSE VN</b>	-1.41	-71.86
<b>Fubon FTSE VN</b>	0.00	221.80
<b>Premia MSCI VN</b>	0.00	-0.49
<b>Kim KINDEX VN VN30</b>	0.00	-79.07
<b>Kim K. VN VN30 Futures</b>	0.00	-1.11
<b>Asian Growth CUBS</b>	0.00	12.75

Nguồn: Bloomberg

## Xu hướng dòng vốn ETFs

Thị trường trong nước có nhịp hồi phục kỹ thuật nhưng các chỉ số tham chiếu đóng cửa với diễn biến trái chiều. Cụ thể, VN30 Index đóng cửa giảm 0,16%, VN100 Index tăng 0,14%, trong khi VN Diamond giảm 0,40% và VN FinLead giảm 0,66%.

Bên cạnh đó, các chứng chỉ quỹ ETFs cũng ghi nhận diễn biến không mấy tích cực trong phiên giao dịch hôm nay. Cụ thể, E1VFN30 tham chiếu VN30 index giảm 0,19%, FUSSVFL tham chiếu VN FinLead index giảm 2,38%, FUEVFND tham chiếu VN Diamond index đóng cửa giảm 0,07%.

Tổng khối lượng giao dịch ETFs trên thị trường tăng 241,4% so với phiên liền trước, đạt hơn 3,41 triệu chứng chỉ quỹ được khớp lệnh trong phiên, tương đương tổng giá trị khoảng 91,46 tỷ đồng. Trong đó thanh khoản tập trung chủ yếu ở E1VFN30 (23,04 tỷ đồng) và FUEVFND (66,23 tỷ đồng),...

Giao dịch khối ngoại diễn biến tích cực hơn khi nhà đầu tư nước ngoài mua ròng trở lại 51,34 tỷ đồng qua kênh ETFs nội trong phiên giao dịch hôm nay. Lực mua tập trung chủ yếu vào FUSSV30 (+0,02 tỷ đồng), FUEVFND (+53,86 tỷ đồng),...



## THỊ TRƯỜNG THẾ GIỚI

Chỉ số	Điểm số	%Chg	YTD
<b>Dow Jones</b>	36,157.6	0.29	18.14
<b>S&amp;P500</b>	4,660.6	0.65	24.08
<b>VIX</b>	15.1	-0.26	-33.80
<b>DJ Futures</b>	36,024.0	-0.03	18.12
<b>S&amp;P Futures</b>	4,656.3	0.09	25.29
<b>Nikkei 225</b>	29,794.4	0.93	8.56
<b>KOSPI</b>	2,983.2	0.25	3.82
<b>Shanghai</b>	3,526.9	0.81	1.55
<b>Hang Seng</b>	25,225.2	0.80	-7.37
<b>ASX</b>	7,428.0	0.48	12.77
<b>FTSE 100</b>	7,277.9	0.40	12.65
<b>DAX</b>	16,003.1	0.27	16.65
<b>CAC40</b>	6,982.4	0.46	25.78

## THỊ TRƯỜNG HÀNG HÓA

	Giá (USD)	%Chg	YTD
<b>Vàng</b>	1776.25	0.36	-6.43
<b>Dầu WTI</b>	81.54	0.84	68.05
<b>Dầu Brent</b>	83.05	1.29	60.33

## THỊ TRƯỜNG NGOẠI TỆ

	Giá	%Chg	YTD
<b>BBDXY*</b>	1162.23	0.26	3.74
<b>USD/JPY</b>	114.04	-0.03	-9.46
<b>USD/CNY</b>	6.3981	0.13	2.02
<b>EUR/USD</b>	1.1551	-0.53	-5.44
<b>GBP/USD</b>	1.3631	-0.41	-0.29

(\*) Bloomberg Dollar Spot Index

## Tin tức thế giới: Hiệp định RCEP sẽ chính thức có hiệu lực từ tháng 1/2022.

Thỏa thuận tự do thương mại (FTA) lớn nhất thế giới, có sự tham gia của Trung Quốc và không có Mỹ, sẽ chính thức có hiệu lực từ tháng 1/2022.

Theo tin từ CNBC, thời điểm có hiệu lực của Hiệp định Đối tác kinh tế toàn diện khu vực (RCEP) đã được xác định như trên, sau khi Australia và New Zealand tuyên bố đã phê chuẩn thỏa thuận.



Thủ tướng Việt Nam Nguyễn Xuân Phúc phát biểu tại hội nghị thượng đỉnh trực tuyến của RCEP hôm 15/11/2020 - Ảnh: Getty/CNBC.

RCEP được ký kết vào năm ngoái giữa 15 quốc gia trong khu vực châu Á-Thái Bình Dương, trong đó có 10 nước thuộc Hiệp hội Các quốc gia Đông Nam Á (ASEAN) và 5 trong số các đối tác thương mại lớn nhất của ASEAN gồm Trung Quốc, Nhật Bản, Hàn Quốc, Australia và New Zealand.

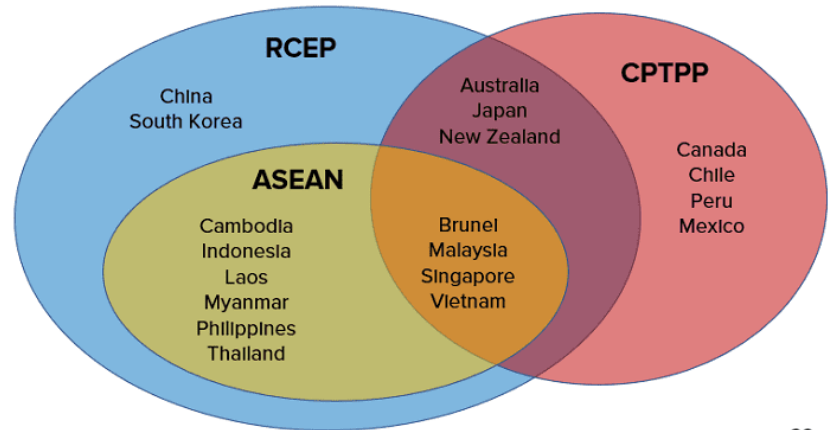
Trong tuyên bố ngày 2/11, Australia nói rằng việc nước này phê chuẩn thỏa thuận, cùng với động thái tương tự của New Zealand, mở đường cho thỏa thuận chính thức có hiệu lực vào ngày 1/1/2022, cho phép RCEP đạt tới một "cột mốc". New Zealand xác nhận đã phê chuẩn thỏa thuận trong một tuyên bố vào ngày 3/11.

Theo quy định trong thỏa thuận, RCEP sẽ có hiệu lực từ thời điểm 60 ngày sau khi có ít nhất 6 nước ASEAN và 3 nước ngoài ASEAN phê chuẩn thỏa thuận.

Đến thời điểm hiện tại, RCEP đã được 6 thành viên ASEAN phê chuẩn, bao gồm Brunei, Campuchia, Lào, Singapore, Thái Lan và Việt Nam. Ngoài Australia và New Zealand, đã có hai quốc gia không thuộc ASEAN khác là Trung Quốc và Nhật Bản phê chuẩn thỏa thuận.

RCEP bao trùm một thị trường gồm 2,2 tỷ dân và tổng GDP đạt 26,2 nghìn tỷ USD, tương đương với 1/3 dân số thế giới và 1/3 nền kinh tế toàn cầu. Với quy mô như vậy, RCEP lớn hơn các khối thương mại khu vực khác, như Hiệp định Mỹ-Mexico-Canada (USMCA) hay Liên minh châu Âu (EU).

**Trade groupings involving Asia-Pacific nations**



SOURCE: The Economist Intelligence Unit



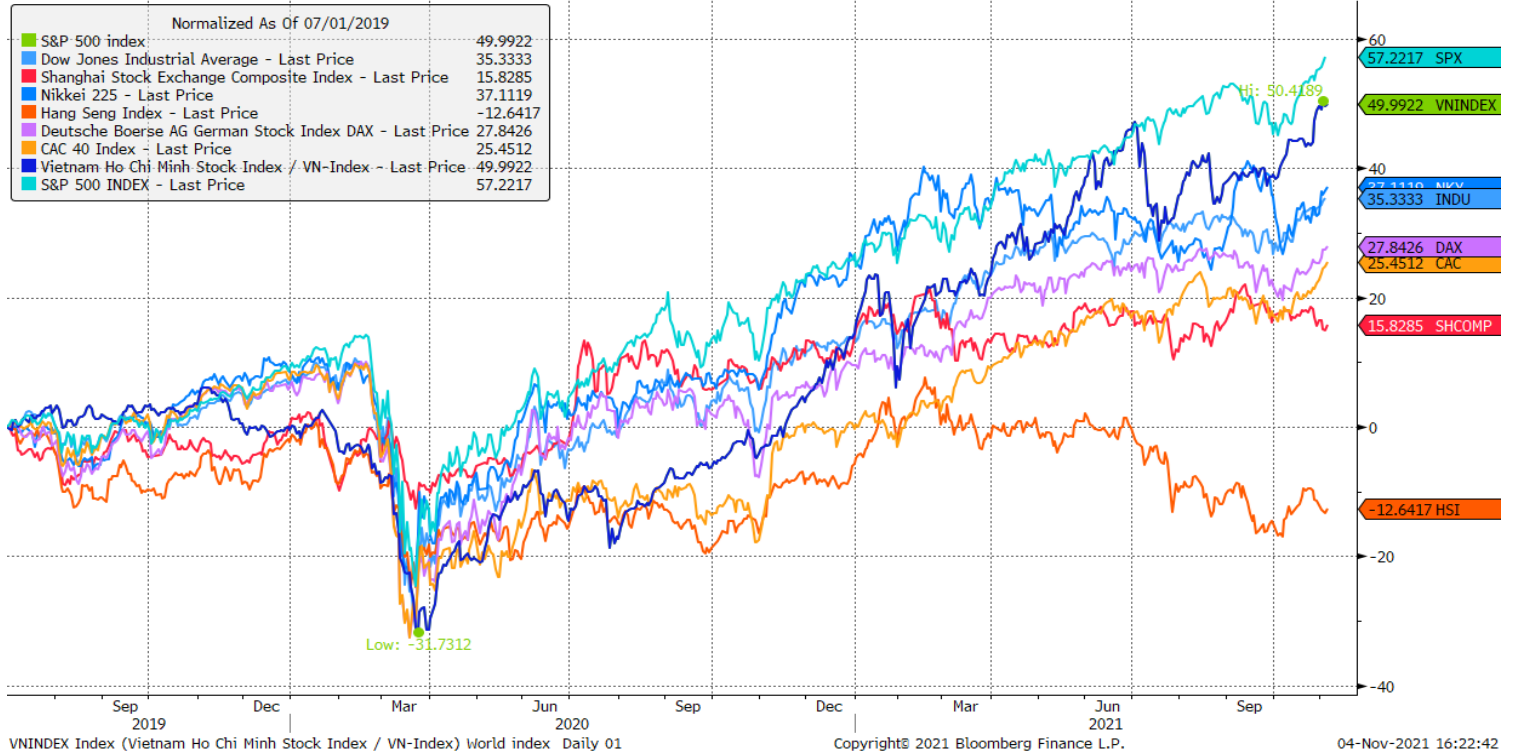
*Các thoả thuận thương mại ở khu vực châu Á-Thái Bình Dương.*

Giới phân tích nói rằng lợi ích kinh tế của RCEP là khiêm tốn và sẽ phải mất nhiều năm mới được hiện thực hoá. Tuy nhiên, thoả thuận này vẫn được xem là một thắng lợi địa chính trị đối với Trung Quốc trong bối cảnh ảnh hưởng kinh tế của Mỹ ở khu vực châu Á-Thái Bình Dương có chiều hướng suy giảm.

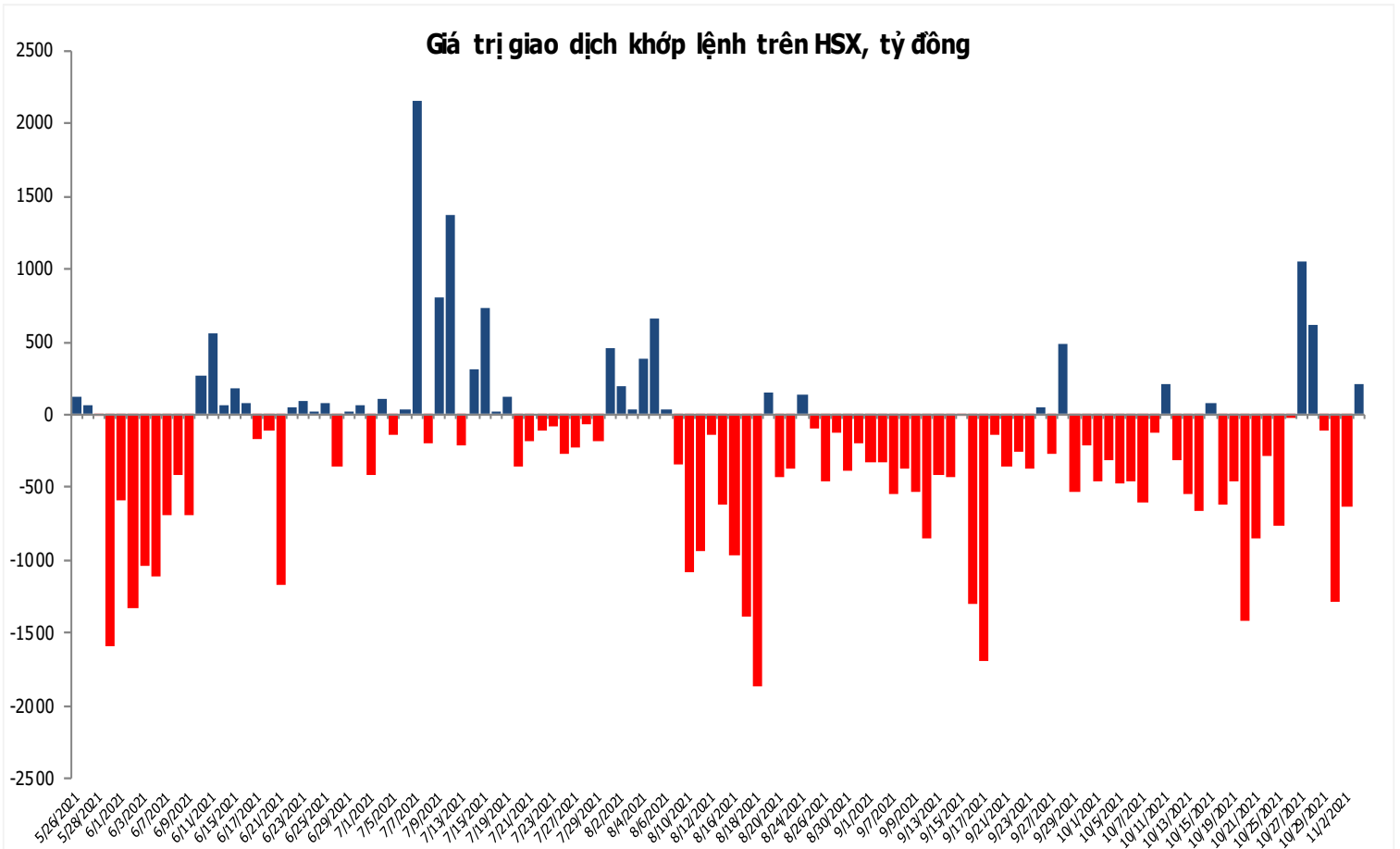
*Nguồn: CNBC.*

## Đồ thị so sánh VNINDEX và các thị trường quốc tế

Stock Market Index - Major World Indices



## Đồ thị giá trị mua/bán ròng khớp lệnh của NĐTNN trên sàn HSX



Liên hệ Phòng nghiên cứu khách hàng cá nhân:

Trần Hoàng Sơn	Trưởng bộ phận/Kiểm soát	<a href="mailto:son.tranhoang@mbs.com.vn">son.tranhoang@mbs.com.vn</a>
Ngô Quốc Hưng	Chuyên Viên Nghiên cứu cao cấp	<a href="mailto:hung.ngoquoc@mbs.com.vn">hung.ngoquoc@mbs.com.vn</a>
Phạm Văn Quỳnh	Chuyên viên Nghiên cứu	<a href="mailto:quynh.phamvan@mbs.com.vn">quynh.phamvan@mbs.com.vn</a>
Nguyễn Quỳnh Hoa	Chuyên viên Nghiên cứu	<a href="mailto:hoa.nguyenquynh@mbs.com.vn">hoa.nguyenquynh@mbs.com.vn</a>
Nguyễn Hòa Hợp	Chuyên viên Nghiên cứu	<a href="mailto:hop.nguyenhoa@mbs.com.vn">hop.nguyenhoa@mbs.com.vn</a>
Đặng Duy Việt	Chuyên viên Nghiên cứu	<a href="mailto:viet.dangduy@mbs.com.vn">viet.dangduy@mbs.com.vn</a>

**Hệ Thống Khuyến Nghị:** Hệ thống khuyến nghị của MBS được xây dựng dựa trên mức chênh lệch của giá mục tiêu 12 tháng và giá cổ phiếu trên thị trường tại thời điểm đánh giá

Xếp hạng	Khi (giá mục tiêu – giá hiện tại)/giá hiện tại
MUA	>=20%
KHẢ QUAN	Từ 10% đến 20%
PHÙ HỢP THỊ TRƯỜNG	Từ -10% đến +10%
KÉM KHẢ QUAN	Từ -10% đến - 20%
BÁN	<= -20%

## CÔNG TY CỔ PHẦN CHỨNG KHOÁN MB (MBS)

Được thành lập từ tháng 5 năm 2000 bởi Ngân hàng TMCP Quân đội (MB), Công ty CP Chứng khoán MB (MBS) là một trong 5 công ty chứng khoán đầu tiên tại Việt Nam, Sau nhiều năm không ngừng phát triển, MBS đã trở thành một trong những công ty chứng khoán hàng đầu Việt Nam cung cấp các dịch vụ bao gồm: môi giới, nghiên cứu và tư vấn đầu tư, nghiệp vụ ngân hàng đầu tư, và các nghiệp vụ thị trường vốn.

Mạng lưới chi nhánh và các phòng giao dịch của MBS đã được mở rộng và hoạt động có hiệu quả tại nhiều thành phố trọng điểm như Hà Nội, TP, HCM, Hải Phòng và các vùng chiến lược khác. Khách hàng của MBS bao gồm các nhà đầu tư cá nhân và tổ chức, các tổ chức tài chính và doanh nghiệp. Là thành viên Tập đoàn MB, MBS có nguồn lực lớn về con người, tài chính và công nghệ để có thể cung cấp cho Khách hàng các sản phẩm và dịch vụ phù hợp mà rất ít các công ty chứng khoán khác có thể cung cấp.

### MBS tự hào được nhìn nhận là:

- Công ty môi giới hàng đầu, đứng đầu thị phần môi giới từ năm 2009.
- Công ty nghiên cứu có tiếng nói trên thị trường với đội ngũ chuyên gia phân tích có kinh nghiệm, cung cấp các sản phẩm nghiên cứu về kinh tế và thị trường chứng khoán;
- Nhà cung cấp đáng tin cậy các dịch vụ về nghiệp vụ ngân hàng đầu tư cho các công ty quy mô vừa.

**Tuyên bố miễn trách nhiệm:** Bản quyền năm 2014 thuộc về Công ty CP Chứng khoán MB (MBS). Những thông tin sử dụng trong báo cáo được thu thập từ những nguồn đáng tin cậy và MBS không chịu trách nhiệm về tính chính xác của chúng. Quan điểm thể hiện trong báo cáo này là của (các) tác giả và không nhất thiết liên hệ với quan điểm chính thức của MBS. Không một thông tin cũng như ý kiến nào được viết ra nhằm mục đích quảng cáo hay khuyến nghị mua/bán bất kỳ chứng khoán nào. Báo cáo này không được phép sao chép, tái bản bởi bất kỳ cá nhân hoặc tổ chức nào khi chưa được phép của MBS.

### MBS HỘI SỞ

Tòa nhà MB, số 21 Cát Linh, Đống Đa, Hà Nội  
ĐT: + 84 24 7304 5688 - Fax: + 84 24 3726 2601  
Webiste: [www.mbs.com.vn](http://www.mbs.com.vn)