

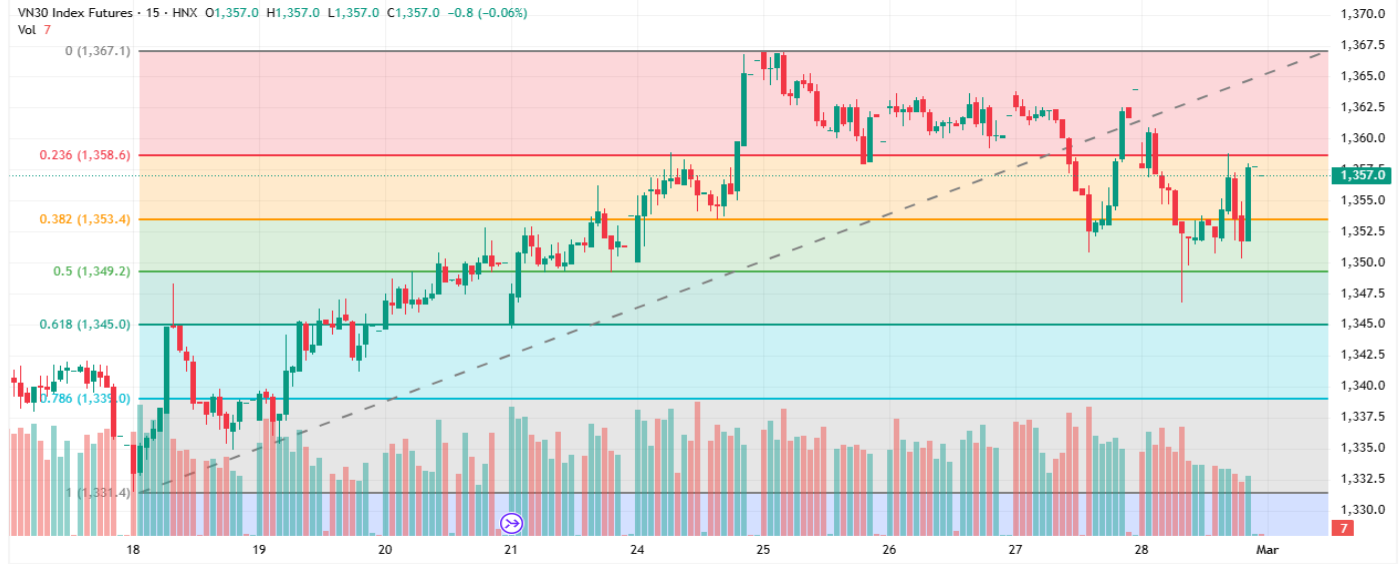
Tiếp tục rung lắc

Chuyên viên phân tích
 Nghiêm Phú Cường

cuong.nghiemp Phu@mbs.com.vn

Đồ thị kỹ thuật chỉ số VN30F1M (15 Phút)

Published on TradingView.com, Feb 28, 2025 10:43 UTC



TradingView

Nhận định thị trường

Tuần giao dịch với nhiều phiên biến động mạnh khi mở cửa do chịu áp lực giảm điểm từ thị trường thế giới, và thông tin áp thuế từ Tổng thống Mỹ, chốt tuần phái sinh tăng 0,2% tương đương 3,2 điểm. Nhà đầu tư nước ngoài bán ròng 2.266 hợp đồng trong tuần.

Tuần giao dịch mới diễn biến giằng co như 2 phiên cuối tuần sẽ tiếp diễn khi tâm lý nhà đầu tư vẫn còn chịu ảnh hưởng tiêu cực từ sự sụt giảm mạnh của thị trường thế giới và biến động giảm mạnh của Bitcoin. Chiến lược giao dịch LONG tại vùng 1.350 – 1.355, cắt lỗ khi giảm qua 1.347 điểm. Chiến lược giao dịch SHORT tại vùng cản 1.360 – 1.365 điểm, cắt lỗ khi vượt qua 1.367 điểm.

Vùng Hỗ trợ/Kháng cự của chỉ số VN30F1M		
Khung thời gian	15m	Daily
Tổng kết	LONG	SHORT
Hỗ trợ	1.350 - 1.355	1.360 - 1.365
Kháng cự	1.360 - 1.365	1.350 - 1.355

Chiến lược đầu tư

Chiến lược giao dịch trong ngày	Tuần giao dịch mới diễn biến giằng co như 2 phiên cuối tuần sẽ tiếp diễn khi tâm lý nhà đầu tư vẫn còn chịu ảnh hưởng tiêu cực từ sự sụt giảm mạnh của thị trường thế giới và biến động giảm mạnh của Bitcoin.
Chiến lược giao dịch ngắn hạn	LONG tại các nhịp điều chỉnh với kỳ vọng phái sinh tăng điểm tới vùng 1.380 điểm.

Thị trường chứng khoán trong nước

Index	Last	Chg.	Chg.%
Vn-Index	1.305,36	-2,44	-0,19%
VN30	1.356,43	-7,19	-0,53%

Thị trường chứng khoán thế giới

Dow Jones	43.239,50	-193,62	-0,45%
S&P500	5.861,57	-94,49	-1,59%
S&P 500 VIX	20,70	-0,43	-2,04%
Nikkei 225	37.152,50	-1.109,50	-2,90%
Kospi	2.532,78	-88,97	-3,39%
Shanghai	3.320,90	-67,16	-1,98%
Hang Seng	22.941,32	-776,97	-3,28%
FTSE 100	8.771,86	15,65	0,18%
DAX	22.501,09	-22,51	-0,10%
CAC 40	8.080,94	-21,58	-0,27%

Thị trường hàng hóa

Vàng	2.876,04	-19,86	-0,69%
Dầu WTI	69,57	-0,78	-1,11%
Dầu Brent	72,83	-0,74	-1,01%

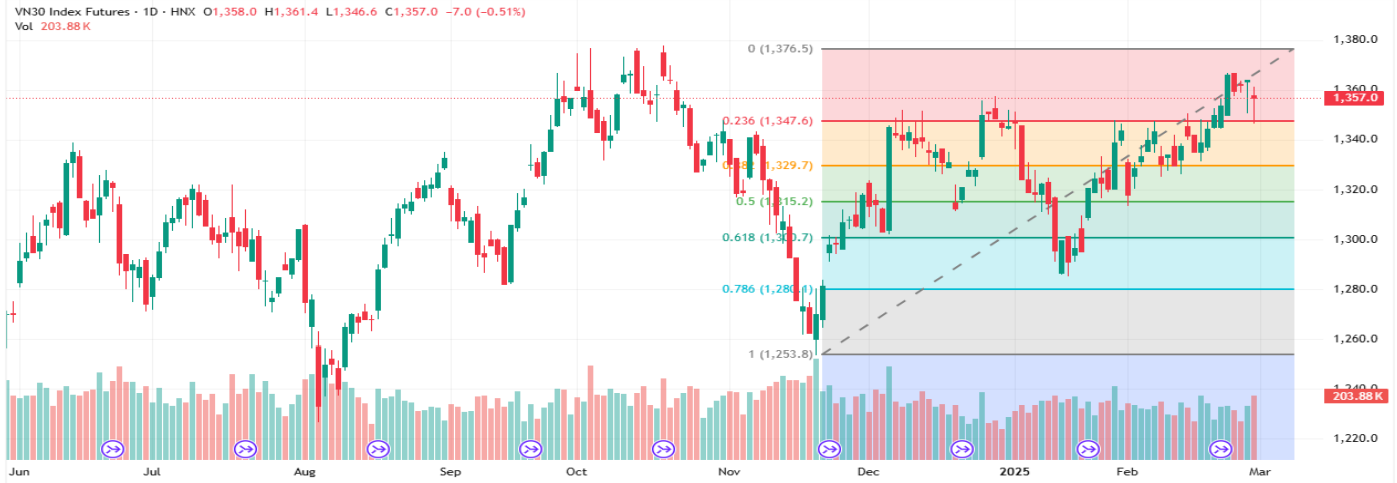
HĐTL chỉ số VN30

Index	Last	Chg.	Basis
VN30F2503	1.357,0	-7,00	0,57
VN30F2504	1.356,0	-8,50	-0,43
VN30F2506	1.356,9	-7,70	0,47
VN30F2509	1.358,0	-7,70	1,57

Dữ liệu được cập nhật lúc 17h hàng ngày

Đồ thị kỹ thuật chỉ số VN30F1M (Hàng ngày)

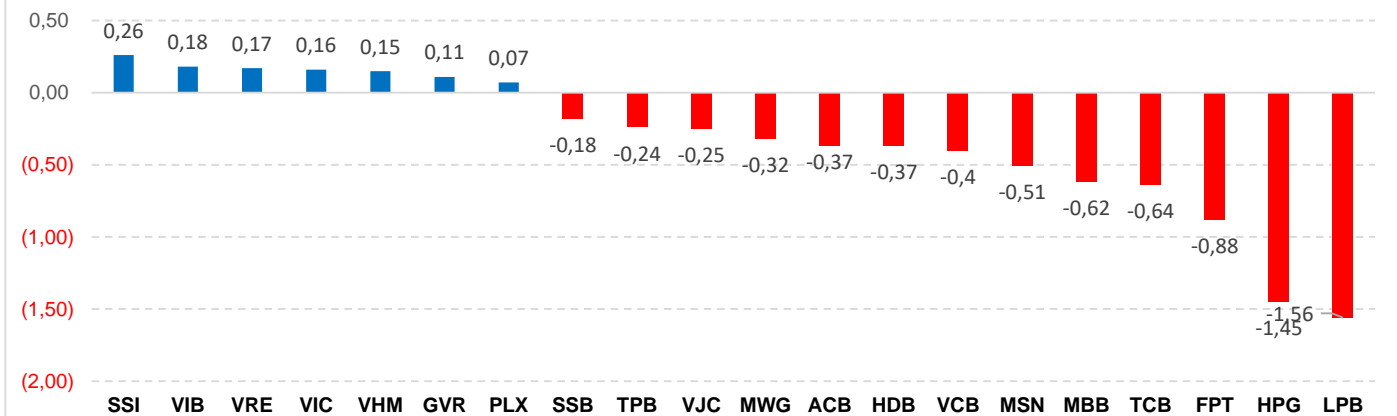
Published on TradingView.com, Feb 28, 2025 10:45 UTC



TradingView

Mã chỉ số	Ngày đáo hạn	Số ngày tới hạn	KLGD (HĐ)	KL mở (OI)	Giá đóng cửa	+/- (Điểm)	Giá lý thuyết tham khảo	Chênh lệch
VN30					1.356,43	-7,19		
VN30F2503	20/03/2025	20	203.877	39.432	1.357,0	-7,0	1357,34	0,34
VN30F2504	17/04/2025	48	389	722	1.356,0	-8,5	1358,69	2,69
VN30F2506	19/06/2025	111	31	883	1.356,9	-7,7	1361,72	4,82
VN30F2509	18/09/2025	202	46	381	1.358,0	-7,7	1366,11	8,11

Top cổ phiếu ảnh hưởng đến chỉ số VN30 (Điểm)



Tuyên bố miễn trách nhiệm:

Bản quyền năm 2024 thuộc về Công ty CP Chứng khoán MB (MBS). Những thông tin sử dụng trong báo cáo được thu thập từ những nguồn đáng tin cậy và MBS không chịu trách nhiệm về tính chính xác của chúng. Quan điểm thể hiện trong báo cáo này là của (các) tác giả và không nhất thiết liên hệ với quan điểm chính thức của MBS. Không một thông tin cũng như ý kiến nào được viết ra nhằm mục đích quảng cáo hay khuyến nghị mua/bán bất kỳ chứng khoán nào. Báo cáo này không được phép sao chép, tái bản bởi bất kỳ cá nhân hoặc tổ chức nào khi chưa được phép của MBS.