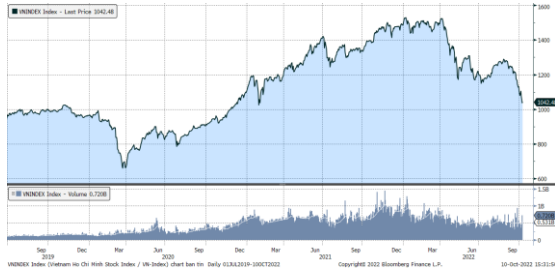


MARKET STRATEGY DAILY: PHIÊN GIẢI TOÀ ÁP LỰC TÂM LÝ

Báo cáo chi tiết 10/10/2022

Diễn biến chỉ số VN-Index



THỊ TRƯỜNG CƠ SỞ

	VNIndex	HNXIndex	Upcom
Đóng cửa	1042.48	229.85	80.14
Thay đổi	6.57	3.76	0.16
%Chg	0.63	1.66	0.20
YTD	-30.42	-51.51	-28.88
KLGD (tr.cp)	692.98	61.33	29.12
%Chg	-26.60	-39.46	-78.71
GTGD (tỷ đ)	15,055.41	990.12	451.05
<i>Số mã tăng</i>	286	98	171
<i>Số mã giảm</i>	175	96	102
<i>Không đổi</i>	63	45	62
Vốn hóa (ngh. tỷ đ)	4147.09	242.70	1075.35
PE	11.23	13.87	12.73
PB	1.72	1.36	1.45
NĐTNN Mua (tỷ đ)	1,409.92	42.48	14.73
NĐTNN Bán (tỷ đ)	848.53	1.98	24.61
Ròng	561.39	40.50	-9.88

THỊ TRƯỜNG HĐTTL

	Đóng cửa	Thay đổi	%Chg
VN30-Index	1038.93	-0.61	-0.06
VN30F2210	1032.50	0.30	0.03
VN30F2211	1032.50	3.50	0.34
VN30F2303	1032.00	6.00	0.58
VN30F2306	1026.00	1.00	0.10

Diễn biến thị trường:

- Thị trường trong nước có phiên phục hồi sau khi đã giảm 6 tuần liên tiếp. Tâm lý nhà đầu tư phần nào được giải tỏa sau khi có những phản ứng kịp thời của các cơ quan chứng năng trước loạt thông tin tác động tới thị trường trong 2 ngày nghỉ cuối tuần. Bên cạnh đó, phiên phục hồi còn có sự hỗ trợ từ lực mua ròng mạnh mẽ từ khối ngoại.
- Thanh khoản khớp lệnh sàn HOSE còn 9.853 tỷ đồng từ mức 14.200 tỷ đồng ở phiên thứ 6 và mức bình quân 10.460 tỷ đồng của tuần trước. Tổng cộng có 542 triệu cổ phiếu được chuyển nhượng thành công so với mức bình quân 505 triệu cổ phiếu 10 ngày trước đó.
- Thị trường có phiên giải tỏa tâm lý cho nhà đầu tư dù vẫn còn đó những lực cản cả ở trong và ngoài nước. Kể từ khi thị trường để mất ngưỡng tâm lý 1.200 điểm, chưa có đợt tăng nào quá 1 phiên nên dù mặt bằng cổ phiếu đã giảm về vùng hấp dẫn, dòng tiền vẫn thận trọng ngay cả ở phiên này. Độ rộng thị trường ghi nhận có tới 21 cổ phiếu đóng cửa ở mức giá trần (sàn Hose) có thể cho nhà đầu tư hy vọng về nhịp phục hồi, tuy vậy nhìn vào các cổ phiếu lớn là cực cản đối với thị trường cũng như chỉ số VN30 phiên này cũng có thể thấy khả năng thị trường vẫn còn chịu sức ép. Về kỹ thuật, một phiên tăng kèm thanh khoản thấp chưa đủ độ tin cậy về việc đảo chiều xu hướng, nhà đầu tư nên tận dụng các nhịp phục hồi để cơ cấu lại danh mục.

Tin tức thế giới:

- Báo cáo việc làm tháng 9 cho thấy thị trường lao động tại Mỹ vẫn rất vững vàng và Cục Dự trữ Liên bang (Fed) sẽ phải hành động mạnh tay hơn để kìm hãm nhu cầu. Nhà kinh tế Ken Kim của KPMG nhận xét: "Thông thường, trong hầu hết các chu kỳ kinh tế, chúng ta sẽ rất vui mừng nếu đón nhận một báo cáo tích cực như vậy, đặc biệt là từ phía thị trường lao động. Tuy nhiên, báo cáo việc làm tháng 9 chỉ chứng tỏ thế giới của chúng ta đang trở nên bất ổn và khó lường ra sao, bởi vì thị trường lao động càng vững mạnh thì áp lực lên Fed sẽ càng cao. Họ sẽ phải tiếp tục tăng lãi suất trong tương lai".

Nhận định thị trường HĐTTL:

- Lực kéo mạnh từ bên mua về cuối phiên chiều đã lấn át áp lực bán trước đó và giúp cả 4 HĐTTL đóng cửa tăng từ 0,3 đến 6 điểm. Cụ thể, VN30F2210 tăng 0,03% lên mức 1.032,5 điểm, hiện đang thấp hơn 6,43 điểm so với chỉ số cơ sở VN30. Trong khi đó, tổng thanh khoản thị trường phiên hôm nay giảm 5,38% so với phiên liền trước, đạt 423.997 hợp đồng được khớp lệnh trong phiên.

NHÓM NGÀNH

	%Chg	YTD
Tiền ích	3.12	-11.67
Tài chính	-0.66	-38.02
Công nghiệp	0.48	-42.16
Hàng TD thiết yếu	0.89	-26.74
Nguyên vật liệu	3.97	-46.77
Hàng TD không thiết yếu	4.21	-13.00
Năng lượng	3.86	-26.18
Y tế	0.03	-15.19
Công nghệ thông tin	0.59	-5.42
Bất động sản	-0.54	-35.14

Top CP tác động tăng lên VNIndex

Mã	Đóng cửa	%Chg	Đóng góp vào Index
GAS	106.00	3.92	2.00
MWG	57.10	5.74	1.21
HPG	18.35	4.26	1.15
BID	30.00	2.74	1.05
CTG	20.70	3.76	0.94

Top CP tác động giảm lên VNIndex

Mã	Đóng cửa	%Chg	Đóng góp vào Index
VCB	65.10	-2.40	-1.86
NVL	76.40	-3.29	-1.23
TCB	25.80	-5.32	-1.22
VJC	110.00	-4.35	-0.65
TPB	20.80	-6.94	-0.58

Top NĐTNN mua ròng trên HSX

Mã	Đóng cửa	%Chg	GT ròng (tỷ VND)
NVL	76.40	-3.29	108.59
BCM	87.50	3.55	84.78
DGC	72.00	6.98	50.25
HPG	18.35	4.26	35.72
CTG	20.70	3.76	27.58

Top NĐTNN bán ròng trên HSX

Mã	Đóng cửa	%Chg	GT ròng (tỷ VND)
STB	17.00	1.49	-23.19
SAB	184.50	-1.34	-8.45
HDB	16.90	-3.15	-8.25
KDC	63.00	-1.25	-8.16
VCI	26.00	7.00	-7.12

NHẬN ĐỊNH THỊ TRƯỜNG: PHIÊN GIẢI TOẢ ÁP LỰC TÂM LÝ

Chứng khoán thế giới quay lại xu hướng giảm điểm khi nhà đầu tư chờ đợi báo cáo CPI tháng 9 của Mỹ trong tuần này.

Ở khu vực Châu Á, các thị trường lớn như Nhật Bản, Hàn Quốc và Đài Loan đóng cửa nghỉ lễ. Thị trường Trung Quốc đại lục trở lại giao dịch sau khi nghỉ lễ 1 tuần cũng giảm mạnh. Chỉ số Shanghai và Shenzhen Component giảm lần lượt 1,66% và 2,38%. Thị trường Hong Kong giảm mạnh 2,98%.

Trong tuần này, nhà đầu tư sẽ đón nhận báo cáo CPI tháng 9 của Mỹ. Dữ liệu này sẽ cho thấy rõ hơn về tình trạng của nền kinh tế Mỹ và là cơ sở quan trọng để dự báo những động thái tiếp theo của Fed. Bản báo cáo sẽ được công bố vào ngày thứ Năm.

Theo công cụ FedWatch của sàn giao dịch CME, các hợp đồng lãi suất tương lai cho thấy các nhà đầu tư đang đặt cược khả năng cao Fed tiếp tục nâng lãi suất với bước nhảy 0,75 điểm phần trăm trong cuộc họp vào ngày 3/11. Tiếp theo đó, thị trường kỳ vọng lãi suất Fed sẽ đạt đỉnh vào tháng 2 hoặc tháng 3 năm sau, ở mức 4,75%.

Thị trường trong nước có phiên phục hồi sau khi đã giảm 6 tuần liên tiếp. Tâm lý nhà đầu tư phần nào được giải tỏa sau khi có những phản ứng kịp thời của các cơ quan chứng năng trước loạt thông tin tác động tới thị trường trong 2 ngày nghỉ cuối tuần. Bên cạnh đó, phiên phục hồi còn có sự hỗ trợ từ lực mua ròng mạnh mẽ từ khối ngoại.

Dừng lúc đóng cửa, chỉ số VN-Index tăng 6,57 điểm (+0,63%) lên 1.042,48 điểm, trong khi đó chỉ số VN30 sụt 0,61 điểm (-0,06%) còn 1.038,93 điểm. Độ rộng thị trường nghiêng về bên mua, toàn thị trường có 286 mã tăng/175 mã giảm, ở rổ VN30 có 17 mã tăng trong khi chỉ có 10 mã giảm. Nhóm midcap và smallcap cũng phục hồi lần lượt 1,25% và 1,62%.

Các cổ phiếu lớn hỗ trợ thị trường phiên này là: GAS (+3,92%), MWG (+5,74%), HPG (+4,26%), BID (+2,74%), CTG (+3,76%), ... đã bù đắp áp lực giảm giá ở các cổ phiếu lớn khác như: VCB (-2,4%), NVL (-3,29%), TCB (-5,32%), VJC (-4,35%), TPB (-6,94%), ...

Thanh khoản khớp lệnh sàn HOSE còn 9.853 tỷ đồng từ mức 14.200 tỷ đồng ở phiên thứ 6 và mức bình quân 10.460 tỷ đồng của tuần trước. Tổng cộng có 542 triệu cổ phiếu được chuyển nhượng thành công so với mức bình quân 505 triệu cổ phiếu 10 ngày trước đó.

Khối ngoại mua ròng 563 tỷ đồng trên sàn HOSE. Lực mua tập trung ở các cổ phiếu như: NVL, BCM, DGC, HPG, CTG, ... Ở chiều ngược lại, STB, SAB, HDB, KDC, VCI, ... là những cổ phiếu bị nhà đầu tư nước ngoài bán ròng trong phiên này.

Tóm lại, thị trường có phiên giải tỏa tâm lý cho nhà đầu tư dù vẫn còn đó những lực cản cả ở trong và ngoài nước. Kể từ khi thị trường để mất ngưỡng tâm lý 1.200 điểm, chưa có đợt tăng nào quá 1 phiên nên dù mặt bằng cổ phiếu đã giảm về vùng hấp dẫn, dòng tiền vẫn thận trọng ngay cả ở phiên này. Độ rộng thị trường ghi nhận có tới 21 cổ phiếu đóng cửa ở mức giá trần (sàn Hose) có thể cho nhà đầu tư hy vọng về nhịp phục

hồi, tuy vậy nhìn vào các cổ phiếu lớn là cực cản đối với thị trường cũng như chỉ số VN30 phiên này cũng có thể thấy khả năng thị trường vẫn còn chịu sức ép. Về kỹ thuật, một phiên tăng kèm thanh khoản thấp chưa đủ độ tin cậy về việc đảo chiều xu hướng, nhà đầu tư nên tận dụng các nhịp phục hồi để cơ cấu lại danh mục.

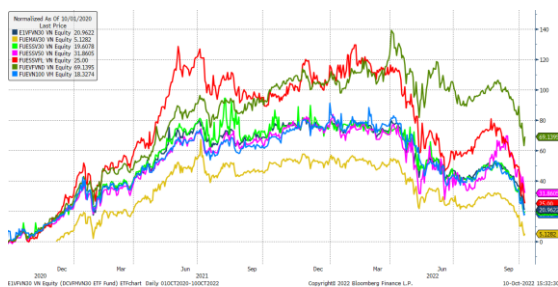
Đồ thị kỹ thuật VNINDEX



Chỉ số tham chiếu

	Đóng cửa	%Chg	YTD
VN30 Index	1038.93	-0.06	-32.35
VNX50 Index	1659.94	0.18	-37.14
VN FinLead	1282.87	-0.28	-41.16
VN Diamond	1561.81	1.20	-20.83
VN100 Index	1002.68	0.33	-34.22

Diễn biến các Quỹ ETF nội địa YTD



ETFs nội địa

	Đóng cửa	%Chg	KLGD
E1VFN30	17.6	-0.34	370,300
FUEMAV30	12.3	1.15	78,200
FUSSV30	12.81	0.79	26,800
FUSSV50	17.01	-2.30	15,600
FUSSVFL	13	-2.18	320,700
FUEVFVND	22.8	3.64	1,524,700
FUEVN100	13.3	0.91	105,100

Dòng vốn NĐTNN qua ETFs nội

+/- Dòng vốn (tỷ đồng)	1 ngày	YTD
E1VFN30	0.43	-839.11
FUEMAV30	0.74	-25.19
FUSSV30	0.25	0.79
FUSSV50	0.00	-5.96
FUSSVFL	-0.27	1,296.80
FUEVFVND	18.95	5,111.04
FUEVN100	0.22	-175.51

Dòng vốn NĐTNN qua ETFs ngoại

+/- Dòng vốn (tr. USD)	1 ngày	YTD
VanEck Vectors VN	0.00	-42.65
Xtrackers FTSE VN	0.00	8.44
Fubon FTSE VN	0.00	243.89
Premia MSCI VN	0.00	1.79
Kim KINDEX VN VN30	0.00	7.99
DCVMVN30 ETF Fund	0.00	-58.52
Asian Growth CUBS	0.00	0.00

Xu hướng dòng vốn ETFs

Thị trường duy trì được mức điểm trên mốc tham chiếu đôi chút nhờ lực đỡ từ bên mua về cuối phiên giao dịch, với các chỉ số chính dao động nhẹ. Cụ thể, VN30 Index đóng cửa giảm 0,06%, VN100 Index đóng cửa tăng 0,33%, VN Diamond đóng cửa tăng 1,2% và VN Finlead đóng cửa giảm 0,28%.

Trong khi đó, các chứng chỉ quỹ ETFs lại ghi nhận diễn biến trái chiều đôi chút. Cụ thể, E1VFN30 tham chiếu VN30 index đóng cửa giảm 0,34%, FUEVFVND tham chiếu VN Diamond đóng cửa tăng 3,64% và FUSSVFL tham chiếu VN Finlead đóng cửa giảm 2,18%.

Tổng khối lượng giao dịch ETFs trên thị trường giảm 32,38% so với phiên liền trước, đạt hơn 2,44 triệu chứng chỉ quỹ được khớp lệnh trong phiên, tương đương tổng giá trị khoảng 47,22 tỷ đồng. Trong đó thanh khoản tập trung chủ yếu ở E1VFN30 (6,47 tỷ đồng) và FUEVFVND (33,75 tỷ đồng)...

Giao dịch khối ngoại phiên này diễn biến khả quan khi nhà đầu tư nước ngoài tiếp tục mua ròng với 20,32 tỷ đồng qua kênh ETFs nội trong phiên giao dịch hôm nay. Lực mua tập trung chủ yếu vào FUEVFVND (+18,95 tỷ đồng), FUEMAV30 (+0,74 tỷ đồng),...

THỊ TRƯỜNG THẾ GIỚI

Chỉ số	Điểm số	%Chg	YTD
Dow Jones	29,296.8	-2.11	-19.38
S&P500	3,639.7	-2.80	-23.64
VIX	33.2	5.80	92.68
DJ Futures	29,221.0	-0.45	-19.34
S&P Futures	3,631.0	-0.61	-23.69
Nikkei 225	27,116.1	-0.71	-5.82
KOSPI	2,232.8	-0.22	-25.01
Shanghai	2,974.1	-1.66	-18.29
Hang Seng	17,216.7	-2.95	-26.42
ASX	6,667.8	-1.41	-10.44
FTSE 100	6,942.7	-0.69	-5.98
DAX	12,243.2	-0.24	-22.93
CAC40	5,817.0	-0.85	-18.68

THỊ TRƯỜNG HÀNG HÓA

	Giá (USD)	%Chg	YTD
Vàng	1681.05	-0.81	-8.10
Đầu WTI	92.1	-0.58	22.46
Đầu Brent	97.29	-0.64	25.08

THỊ TRƯỜNG NGOẠI TỆ

	Giá	%Chg	YTD
BBDXY*	1345.09	0.32	14.63
USD/JPY	145.53	-0.19	-20.92
USD/CNY	7.1434	-0.39	-11.02
EUR/USD	0.9689	-0.56	-14.78
GBP/USD	1.1041	-0.41	-18.41

(*) Bloomberg Dollar Spot Index

Tin tức thế giới: Báo cáo việc làm tháng 9 chứng tỏ Fed chưa thể ngồi tay trong cuộc chiến chống lạm phát

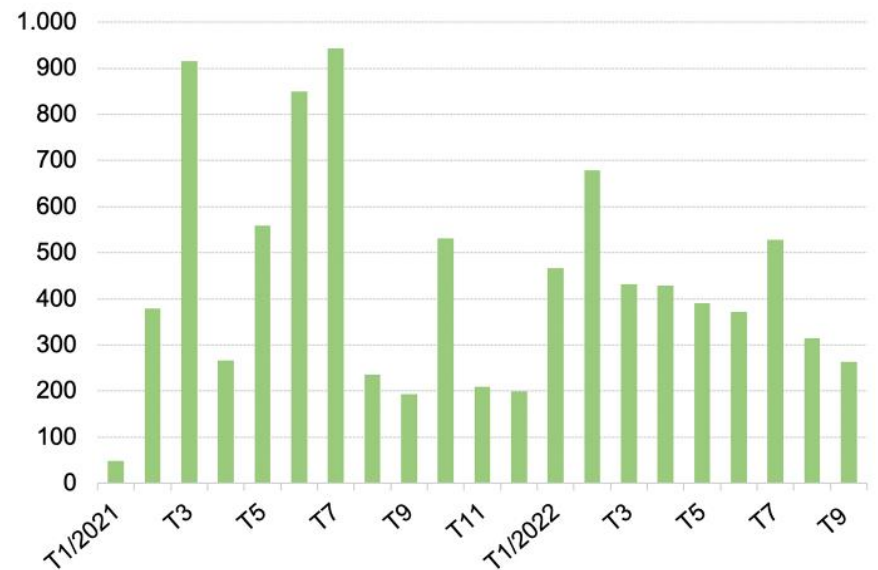
Báo cáo mới nhất từ Cục Thống kê Lao động cho thấy trong tháng 9, nền kinh tế Mỹ đã tạo thêm 263.000 việc làm - thấp hơn kỳ vọng của các nhà phân tích và là mức tăng hàng tháng yếu nhất trong gần một năm rưỡi.

Tuy nhiên, sự sụt giảm đáng ngạc nhiên ở tỷ lệ thất nghiệp và mức tăng ở lương công nhân đã phát đi một thông điệp rõ ràng đến thị trường tài chính rằng Fed cần nhiều đợt tăng lãi suất quy mô khủng nữa.

Chia sẻ với CNBC, ông Ron Hetrick - nhà kinh tế cấp cao tại nền tảng dữ liệu lao động Lightcast, cho hay: "Ngày xưa, người ta vui vẻ khi tỷ lệ thất nghiệp xuống thấp. Ai cần việc đều có thể kiếm được việc làm."

Song, hiện giờ chúng ta đang rơi vào một tình huống khó khăn, bởi tỷ lệ thất nghiệp thấp rõ ràng là một động lực quan trọng dẫn đến lạm phát".

Thu nhập trung bình hàng giờ của tháng 9 cao hơn cùng kỳ năm ngoái 5%. Con số này giảm nhẹ so với tốc độ 5,2% ghi nhận trong tháng 8 nhưng vẫn cho thấy chi phí sinh hoạt tại Mỹ đang leo thang.



Mỗi tháng Mỹ tạo thêm bao nhiêu việc làm phi nông nghiệp?

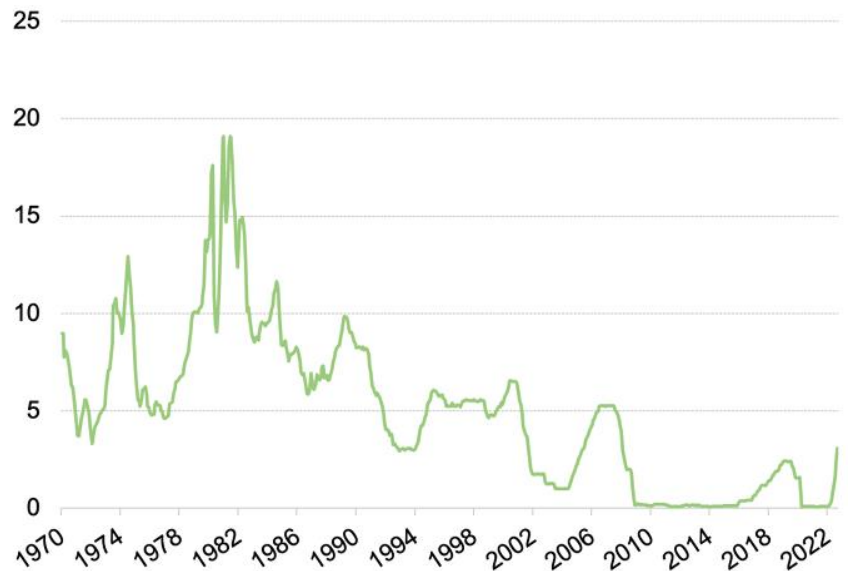
Giới chức Fed nhiều lần nhấn mạnh rằng thị trường lao động bị thắt chặt nghiêm trọng là một sản phẩm phụ của các điều kiện kinh tế đã kéo chỉ số lạm phát lên mức cao nhất trong hơn 40 năm.

Từ đầu năm nay, ngân hàng trung ương Mỹ đã thực hiện nhiều đợt tăng lãi suất lớn để kìm hãm nhu cầu và qua đó nới lỏng thị trường lao động. Báo cáo việc làm mới chỉ chứng tỏ rằng các động lực đằng sau lạm phát vẫn chưa thoái lui.

Đối với thị trường tài chính, bản báo cáo đang củng cố khả năng Fed sẽ tăng lãi suất thêm 75 điểm cơ bản tại cuộc họp đầu tháng 11 tới. Đây là báo cáo việc làm cuối cùng mà các nhà hoạch định chính sách có thể theo dõi trước thềm cuộc họp.

Bà Liz Ann Sonders - chiến lược gia đầu tư tại ngân hàng Charles Schwab, cho biết một số người kỳ vọng rằng báo cáo việc làm sẽ bật đèn xanh để Fed nhẹ tay hơn nhưng kết quả không chiều lòng người.

Dù vậy, vị chiến lược gia nhận định: “Có thể đèn tín hiệu đã xanh hơn một chút, biết đâu Fed sẽ không cần phải thực hiện thêm hai đợt tăng lãi suất 75 điểm cơ bản mà chỉ cần một lần nữa thôi”.



Lãi suất quỹ liên bang hiệu lực hàng tháng T1/1970 – T8/2022.

Trong một bài phát biểu trước khi báo cáo việc làm được công bố, Thống đốc Fed Christopher Waller đã cảnh báo rằng số liệu nhiều khả năng sẽ không thuyết phục ông thay đổi quan điểm về lạm phát.

“Theo tôi, chúng ta vẫn chưa đạt được tiến bộ có ý nghĩa về lạm phát...cho đến khi ghi nhận được tiến bộ đáng kể, tôi ủng hộ việc tiếp tục tăng lãi suất và giảm quy mô bảng cân đối kế toán của Fed để kiểm chế tổng cầu”, ông cho hay.

Theo *CNBC*, thị trường hiện dự đoán rằng tháng 11 có thể sẽ là đợt tăng lãi suất 75 điểm cơ bản cuối cùng của Fed.

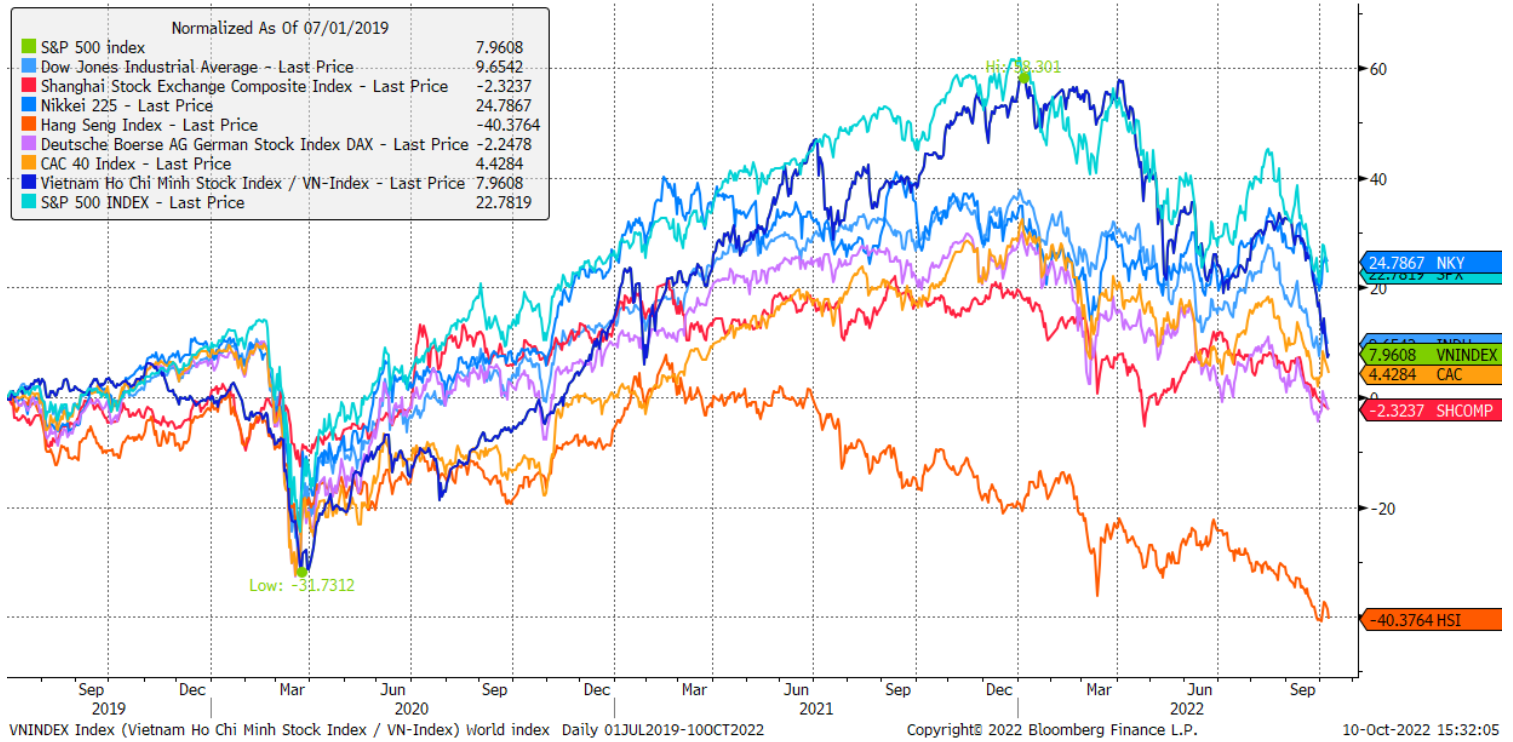
Các hợp đồng tương lai cho thấy xác suất Fed tăng 75 điểm cơ bản vào tháng 11, 50 điểm vào tháng 12 và 25 điểm vào tháng 2 năm sau là khoảng 82%. Qua đó, ngân hàng trung ương Mỹ sẽ kéo lãi suất chuẩn lên phạm 4,5 - 4,75%.

Điều khiến các nhà đầu tư quan tâm hơn là liệu Fed có thể làm được tất cả mọi thứ mà không khiến nền kinh tế rơi vào tình trạng suy thoái sâu và kéo dài hay không.

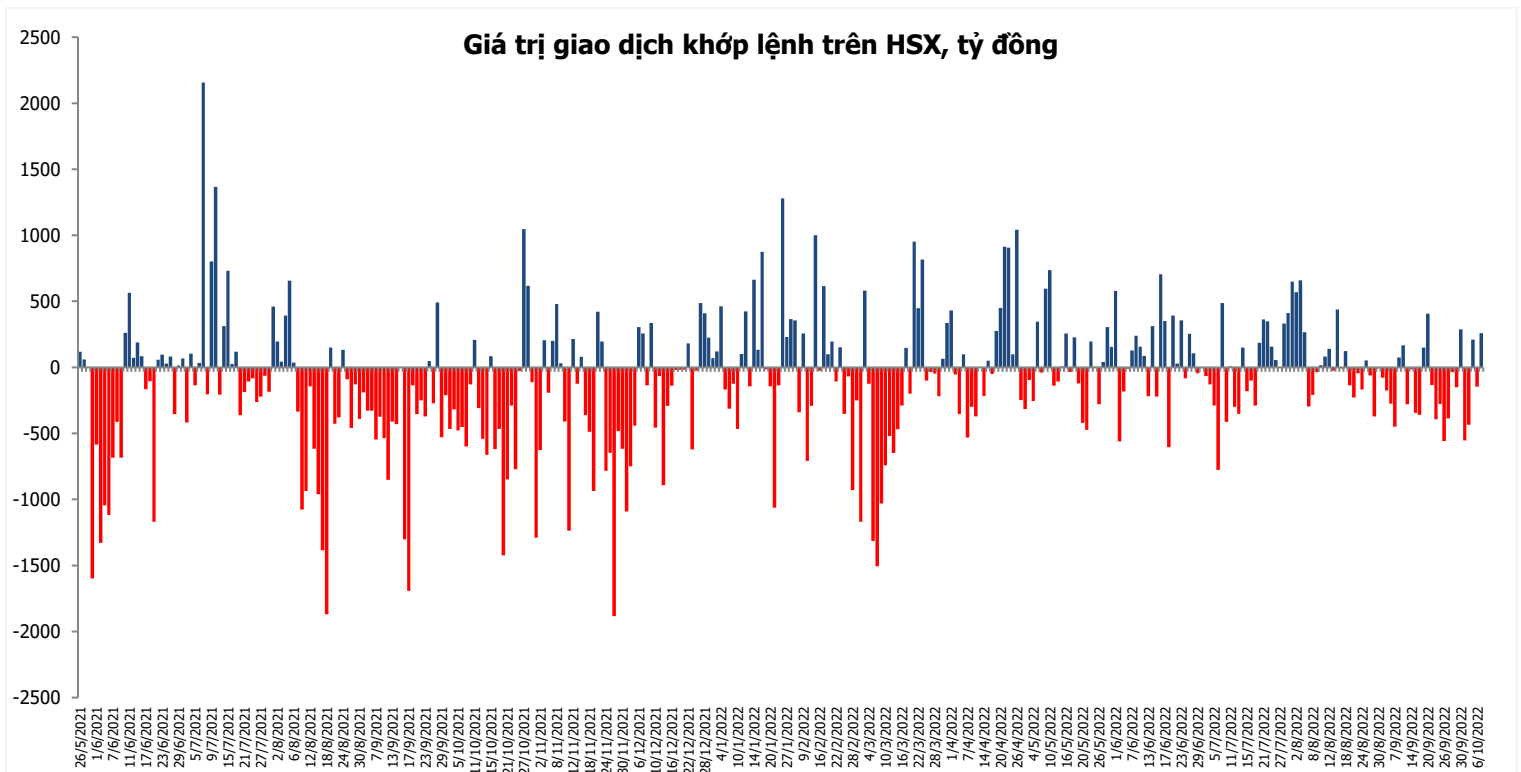
Nguồn: Bloomberg.

Đồ thị so sánh VNINDEX và các thị trường quốc tế

Stock Market Index - Major World Indices



Đồ thị giá trị mua/bán ròng khớp lệnh của NĐTNN trên sàn HSX



Nguồn: Bloomberg, Finpro

Liên hệ Phòng nghiên cứu khách hàng cá nhân:

Trần Hoàng Sơn	Trưởng bộ phận/Kiểm soát	son.tranhoang@mbs.com.vn
Ngô Quốc Hưng	Chuyên Viên Nghiên cứu cao cấp	hung.ngoquoc@mbs.com.vn
Phạm Văn Quỳnh	Chuyên viên Nghiên cứu	quynh.phamvan@mbs.com.vn
Nguyễn Quỳnh Hoa	Chuyên viên Nghiên cứu	hoa.nguyenquynh@mbs.com.vn
Đặng Duy Việt	Chuyên viên Nghiên cứu	viet.dangduy@mbs.com.vn
Đinh Việt Long	Chuyên viên Nghiên cứu	long.dinhviet@mbs.com.vn

Hệ Thống Khuyến Nghị: Hệ thống khuyến nghị của MBS được xây dựng dựa trên mức chênh lệch của giá mục tiêu 12 tháng và giá cổ phiếu trên thị trường tại thời điểm đánh giá

Xếp hạng	Khi (giá mục tiêu – giá hiện tại)/giá hiện tại
MUA	$\geq 20\%$
KHẢ QUAN	Từ 10% đến 20%
PHÙ HỢP THỊ TRƯỜNG	Từ -10% đến +10%
KÉM KHẢ QUAN	Từ -10% đến -20%
BÁN	$\leq -20\%$

CÔNG TY CỔ PHẦN CHỨNG KHOÁN MB (MBS)

Được thành lập từ tháng 5 năm 2000 bởi Ngân hàng TMCP Quân đội (MB), Công ty CP Chứng khoán MB (MBS) là một trong 5 công ty chứng khoán đầu tiên tại Việt Nam, Sau nhiều năm không ngừng phát triển, MBS đã trở thành một trong những công ty chứng khoán hàng đầu Việt Nam cung cấp các dịch vụ bao gồm: môi giới, nghiên cứu và tư vấn đầu tư, nghiệp vụ ngân hàng đầu tư, và các nghiệp vụ thị trường vốn.

Mạng lưới chi nhánh và các phòng giao dịch của MBS đã được mở rộng và hoạt động có hiệu quả tại nhiều thành phố trọng điểm như Hà Nội, TP, HCM, Hải Phòng và các vùng chiến lược khác. Khách hàng của MBS bao gồm các nhà đầu tư cá nhân và tổ chức, các tổ chức tài chính và doanh nghiệp. Là thành viên Tập đoàn MB, MBS có nguồn lực lớn về con người, tài chính và công nghệ để có thể cung cấp cho Khách hàng các sản phẩm và dịch vụ phù hợp mà rất ít các công ty chứng khoán khác có thể cung cấp.

MBS tự hào được nhìn nhận là:

- Công ty môi giới hàng đầu, đứng đầu thị phần môi giới từ năm 2009.
- Công ty nghiên cứu có tiếng nói trên thị trường với đội ngũ chuyên gia phân tích có kinh nghiệm, cung cấp các sản phẩm nghiên cứu về kinh tế và thị trường chứng khoán;
- Nhà cung cấp đáng tin cậy các dịch vụ về nghiệp vụ ngân hàng đầu tư cho các công ty quy mô vừa.

Tuyên bố miễn trách nhiệm: Bản quyền năm 2014 thuộc về Công ty CP Chứng khoán MB (MBS). Những thông tin sử dụng trong báo cáo được thu thập từ những nguồn đáng tin cậy và MBS không chịu trách nhiệm về tính chính xác của chúng. Quan điểm thể hiện trong báo cáo này là của (các) tác giả và không nhất thiết liên hệ với quan điểm chính thức của MBS. Không một thông tin cũng như ý kiến nào được viết ra nhằm mục đích quảng cáo hay khuyến nghị mua/bán bất kỳ chứng khoán nào. Báo cáo này không được phép sao chép, tái bản bởi bất kỳ cá nhân hoặc tổ chức nào khi chưa được phép của MBS.

MBS HỘI SỞ

Tòa nhà MB, số 21 Cát Linh, Đống Đa, Hà Nội
ĐT: + 84 24 7304 5688 - Fax: + 84 24 3726 2601
Webiste: www.mbs.com.vn