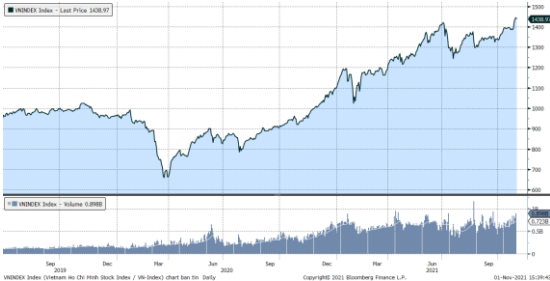


MARKET STRATEGY DAILY: CỔ PHIẾU VỪA VÀ NHỎ TIẾP TỤC LẬP CÁC ĐỈNH CAO MỚI !

Báo cáo chi tiết 01/11/2021

Diễn biến chỉ số VN-Index



THỊ TRƯỜNG CƠ SỞ

	VNIndex	HNXIndex	Upcom
Đóng cửa	1438.97	415.54	105.95
Thay đổi	-5.30	3.42	0.57
%Chg	-0.37	0.83	0.54
YTD	30.36	104.58	42.31
KLGD (tr.cp)	1132.36	176.24	139.70
%Chg	13.28	12.70	-13.72
GTGD (tỷ đ)	33,700.84	4,419.96	2,844.13
<i>Số mã tăng</i>	216	133	234
<i>Số mã giảm</i>	249	116	140
<i>Không đổi</i>	33	48	53
Vốn hóa (ngh. tỷ đ)	5577.35	412.11	1450.05
PE	16.85	24.64	50.04
PB	2.73	2.54	3.56
ĐTNN Mua (tỷ đ)	1,153.66	10.62	46.31
ĐTNN Bán (tỷ đ)	2,420.59	34.12	67.63
Ròng	-1,266.93	-23.50	-21.32

THỊ TRƯỜNG HĐT L

	Đóng cửa	Thay đổi	%Chg
VN30-Index	1516.75	-15.60	-1.02
VN30F2111	1522.70	-11.00	-0.72
VN30F2112	1520.50	-13.20	-0.86
VN30F2203	1519.70	-9.20	-0.60
VN30F2206	1516.00	-12.30	-0.80

Diễn biến thị trường:

- Thị trường trong nước khởi đầu tháng 11 với phiên điều chỉnh sau chuỗi tăng 4 phiên liên tiếp của chỉ số Vn-Index. Áp lực điều chỉnh chủ yếu tập trung ở nhóm Vn30 trong khi nhóm midcap và smallcap tiếp tục lập các đỉnh cao mới. Đáng chú ý trong phiên hôm nay là thanh khoản thị trường cao thứ 2 trong lịch sử, bên cạnh đó khối ngoại bán ròng mạnh ở các cổ phiếu bluechips.
- Thanh khoản khớp lệnh trên sàn HSX tăng lên mức 31.814 tỷ đồng so với mức 27.618 tỷ đồng ở phiên cuối tuần trước. Đây cũng là phiên có mức thanh khoản cao thứ 2 trong lịch sử, dòng tiền có xu hướng dịch chuyển từ nhóm Vn30 sang các nhóm cổ phiếu vừa và nhỏ.
- Thị trường thử thách ngưỡng 1.450 điểm chưa thành công dưới áp lực từ nhóm cổ phiếu Vn30. Thanh khoản tăng mạnh cùng chỉ số đóng cửa giảm có thể là dấu hiệu kỹ thuật cần lưu ý, tuy vậy cơ hội vẫn còn ở nhóm cổ phiếu vừa và nhỏ. Dòng tiền phiên này có dấu hiệu dịch chuyển từ nhóm Vn30 sang các nhóm midcap và smallcap, đưa các nhóm này lập các đỉnh cao mới.

Cập nhật thông tin doanh nghiệp:

- NLG:** Chúng tôi khuyến nghị MUA đối với cổ phiếu NLG với giá mục tiêu 12 tháng tới ở mức 67.100 đồng/cổ phiếu trên cơ sở thị trường dự kiến hồi phục nhanh sau khi giãn cách xã hội được nới lỏng và một lượng lớn căn hộ được tung ra chào bán vào quý 4/2021, ước tính tương đương tổng lượng mở bán của 3 quý đầu 2021. Giá bán được nhận định sẽ tiếp tục tăng do áp lực thiếu hụt quỹ đất và chi phí vật liệu xây dựng đã leo thang từ đầu năm.

Tin tức thế giới:

- Cơ quan quản lý sân bay Thái Lan (AoT) nói rằng họ dự kiến sẽ đón khoảng 7.000 du khách từ nước ngoài, trong số 30.000 hành khách đến sân bay Suvarnabhumi vào ngày hôm nay (1/11), ngày đầu tiên đất nước Thái Lan mở cửa trở lại cho khách du lịch quốc tế. Trong khi đó, ngày 31/10, báo Bangkok Post đưa tin, Bộ Ngoại giao Thái Lan thông báo Thái Lan sẽ tiếp nhận thêm du khách từ 17 quốc gia/vùng lãnh thổ khác mà không cần cách ly, nếu những du khách này đã được tiêm đầy đủ vaccine và có kết quả âm tính từ ngày 1/11/2021.

Nhận định thị trường HĐT L:

- Thị trường không duy trì được đà tăng vào phiên hôm nay khiến cho các HĐT L đóng cửa với mức giảm từ 9,2 đến 13,2 điểm. Cụ thể, VN30F2111 giảm 0,72% xuống 1.522,7 điểm, hiện cao hơn 5,95 điểm so với chỉ số cơ sở. Bên cạnh đó, tổng thanh khoản thị trường phiên hôm nay giảm 18,1% so với phiên liền trước, với 121.599 hợp đồng được khớp lệnh trong phiên.

NHÓM NGÀNH

	%Chg	YTD
Tiền ích	-0.55	19.33
Tài chính	0.11	53.02
Công nghiệp	0.91	42.92
Hàng TD thiết yếu	-0.95	5.90
Nguyên vật liệu	-1.75	83.38
Hàng TD không thiết yếu	-0.93	53.70
Năng lượng	-1.06	30.40
Y tế	0.74	20.69
Công nghệ thông tin	-0.93	90.52
Bất động sản	-0.41	34.79

Top CP tác động tăng lên VNIndex

Mã	Đóng cửa	%Chg	Đóng góp vào Index
CTG	32.20	2.22	0.89
DIG	54.40	6.88	0.48
VCI	68.00	6.08	0.36
BID	41.80	0.72	0.31
POW	13.10	3.56	0.28

Top CP tác động giảm lên VNIndex

Mã	Đóng cửa	%Chg	Đóng góp vào Index
MSN	145.50	-3.58	-1.59
HPG	55.70	-2.45	-1.58
GAS	121.30	-2.57	-1.55
VHM	84.30	-1.40	-1.33
VCB	97.00	-1.02	-0.95

Top NĐTNN mua ròng trên HSX

Mã	Đóng cửa	%Chg	GT ròng (tỷ VND)
CTG	32.20	2.22	57.17
STB	26.60	0.00	42.29
VCB	97.00	-1.02	38.82
VCI	68.00	6.08	26.30
NTL	44.45	-0.34	24.32

Top NĐTNN bán ròng trên HSX

Mã	Đóng cửa	%Chg	GT ròng (tỷ VND)
HPG	55.70	-2.45	-225.25
NLG	58.20	0.34	-163.82
SSI	41.40	2.22	-155.73
MSN	145.50	-3.58	-123.84
VNM	90.00	-0.77	-118.85

NHẬN ĐỊNH THỊ TRƯỜNG: CỔ PHIẾU VỪA VÀ NHỎ TIẾP TỤC LẬP CÁC ĐỈNH CAO MỚI !

Thị trường chứng khoán châu Á tăng điểm dù hoạt động nhà máy của Trung Quốc giảm tháng thứ 2 liên tiếp. Đảng cầm quyền Dân chủ Tự do (LDP) của Nhật Bản ngày 31/10 vẫn giành được thể đa số ở Hạ viện cho dù mất 15 ghế, đạt mục tiêu đề ra của Thủ tướng Fumio Kishida, mới được bầu làm chủ tịch LDP hôm 30/9, là duy trì thể đa số của liên minh cầm quyền ở cơ quan lập pháp này.

Tại Nhật Bản, Nikkei 225 tăng 2,61%; Bên cạnh đó, Chỉ số Kospi của Hàn Quốc tăng 0,28%. ASX 200 của Australia tăng 0,64%. Thị trường Trung Quốc trái chiều với Shanghai Composite giảm 0,08% và Shenzhen Component tăng 0,17%. Trong khi đó, Hang Seng của Hong Kong giảm 1,07%.

Chỉ số Nhà quản trị mua hàng (PMI) chính thức của lĩnh vực sản xuất Trung Quốc trong tháng 10 đạt 49,2 điểm. Đây là tháng thứ hai liên tiếp sản xuất của Trung Quốc suy giảm, sau PMI chính thức tháng 9 đạt 49,6 điểm. PMI trên 50 điểm phản ánh sự mở rộng và ngược lại. PMI Caixin/Markit sản xuất tháng 10 của Trung Quốc là 50,6 điểm.

Thị trường trong nước khởi đầu tháng 11 với phiên điều chỉnh sau chuỗi tăng 4 phiên liên tiếp của chỉ số Vn-Index. Áp lực điều chỉnh chủ yếu tập trung ở nhóm Vn30 trong khi nhóm midcap và smallcap tiếp tục lập các đỉnh cao mới. Đáng chú ý trong phiên hôm nay là thanh khoản thị trường cao thứ 2 trong lịch sử, bên cạnh đó khối ngoại bán ròng mạnh ở các cổ phiếu bluechips.

Dừng lúc đóng cửa, chỉ số VN-Index giảm 5,3 điểm (-0,37%) còn 1.438,97 điểm, bên cạnh đó chỉ số VN30 cũng giảm 15,6 điểm (-1,02%) xuống 1.516,75 điểm. Độ rộng thị trường nghiêng về bên bán, toàn thị trường có 216 mã tăng/249 mã giảm, ở rổ Vn30 có 7 mã tăng và 20 mã giảm. Ngược dòng thị trường, nhóm midcap và smallcap tiếp tục lập các đỉnh cao mới với mức tăng lần lượt 1,29% và 1,19%.

Các cổ phiếu lớn đã gây áp lực lên thị trường phiên này là: MSN (-3,58%), HPG (-2,45%), GAS (-2,57%), VHM (-1,4%), VCB (-1,02%),... đã lần ất nỗ lực tăng giá ở các cổ phiếu khác như: CTG (+2,22%), DIG (+6,88%), VCI (+6,08%), BID (+0,72%), POW (+3,56%),...

Thanh khoản khớp lệnh trên sàn HSX tăng lên mức 31.814 tỷ đồng so với mức 27.618 tỷ đồng ở phiên cuối tuần trước. Đây cũng là phiên có mức thanh khoản cao thứ 2 trong lịch sử, dòng tiền có xu hướng dịch chuyển từ nhóm Vn30 sang các nhóm cổ phiếu vừa và nhỏ.

Khối ngoại bán ròng 1.312 tỷ đồng trên toàn thị trường. Theo đó, lực bán trở lại với HPG, bên cạnh NLG, SSI, MSN hay VNM cũng bị bán ròng mạnh trên 100 tỷ đồng. Ngược lại, ba cổ phiếu ngân hàng là CTG, STB và VCB được nhà đầu tư ngoại rút ròng nhiều nhất trong phiên.

Tóm lại, thị trường thử thách ngưỡng 1.450 điểm chưa thành công dưới áp lực từ nhóm cổ phiếu Vn30. Thanh khoản tăng mạnh cùng chỉ số đóng cửa giảm có thể là dấu hiệu kỹ thuật cần lưu ý, tuy vậy cơ hội vẫn còn ở nhóm cổ phiếu vừa và nhỏ. Dòng tiền phiên này có dấu hiệu dịch chuyển

từ nhóm Vn30 sang các nhóm midcap và smallcap, đưa các nhóm này lập các đỉnh cao mới.

Đồ thị kỹ thuật VNINDEX



VNINDEX Index (Vietnam Ho Chi Minh Stock Index / VN-Index) Đồ thị kỹ thuật VNIND

Copyright© 2021 Bloomberg Finance L.P.

01-Nov-2021 15:46:24

Cập nhật thông tin doanh nghiệp - NLG

	Đơn vị	2020A	2021F	2022F	2023F
Doanh thu	Tỷ VND	2.217	5.305	5.788	6.075
Thu nhập từ công ty LD/LK	Tỷ VND	142	161	220	250
LNST	Tỷ VND	850	1.484	1.650	1.741
EPS	VND	2.723	3.841	4.271	4.506
P/E	Lần	10,1x	14,1x	12,6x	12,0x
P/B	Lần	1,2x	2,2x	1,9x	1,6x
ROE	%	12%	17%	16%	14%

Chúng tôi khuyến nghị **MUA** đối với cổ phiếu NLG với **giá mục tiêu 12 tháng tới ở mức 67.100 đồng/cổ phiếu** trên cơ sở thị trường dự kiến hồi phục nhanh sau khi giãn cách xã hội được nới lỏng và một lượng lớn căn hộ được tung ra chào bán vào quý 4/2021, ước tính tương đương tổng lượng mở bán của 3 quý đầu 2021. Giá bán được nhận định sẽ tiếp tục tăng do áp lực thiếu hụt quỹ đất và chi phí vật liệu xây dựng đã leo thang từ đầu năm.

Doanh thu và lợi nhuận tăng trưởng khả quan từ 2021 trong đó doanh thu 2021 sẽ chủ yếu đến từ bàn giao dự án Akari City (Bình Tân) và lãi thoái vốn dự án Paragon. Pre-sales năm 2021 dự kiến đạt ~12.000-14.000 tỷ và lũy kế 2021-2023 đạt 25.000 tỷ đồng.

NLG sở hữu quỹ đất sạch quy mô lớn (681 ha) với giá vốn thấp. Các dự án của NLG phần lớn ở vùng ven TPHCM với vị trí chiến lược ở các cửa ngõ vào thành phố, đáng chú ý nhất là Waterpoint (Long An) và Izumi City (Đồng Nai).

Định giá hấp dẫn xét trên giá trị thị trường của quỹ đất, tiềm năng lợi nhuận cũng như so với các doanh nghiệp trong ngành.

NLG là đối tác của nhiều tập đoàn quốc tế, đa số các dự án đều liên doanh 50% với các đối tác Nhật Bản. Điều này khiến các dự án của NLG có được sự an toàn về thu hồi vốn, đồng thời chất lượng và tiến độ pháp lý & xây dựng luôn được đảm bảo.

Rủi ro đầu tư: Rủi ro lớn nhất chúng tôi thấy tại thời điểm này là diễn biến phức tạp của dịch Covid-19 đã và sẽ gây khó khăn trong việc mở bán và bàn giao. Ngoài ra, cũng phải nhắc đến một số rủi ro như:

Nền kinh tế tăng trưởng chậm hơn dự kiến: Thị trường đang kỳ vọng vào quý 4 tăng trưởng bùng nổ để bù lại những tháng cả nước phải tuân thủ giãn cách xã hội để chống dịch. Đây sẽ là kỳ vọng hợp lý nếu được hỗ trợ quyết liệt từ chính sách tài khóa với quy mô lớn để tăng cung – đẩy cầu tạo điều kiện thông thương và tăng trưởng kinh tế, đặc biệt trong bối cảnh không gian tài khóa còn nhiều dư địa để mở rộng.

Lãi suất tăng mạnh hơn dự kiến: Việc thay đổi điều hành chính sách tiền tệ sẽ ảnh hưởng tới kênh tín dụng dẫn vốn vào thị trường BĐS. Tuy nhiên, chúng tôi cho rằng chính sách tiền tệ hiện tại tương đối ổn định, không gian chính sách tiền tệ vẫn còn dư địa để nới lỏng tiền tệ hỗ trợ nền kinh tế.

Rủi ro pháp lý: Các văn bản pháp lý còn chồng chéo, ví dụ Luật Đất đai và Luật Kinh doanh BĐS chưa đồng bộ làm chậm trễ quá trình phê duyệt dự án và ảnh hưởng hiệu quả các dự án. Tuy nhiên các quy định mới được kỳ vọng sẽ tháo gỡ khó khăn trong phê duyệt giúp thị trường sôi động trở lại.

Chỉ số tham chiếu

	Đóng cửa	%Chg	YTD
VN30 Index	1516.75	-1.02	41.65
VNX50 Index	2545.25	-0.57	44.13
VN FinLead	2035.29	-0.01	52.29
VN Diamond	1914.97	-1.30	60.17
VN100 Index	1443.45	-0.48	40.10

Xu hướng dòng vốn ETFs

Thị trường gặp áp lực chốt lời mạnh vào cuối phiên chiều khiến cho tất cả các chỉ số tham chiếu đều đóng cửa giảm. Cụ thể, VN30 Index giảm 1,02%, VN100 Index giảm 0,48%, trong khi VN Diamond giảm 1,30% và VN FinLead chốt phiên giảm 0,01%.

Bên cạnh đó, các chứng chỉ quỹ ETFs cũng ghi nhận diễn biến kém tích cực trong phiên giao dịch hôm nay. Cụ thể, E1VFN30 tham chiếu VN30 Index đóng cửa giảm 0,08%. FUEVFNND tham chiếu VN Diamond index giảm 0,79% so với phiên liền trước. Trong khi đó, FUESSVFL tham chiếu VN FinLead index đóng cửa tăng 0,49%.

Tổng khối lượng giao dịch ETFs trên thị trường phiên nay tăng hơn 366,22% so với phiên liền trước, với 4,56 triệu chứng chỉ quỹ được khớp lệnh trong phiên, tương đương tổng giá trị khoảng 121,86 tỷ đồng. Trong đó thanh khoản tập trung chủ yếu ở E1VFN30 (19,56 tỷ đồng) và FUEVFNND (96,37 tỷ đồng).

Về giao dịch khối ngoại, nhà đầu tư nước ngoài cũng kém tích cực khi bán ròng hơn 49,78 tỷ đồng qua kênh ETFs nội trong phiên giao dịch hôm nay. Lực bán tập trung chủ yếu ở E1VFN30 (-15,31 tỷ đồng), FUEVFNND (-34,27 tỷ đồng),...

Diễn biến các Quỹ ETF nội địa YTD



ETFs nội địa

	Đóng cửa	%Chg	KLGD
E1VFN30	25.69	-0.08	761,900
FUEMAV30	17.9	-0.89	62,100
FUESSV30	18.81	-0.48	46,000
FUESSV50	22.5	-0.40	71,800
FUESSVFL	20.5	0.49	65,100
FUEVFNND	27.5	-0.79	3,501,700
FUEVN100	19.2	-0.67	51,500

Dòng vốn NĐTNN qua ETFs nội

+/- Dòng vốn (tỷ đồng)	1 ngày	YTD
E1VFN30	-15.31	527.74
FUEMAV30	-1.08	-43.62
FUESSV30	0.25	-7.79
FUESSV50	0.21	-15.92
FUESSVFL	0.49	1,000.86
FUEVFNND	-34.27	2,688.56
FUEVN100	-0.06	-39.76

Dòng vốn NĐTNN qua ETFs ngoại

+/- Dòng vốn (tr. USD)	1 ngày	YTD
VanEck Vectors VN	0.00	38.63
Xtrackers FTSE VN	0.00	-70.45
Fubon FTSE VN	-5.93	221.80
Premia MSCI VN	0.00	-0.49
Kim KINDEX VN VN30	0.00	-79.07
Kim K. VN VN30 Futures	0.00	-1.11
Asian Growth CUBS	0.00	12.75

THỊ TRƯỜNG THẾ GIỚI

Chỉ số	Điểm số	%Chg	YTD
Dow Jones	35,819.6	0.25	17.03
S&P500	4,605.4	0.19	22.61
VIX	16.7	2.77	-26.55
DJ Futures	35,808.0	0.29	17.41
S&P Futures	4,610.8	0.30	24.06
Nikkei 225	29,647.1	2.61	8.03
KOSPI	2,978.9	0.28	3.67
Shanghai	3,544.5	-0.08	2.06
Hang Seng	25,154.3	-0.88	-7.63
ASX	7,370.8	0.64	11.90
FTSE 100	7,268.6	0.43	12.51
DAX	15,812.6	0.79	15.26
CAC40	6,885.1	0.80	24.02

THỊ TRƯỜNG HÀNG HÓA

	Giá (USD)	%Chg	YTD
Vàng	1782.93	-0.03	-6.08
Dầu WTI	83.23	-0.41	71.54
Dầu Brent	83.67	-0.06	61.53

THỊ TRƯỜNG NGOẠI TỆ

	Giá	%Chg	YTD
BBDXY*	1161.91	0.12	3.71
USD/JPY	114.4	-0.39	-9.75
USD/CNY	6.4012	0.07	1.97
EUR/USD	1.157	0.10	-5.29
GBP/USD	1.3676	-0.04	0.04

(*) Bloomberg Dollar Spot Index

Tin tức thế giới: Thái Lan miễn cách ly cho du khách từ 63 quốc gia, trong đó có Việt Nam.

Cơ quan quản lý sân bay Thái Lan (AoT) nói rằng họ dự kiến sẽ đón khoảng 7.000 du khách từ nước ngoài, trong số 30.000 hành khách đến sân bay Suvarnabhumi vào ngày hôm nay (1/11), ngày đầu tiên đất nước Thái Lan mở cửa trở lại cho khách du lịch quốc tế.



Trong khi đó, ngày 31/10, báo Bangkok Post đưa tin, Bộ Ngoại giao Thái Lan thông báo Thái Lan sẽ tiếp nhận thêm du khách từ 17 quốc gia/vùng lãnh thổ khác mà không cần cách ly, nếu những du khách này đã được tiêm đầy đủ vaccine và có kết quả xét nghiệm Covid-19 âm tính từ ngày 1/11/2021.

17 quốc gia/vùng lãnh thổ bổ sung được Bộ Ngoại giao công bố là: Việt Nam, Ấn Độ, Đài Loan, Lào, Myanmar, Philippines, Croatia, Indonesia, Kuwait, Maldives, Mông Cổ, Nepal, Oman, Romania, Slovakia, Sri Lanka, và Luxembourg.

Trước đó, hôm 21/10, Thái Lan đã thông báo cho phép du khách đã được tiêm chủng đầy đủ từ 46 quốc gia/vùng lãnh thổ có nguy cơ thấp nhập cảnh vào nước này mà không cách ly từ ngày 1/11. Như vậy, số quốc gia/vùng lãnh thổ nằm trong danh sách này hiện nay đã tăng lên 63.

Những du khách đã được tiêm đầy đủ vaccine từ 63 quốc gia/vùng lãnh thổ trên sẽ có thể tự do tham quan các bãi biển, chùa và những hòn đảo nhiệt đới của Thái Lan sau khi cung cấp kết quả xét nghiệm Covid-19 âm tính khi đến nơi. Du khách sẽ có thể đi đến gần như mọi nơi ở Thái Lan và không còn bị giới hạn ở lại trong 17 "vùng xanh" trong 7 ngày đầu tiên của chuyến đi.

Còn những du khách đã được tiêm chủng từ các quốc gia không có trong danh sách trên sẽ có thể đến thủ đô Bangkok và 16 khu vực khác, nhưng họ sẽ bị giới hạn ở điểm đến ban đầu trong 7 ngày đầu tiên trước khi được phép đi du lịch ở nơi khác.

Bộ trưởng Du lịch và Thể thao Phiphat Ratchakitprakarn cho biết Bangkok đã có ít nhất 70% cư dân được tiêm đủ 2 mũi vaccine ngừa Covid-19, trong khi tất cả các quy trình đã sẵn sàng. Tình hình tại các tỉnh dự kiến sẽ mở cửa như Krabi và Phangnga cũng tương tự. Tuy nhiên, nếu các khu vực thí điểm khác - chẳng hạn như Chiang Mai - chưa sẵn sàng mở cửa trở lại do những ca lây nhiễm gần đây, tình trường sẽ quyết định có tiếp tục kế hoạch hay không.

Trong khi đó, Bộ Du lịch và Thể thao cùng Bộ Ngoại giao cũng sẽ thảo luận về việc thực hiện "bong bóng du lịch" xuyên biên giới để đảm bảo rằng khách du lịch sẽ không phải đối mặt với cách ly bắt buộc khi trở về nước. Ông Phiphat cho biết mục tiêu của ngành du lịch trong 2 tháng cuối năm là thu hút được 1 triệu lượt du khách tới Thái Lan, trong đó riêng tháng 11 sẽ đạt khoảng 300.000 lượt du khách.



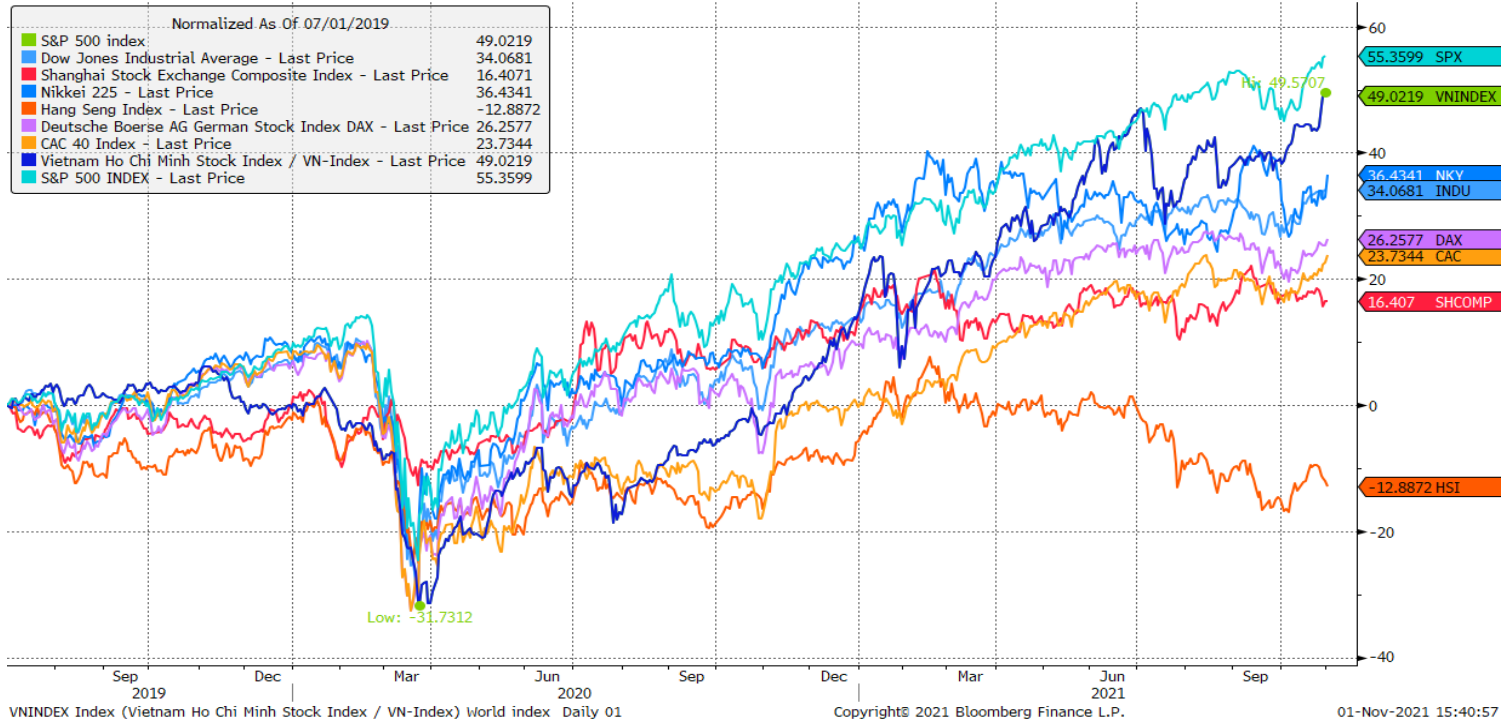
Những du khách đã được tiêm đầy đủ vaccine sẽ có thể tự do tham quan các bãi biển, chùa và những hòn đảo nhiệt đới của Thái Lan.

Theo Bộ trưởng Phiphat, số lượng du khách quốc tế tới Thái Lan từ tháng 1 đến tháng 9 năm nay là 85.845 lượt, trong đó có 38.699 lượt tham gia chương trình "hộp cát" Phuket và đóng góp 2,25 tỷ baht (67,6 triệu USD) cho nền kinh tế địa phương. Chi tiêu của mỗi người trong chuyến đi tới Phuket đã tăng lên 60.000 baht so với mức 45.000 - 47.000 baht thời trước Covid-19. Điều này cho thấy "ngành công nghiệp không khói" nên tập trung nhiều hơn vào việc thu hút khách du lịch chi tiêu cao trong tương lai.

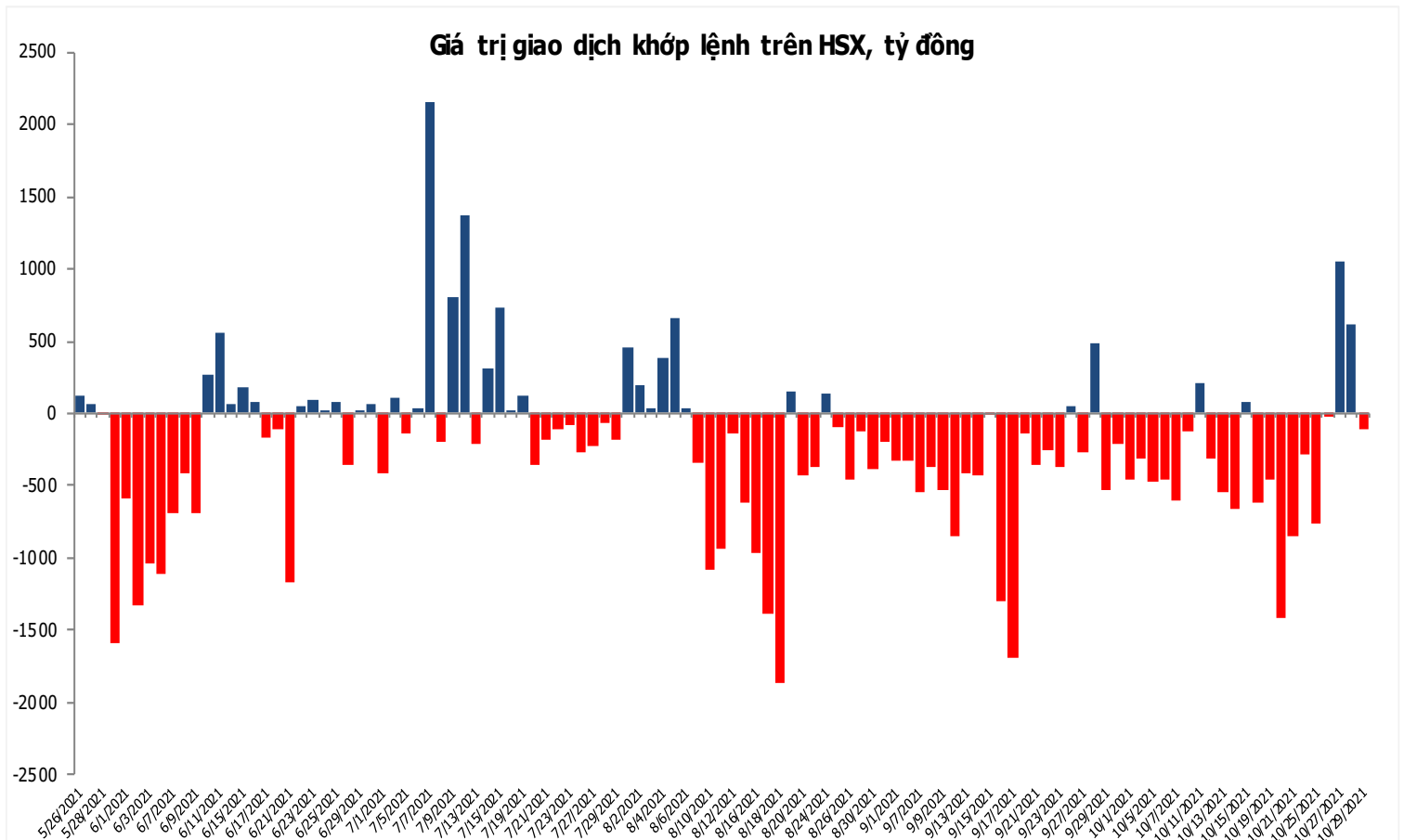
Nguồn: Reuters

Đồ thị so sánh VNINDEX và các thị trường quốc tế

Stock Market Index - Major World Indices



Đồ thị giá trị mua/bán ròng khớp lệnh của NĐTNN trên sàn HSX



Liên hệ Phòng nghiên cứu khách hàng cá nhân:

Trần Hoàng Sơn	Trưởng bộ phận/Kiểm soát	son.tranhoang@mbs.com.vn
Ngô Quốc Hưng	Chuyên Viên Nghiên cứu cao cấp	hung.ngoquoc@mbs.com.vn
Phạm Văn Quỳnh	Chuyên viên Nghiên cứu	quynh.phamvan@mbs.com.vn
Nguyễn Quỳnh Hoa	Chuyên viên Nghiên cứu	hoa.nguyenquynh@mbs.com.vn
Nguyễn Hòa Hợp	Chuyên viên Nghiên cứu	hop.nguyenhoa@mbs.com.vn
Đặng Duy Việt	Chuyên viên Nghiên cứu	viet.dangduy@mbs.com.vn

Hệ Thống Khuyến Nghị: Hệ thống khuyến nghị của MBS được xây dựng dựa trên mức chênh lệch của giá mục tiêu 12 tháng và giá cổ phiếu trên thị trường tại thời điểm đánh giá

Xếp hạng	Khi (giá mục tiêu – giá hiện tại)/giá hiện tại
MUA	$\geq 20\%$
KHẢ QUAN	Từ 10% đến 20%
PHÙ HỢP THỊ TRƯỜNG	Từ -10% đến +10%
KÉM KHẢ QUAN	Từ -10% đến -20%
BÁN	$\leq -20\%$

CÔNG TY CỔ PHẦN CHỨNG KHOÁN MB (MBS)

Được thành lập từ tháng 5 năm 2000 bởi Ngân hàng TMCP Quân đội (MB), Công ty CP Chứng khoán MB (MBS) là một trong 5 công ty chứng khoán đầu tiên tại Việt Nam, Sau nhiều năm không ngừng phát triển, MBS đã trở thành một trong những công ty chứng khoán hàng đầu Việt Nam cung cấp các dịch vụ bao gồm: môi giới, nghiên cứu và tư vấn đầu tư, nghiệp vụ ngân hàng đầu tư, và các nghiệp vụ thị trường vốn.

Mạng lưới chi nhánh và các phòng giao dịch của MBS đã được mở rộng và hoạt động có hiệu quả tại nhiều thành phố trọng điểm như Hà Nội, TP, HCM, Hải Phòng và các vùng chiến lược khác. Khách hàng của MBS bao gồm các nhà đầu tư cá nhân và tổ chức, các tổ chức tài chính và doanh nghiệp. Là thành viên Tập đoàn MB, MBS có nguồn lực lớn về con người, tài chính và công nghệ để có thể cung cấp cho Khách hàng các sản phẩm và dịch vụ phù hợp mà rất ít các công ty chứng khoán khác có thể cung cấp.

MBS tự hào được nhìn nhận là:

- Công ty môi giới hàng đầu, đứng đầu thị phần môi giới từ năm 2009.
- Công ty nghiên cứu có tiếng nói trên thị trường với đội ngũ chuyên gia phân tích có kinh nghiệm, cung cấp các sản phẩm nghiên cứu về kinh tế và thị trường chứng khoán;
- Nhà cung cấp đáng tin cậy các dịch vụ về nghiệp vụ ngân hàng đầu tư cho các công ty quy mô vừa.

Tuyên bố miễn trách nhiệm: Bản quyền năm 2014 thuộc về Công ty CP Chứng khoán MB (MBS). Những thông tin sử dụng trong báo cáo được thu thập từ những nguồn đáng tin cậy và MBS không chịu trách nhiệm về tính chính xác của chúng. Quan điểm thể hiện trong báo cáo này là của (các) tác giả và không nhất thiết liên hệ với quan điểm chính thức của MBS. Không một thông tin cũng như ý kiến nào được viết ra nhằm mục đích quảng cáo hay khuyến nghị mua/bán bất kỳ chứng khoán nào. Báo cáo này không được phép sao chép, tái bản bởi bất kỳ cá nhân hoặc tổ chức nào khi chưa được phép của MBS.

MBS HỘI SỞ

Tòa nhà MB, số 21 Cát Linh, Đống Đa, Hà Nội
ĐT: + 84 24 7304 5688 - Fax: + 84 24 3726 2601
Webiste: www.mbs.com.vn