

HĐTL VN30- CƠ HỘI VƯỢT VÙNG CẢN MẠNH 1195-1200 ĐIỂM

MBS Research | **BẢN TIN PHÁI SINH** | 11/03/2021

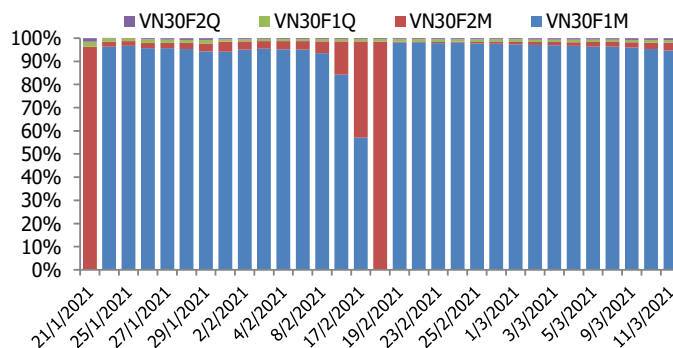
BIỂU ĐỒ VN30F1M TRONG NGÀY



THÔNG TIN MÃ HỢP ĐỒNG TƯƠNG LAI

MÃ	Ngày đáo hạn	Số ngày	Đóng cửa	OI
VN30F2103	18/3/2021	7	1191.30	30,749
VN30F2104	15/4/2021	35	1193.20	1,103
VN30F2106	17/6/2021	98	1195.70	343
VN30F2109	16/9/2021	189	1191.10	274

TỶ TRỌNG VỊ THỂ MỞ GIỮA CÁC KỲ HẠN



DIỄN BIẾN THỊ TRƯỜNG

- Đà phục hồi của thị trường tiếp tục được nối dài trong phiên giao dịch hôm nay, với cả 4 HĐTL đóng cửa ghi nhận mức tăng giá từ 6,5 đến 12,7 điểm, trong khi chỉ số cơ sở cũng ghi nhận mức tăng 16,45 điểm. Do đó, basis các hợp đồng suy yếu nhẹ so với phiên trước đó. Cụ thể, basis của VN30F2103 giảm từ 6,44 điểm xuống 2,59 điểm, trong khi đó basis hợp đồng VN30F2104 giảm từ +10,54 điểm xuống 4,49 điểm vào cuối phiên giao dịch hôm nay. Basis tiếp tục dương cho thấy tâm lý giới đầu tư khá lạc quan về xu hướng thị trường lúc này.
- Nhà đầu tư trong nước giao dịch tích cực và đỡ bỏ tâm lý thận trọng sau nhịp rung lắc trước đó. Độ rộng thị trường khá tích cực ở hầu khắp các nhóm cổ phiếu, cho thấy quán tính tăng của thị trường còn tiếp diễn trong các phiên sắp tới. Nhìn chung, thị trường đang rất thuận lợi để đi lên các ngưỡng cao hơn khi có sự đồng thuận của nhóm cổ phiếu dẫn dắt. Về kỹ thuật, vùng 1195-1210 điểm vẫn sẽ là thử thách quan trọng của chỉ số trong những phiên tiếp theo. Nếu vượt được vùng này thì đà tăng sẽ được củng cố mạnh mẽ. Trong khi đó, vùng hỗ trợ trong các nhịp rung lắc của chỉ số quanh 1155-1170 điểm.
- Xét về yếu tố kỹ thuật, đà tăng được nối lại trên các chỉ số sau những nhịp rung lắc mạnh vừa qua. Dòng tiền dồi dào vẫn sẽ là động lực giúp thị trường vượt qua những phiên điều chỉnh. Nhìn chung, xu hướng thị trường vẫn là tích cực, do đó, chiến lược Long được xem xét mở ra trong các nhịp chùng, đặc biệt quan sát những sự tích lũy quanh các vùng 1184-1187 điểm. Trong khi đó, chiến lược Short ngắn xem xét mở ra nếu nhịp tăng không vượt qua vùng kháng cự gần 1195-1200 điểm. Chiến lược giao dịch trong trung hạn là canh Long và nắm giữ vị thế đối với HĐTL VN30F2103.

CHIẾN LƯỢC ĐẦU TƯ

Chiến lược giao dịch trong ngày

Hoạt động Long được xem xét trong các nhịp chỉnh thay vì cố gắng mua đuổi theo đà tăng, vùng hỗ trợ từ khu vực 1184-1187 điểm là khu vực cần quan sát kỹ theo chiều Long đối với HĐTL tháng 3. Trong khi đó, chiến lược Short ngắn xem xét mở ra nếu nhịp tăng không vượt qua vùng kháng cự 1195-1200 điểm.

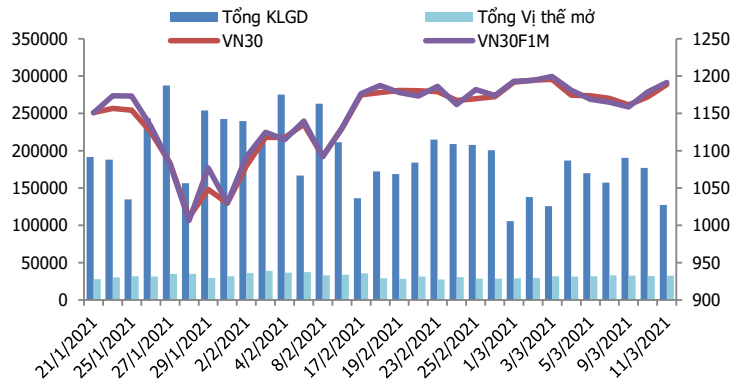
Chiến lược giao dịch ngắn hạn

Xem xét nắm giữ và canh Long thêm đối với HĐTL VN30F1M, vùng chốt lời kỳ vọng 1200-1232 điểm, stoploss nếu thủng 1181 điểm.

Chiến lược giao dịch spread

Nhà đầu tư có thể theo dõi thêm diễn biến các hợp đồng trước khi mở vị thế giao dịch spread mới phù hợp hơn.

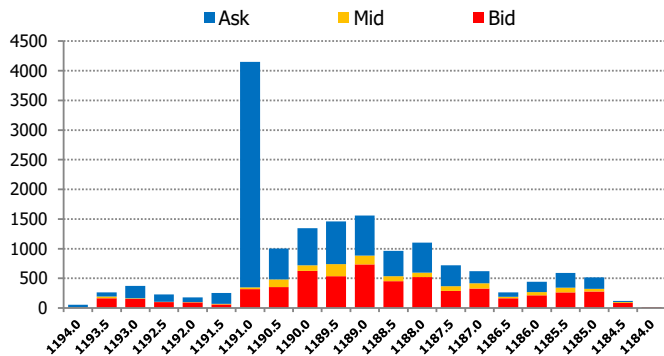
DIỄN BIẾN THANH KHOẢN HỢP ĐỒNG VN30F1M



DIỄN BIẾN CHỈ SỐ HĐT L CÁC KỲ HẠN

Hợp đồng	Giá	% Chg	KLGD	% Chg	OI	% Chg
VN30F2103	1191.3	1.05	126,936	-27.7	30,749	0.5
VN30F2104	1193.2	0.88	503	-32.1	1,103	20.4
VN30F2106	1195.7	1.07	40	-92.9	343	2.1
VN30F2109	1191.1	0.55	27	-57.1	274	3.8
Tổng			127,506	-28.0	32,469	1.1

THANH KHOẢN THEO TỪNG MỨC GIÁ VN30F1M



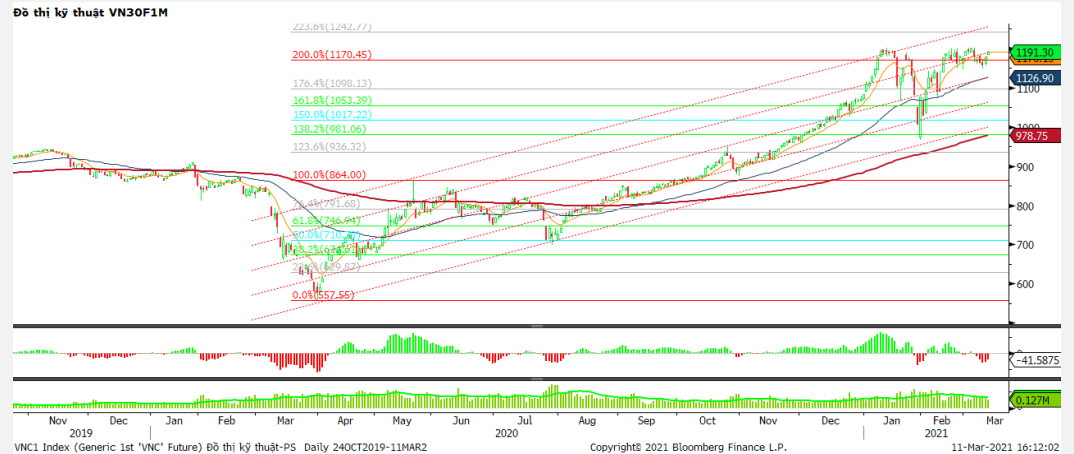
NHẬN ĐỊNH DIỄN BIẾN GIAO DỊCH HĐT L

- Đà phục hồi của thị trường tiếp tục được nối dài trong phiên giao dịch hôm nay, với cả 4 HĐT đóng cửa ghi nhận mức tăng giá từ 6,5 đến 12,7 điểm, trong khi chỉ số cơ sở cũng ghi nhận mức tăng 16,45 điểm. Do đó, basis các hợp đồng suy yếu nhẹ so với phiên trước đó.
- Thanh khoản thị trường phái sinh giảm mạnh so với phiên trước đó với tổng giá trị giao dịch đạt 127.506 hợp đồng, giảm 28%. Trong đó, thanh khoản tập trung tại hợp đồng tương lai tháng 3 với 126.936 hợp đồng.
- Giá lý thuyết (FV) MBS tính toán tham khảo phiên giao dịch tới cho hợp đồng VN30F2103 là 1189 điểm (thấp hơn 2,30 điểm so với giá thị trường). Tương tự, giá lý thuyết tham khảo cho hợp đồng VN30F2104 là 1190,18 điểm (-3,02 điểm), VN30F2106 là 1192,84 điểm (-2,86 điểm) và VN30F2109 là 1196,69 điểm (+5,59 điểm).

XU HƯỚNG CHỈ SỐ VN30F1M

Khung thời gian	15m	1h	Daily
Tổng kết	BUY	BUY	BUY
Hỗ trợ	1184-1187	1176-1181	1156-1160
Kháng cự	1195-1198	1201-1205	1216-1220

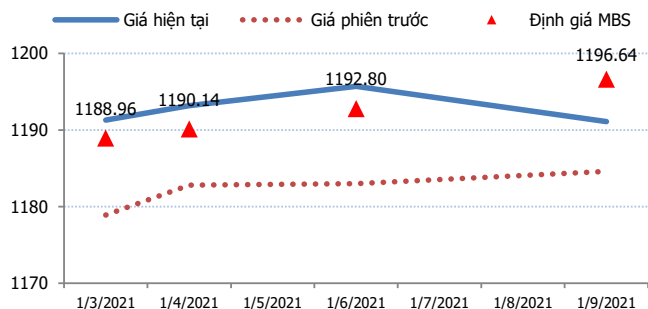
ĐỒ THỊ KỸ THUẬT VN30F1M



DIỄN BIẾN CHÊNH LỆCH GIÁ HĐTL

Spread HĐTL	Hiện tại	Phiên trước	+/-	MA5
VN30F2M - VN30F1M	1.9	3.90	-2	4
VN30F1Q - VN30F1M	4.4	4.10	0.3	5.34
VN30F1Q - VN30F2M	2.5	0.20	2.3	1.34
VN30F2Q - VN30F1M	-0.2	5.70	-5.9	5
VN30F2Q - VN30F2M	-2.1	1.80	-3.9	1
VN30F2Q - VN30F1Q	-4.6	1.60	-6.2	-0.34

ĐƯỜNG CONG GIÁ HĐTL CÁC KỲ HẠN



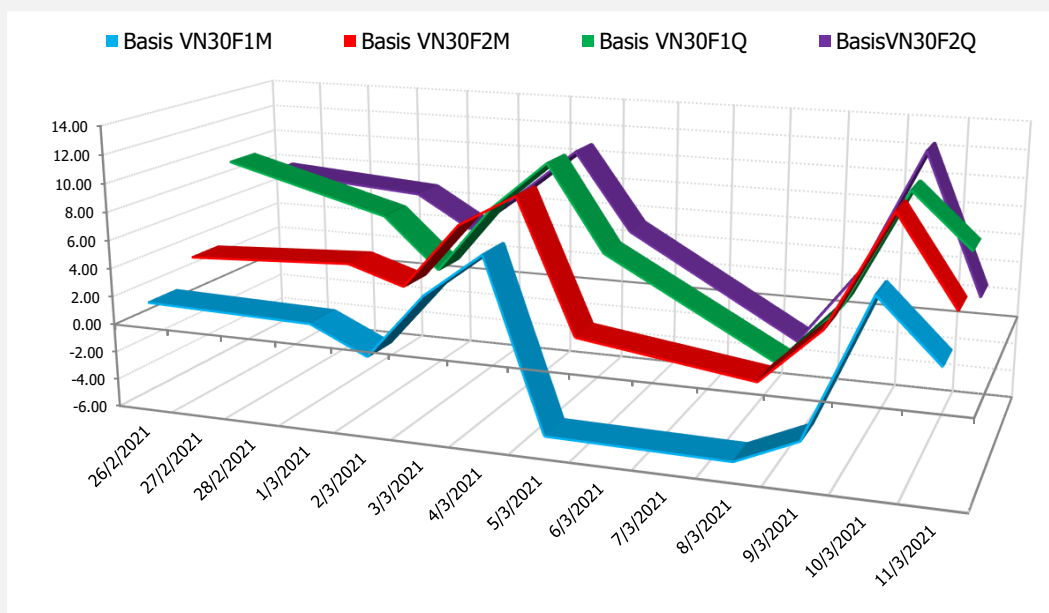
DIỄN BIẾN GIÁ HỢP ĐỒNG VN30F1M VÀ VN30F2M



NHẬN ĐỊNH CHÊNH LỆCH GIÁ HĐTL

- Đà phục hồi của thị trường tiếp tục được nối dài trong phiên giao dịch hôm nay, với cả 4 HĐTL đóng cửa ghi nhận mức tăng giá từ 6,5 đến 12,7 điểm, trong khi chỉ số cơ sở cũng ghi nhận mức tăng 16,45 điểm. Do đó, basis các hợp đồng suy yếu nhẹ so với phiên trước đó. Cụ thể, basis của VN30F2103 giảm từ 6,44 điểm xuống 2,59 điểm, trong khi đó basis hợp đồng VN30F2104 giảm từ +10,54 điểm xuống 4,49 điểm vào cuối phiên giao dịch hôm nay.
- Chênh lệch giá giữa các hợp đồng cuối phiên giao dịch hôm nay có xu hướng giảm so với phiên liền trước, hiện nằm trong khoảng -4,6 điểm đến +4,4 điểm. Trong đó, chênh lệch giá hai hợp đồng kỳ hạn gần nhất (VN30F2104-VN30F2103) giảm xuống mức +1,9 điểm. Hiện tại, chênh lệch giữa các vị thế chưa rõ ràng nhà đầu tư có thể theo dõi thêm diễn biến các hợp đồng trước khi mở vị thế giao dịch spread mới phù hợp hơn.

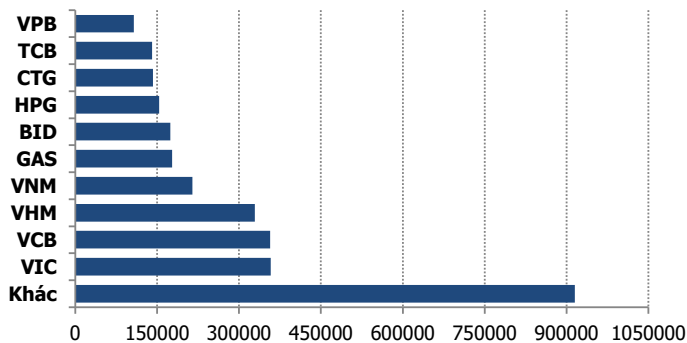
DIỄN BIẾN BASIS CÁC HĐTL



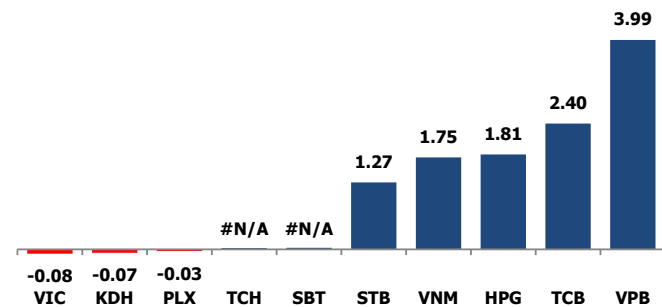
DIỄN BIẾN THỊ TRƯỜNG CƠ SỞ

	VNIndex	VN30
Đóng cửa	1181.73	1188.71
Thay đổi	11.65	16.45
%Chg	1.00	1.40
YTD	7.05	11.01
Vốn hóa (ngh.tỷ đồng)	4,415.91	3,070.01
P/E	18.22	15.31
P/B	2.47	2.64

TOP 10 CỔ PHIẾU VỐN HÓA TRONG VN30



CÁC MÃ ẢNH HƯỞNG LỚN NHẤT TỚI VN30-INDEX



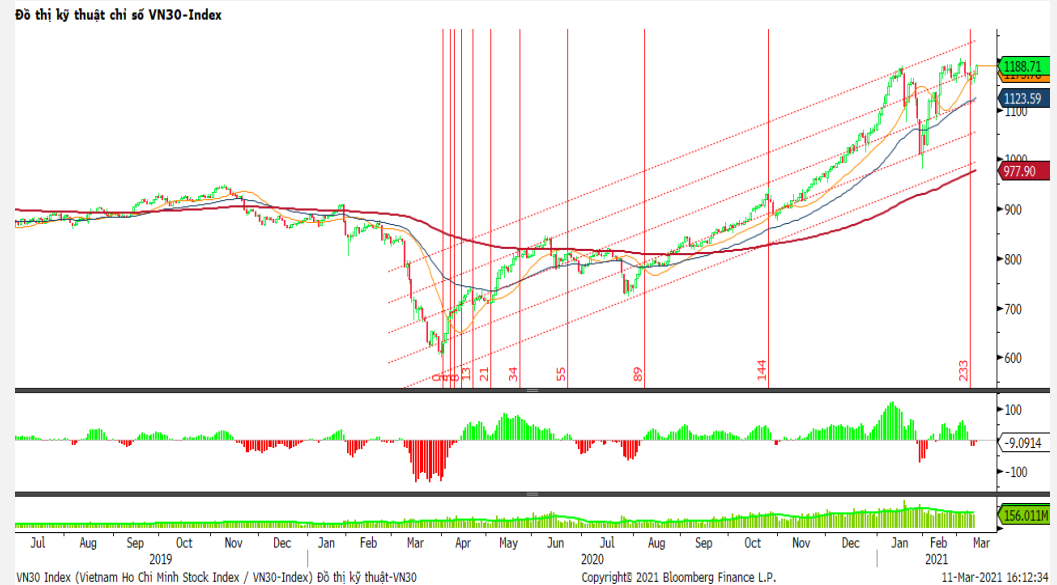
NHẬN ĐỊNH CHỈ SỐ VN30

- Phiên giao dịch diễn ra khá tích cực ngay từ những phút mở cửa. Diễn biến khả quan từ các thị trường khu vực đã ít nhiều tác động tới tâm lý giới đầu tư trong nước. Nhóm ngân hàng có phiên giao dịch sôi động với nhiều mã tăng mạnh như BID, CTG, MBB, VCB, VPB, HDB, TCB... Bên cạnh đó, các Bluechips BVH, FPT, MWG, HPG, VNM, MWG, VHM... cũng đồng thuận tăng điểm giúp sắc xanh thị trường được củng cố. Đà tăng không chỉ tập trung ở nhóm vốn hóa lớn mà có sự lan tỏa khá tốt. Các cổ phiếu chứng khoán, bất động sản, xây dựng, dầu khí, khu công nghiệp... hầu hết đều tăng trong phiên hôm nay.

Chốt phiên, chỉ số VN30 tăng 16,45 điểm (1,40%) lên 1188,71 điểm. Khối lượng giao dịch của nhóm VN30 đạt 179,20 triệu cổ phiếu tương ứng giá trị 6.771 tỷ đồng.

Khối ngoại tiếp tục bán ròng với giá trị hơn 320 tỷ đồng trên toàn thị trường, lực bán chủ yếu ở các mã như VNM (117,51 tỷ đồng), HPG (43,71 tỷ đồng), VCB (40,44 tỷ đồng), MSN (39,38 tỷ đồng), VHM (36,43 tỷ đồng),...

ĐỒ THỊ KỸ THUẬT VN30



DIỄN BIẾN THỊ TRƯỜNG QUỐC TẾ

Chỉ số	Điểm số	%Chg	P/E	YTD
VNIIndex	1,181.73	1.00	18.22	7.05
Dow Jones	32,485.59	0.58	29.04	6.14
S&P500	3,939.34	1.04	31.92	4.88
Nikkei 225	29,227.24	0.05	33.34	6.50
Shanghai	3,436.83	2.36	18.05	(1.04)
DAX	14,569.39	0.20	48.08	6.20
Vàng	1,724.72	0.12		(9.15)
Dầu WTI	65.89	(0.20)		35.80

LỊCH THÔNG TIN KINH TẾ THẾ GIỚI

	Kỳ trước	Dự báo	Thực tế
Thứ Hai - 08/03/2021			
Nhật- GDP Quý 4	5.30%	3.00%	2.80%
Thứ Ba - 09/03/2021			
Mỹ- Triển vọng năng lượng			
Thứ Tư - 10/03/2021			
Trung Quốc- CPI tháng 2	1.00%	0.40%	-0.20%
Mỹ- Dự trữ dầu thô	21.563M		13.798M
Thứ Năm - 11/03/2021			
Mỹ - Đề nghị trợ cấp thất nghiệp	745K	725K	
Thứ Sáu - 12/03/2021			
Mỹ- Bảng lương phi nông nghiệp	49K	165K	
Mỹ- Tỷ lệ thất nghiệp	6.30%	6.30%	
Thứ Hai - 15/03/2021			

NHẬN ĐỊNH THỊ TRƯỜNG CHỨNG KHOÁN THẾ GIỚI

- Chứng khoán Mỹ lập đỉnh khi cổ phiếu công nghệ hồi phục và gói kích thích bổ sung đã thúc đẩy sự hứng khởi của nhà đầu tư. Đóng cửa, chỉ số Dow Jones tăng 188,57 điểm, tương đương 0,58%, lên 32.485,59 điểm, vượt đỉnh lịch sử 32.297,02 điểm thiết lập hôm 10/3. S&P 500 tăng 40,53 điểm, tương đương 1,04%, lên 3.939,34 điểm, vượt đỉnh lịch sử 3.934,83 điểm thiết lập hôm 12/2. S&P công nghiệp và dịch vụ viễn thông lên cao nhất mọi thời đại. Nasdaq tăng 329,84 điểm, tương đương 2,52%, lên 12.200,67 điểm.
- Giá dầu tăng hơn 2% do đồng USD suy yếu và kỳ vọng tình trạng dư thừa dầu thô chỉ tồn tại trong ngắn hạn, bởi tồn trữ nhiên liệu của Mỹ giảm và các nhà máy lọc dầu tại Texas nối lại hoạt động. Giá dầu Brent tương lai tăng 1,73 USD, tương đương 2,6%, lên 69,63 USD/thùng.
- Giá vàng giảm trở lại từ mức cao nhất 1 tuần, do lợi suất trái phiếu kho bạc Mỹ tăng sau số liệu việc làm tốt hơn so với dự kiến. Vàng giao ngay trên sàn LBMA giảm 0,1% xuống 1.725 USD/ounce, trong phiên có lúc đạt 1.739,63 USD/ounce – cao nhất kể từ ngày 3/3/2021.

NHẬN ĐỊNH CỔ PHIẾU BIẾN ĐỘNG MẠNH TRONG VN30

Xét về mức độ ảnh hưởng, bộ 3 VIC, MBB và FPT là những nhân tố chính giúp chỉ số VN30 đảo chiều tăng điểm. Trong đó, VIC đóng góp 1,42 điểm cho chỉ số VN30.

Phân tích kỹ thuật VPB



DANH MỤC CỔ PHIẾU TRONG VN30

Cổ phiếu	Ngành	Tỷ trọng (%)	Giá	%Chg	H-L	GTGD	Điểm tác động	PE	PB
TCB	Banks	9.53	40,150	2.16	2.66%	615.736	2.40	12.33	2.00
VNM	Food Products	8.90	102,800	1.68	1.67%	248.35	1.75	21.55	6.86
HPG	Metals & Mining	8.81	46,400	1.75	1.86%	717.676	1.81	14.32	2.81
VPB	Banks	8.39	43,750	4.17	5.21%	342.325	3.99	10.64	2.14
VIC	Real Estate Management & Development	7.46	105,900	-0.09	2.27%	118.371	-0.08	39.81	4.17
FPT	Electronic Equipment, Instruments & Components	5.01	76,700	0.52	1.31%	113.277	0.31	16.97	3.82
MBB	Banks	4.94	28,250	1.07	1.42%	465.084	0.62	9.53	1.65
VHM	Real Estate Management & Development	4.89	100,000	0.10	2.53%	172.617	0.06	14.50	4.39
MWG	Specialty Retail	4.18	132,500	1.53	1.06%	67.916	0.75	15.31	3.88
VCB	Banks	4.09	96,300	0.84	1.04%	97.248	0.40	20.80	3.82
MSN	Food Products	3.74	87,300	0.34	1.73%	76.924	0.15	42.24	4.99
VJC	Airlines	3.71	136,100	0.44	0.96%	86.118	0.20	#N/A N/A	5.10
STB	Banks	3.44	19,300	3.21	2.65%	659.982	1.27	14.65	1.23
NVL	Real Estate Management & Development	3.21	82,900	0.48	1.71%	210.89	0.18	20.84	3.19
HDB	Banks	3.07	26,400	1.15	1.92%	95.661	0.41	9.79	1.92
CTG	Banks	2.22	38,200	1.73	1.72%	292.203	0.45	12.96	1.72
VRE	Real Estate Management & Development	1.86	34,350	0.59	1.31%	92.349	0.13	34.33	2.76
TPB	Banks	1.84	28,600	0.53	1.23%	143.79	0.12	8.15	1.76
PNJ	Textiles, Apparel & Luxury Goods	1.69	84,000	0.48	1.08%	19.53	0.10	18.29	3.86
SSI	Capital Markets	1.27	33,950	2.57	3.00%	366.077	0.38	18.51	2.16
KDH	Real Estate Management & Development	1.19	31,550	-0.47	3.54%	37.781	-0.07	15.27	2.28
PDR	Real Estate Management & Development	1.10	66,800	3.89	4.38%	366.281	0.49	22.58	5.19
GAS	Gas Utilities	0.92	92,700	0.76	1.09%	31.189	0.08	19.51	3.80
REE	Industrial Conglomerates	0.80	55,500	1.09	0.91%	45.479	0.10	10.57	1.50
PLX	Oil, Gas & Consumable Fuels	0.78	55,600	-0.36	3.07%	162.268	-0.03	81.59	3.32
BID	Banks	0.73	43,300	3.10	2.47%	71.831	0.26	24.89	2.28
POW	Independent Power and Renewable Electricity Producer	0.67	13,800	1.10	1.82%	188.502	0.09	20.32	1.15
SBT	Food Products	0.58	22,700	0.44	1.79%	103.868	0.03	23.99	1.80
TCH	Machinery	0.50	22,800	0.44	1.54%	87.262	0.03	8.86	1.64
BVH	Beverages	0.47	60,500	1.51	1.00%	33.948	0.08	34.94	2.23

STT	Thông tin cơ bản HĐTL VN30	Đặc điểm sản phẩm
1	Mã hợp đồng	VN30F-yy-mm
2	Tài sản cơ sở	Chỉ số cổ phiếu VN30
3	Hệ số nhân hợp đồng	100.000 đồng
4	Quy mô 01 hợp đồng	100.000 đồng * Điểm chỉ số VN30
5	Tháng đáo hạn	- Tháng hiện tại - Tháng tiếp theo - Hai tháng cuối 2 quý gần nhất
6	Phương thức giao dịch	- Giao dịch khớp lệnh; Giao dịch thỏa thuận
7	Thời gian giao dịch	GD Khớp lệnh định kỳ - ATO: 08h45 - 09h00 - ATC: 14h30 - 14h45
	GD khớp lệnh liên tục	- Sáng: 09h00 - 11h30 - Chiều: 13h00 - 14h30
	GD Thỏa thuận	- 08h45 - 14h45
8	Các loại lệnh giao dịch	LO, MOK, MAK, MTL, ATO, ATC.
9	Nguyên tắc khớp lệnh	Ưu tiên giá và thời gian.
10	Khối lượng giao dịch tối thiểu/lệnh	01 hợp đồng
11	Khối lượng giao dịch tối đa/lệnh	500 hợp đồng
12	Đơn vị yết giá/ Bước giá	0,1 điểm chỉ số = 0,1 * 100.000 = 10.000 đồng
13	Biên độ dao động	+/- 7%
14	Ngày giao dịch cuối cùng	Thứ 5 của tuần thứ 3 của tháng đáo hạn. Nếu rơi vào ngày nghỉ lễ thì sẽ được điều chỉnh lên ngày giao dịch liền trước.
15	Ngày thanh toán cuối cùng	Ngày làm việc liền sau ngày giao dịch cuối cùng.
16	Phương thức thanh toán	Thanh toán bằng tiền
17	Giá thanh toán hàng ngày	Giá hợp đồng phái sinh do HNX xác định để tính toán giá trị lãi/lỗ phát sinh cuối ngày của từng hợp đồng.
18	Giá thanh toán cuối cùng	Giá đóng cửa của chỉ số VN30 tại ngày giao dịch cuối cùng của HĐTL.
19	Giá tham chiếu	Giá thanh toán cuối ngày của hợp đồng tương lai trong ngày giao dịch liền trước.
20	Mở tài khoản	Nhà đầu tư cần có 2 tài khoản để tham gia giao dịch phái sinh: 1 tài khoản giao dịch tại các CTCK là thành viên giao dịch CKPS và 1 tài khoản ký quỹ tại các CTCK là thành viên bù trừ CKPS.
21	Giới hạn vị thế nắm giữ tối đa trên 1 TK	NĐT Chứng khoán chuyên nghiệp: 20.000 hợp đồng; NĐT tổ chức: 10.000 hợp đồng; NĐT cá nhân: 5.000 hợp đồng
22	Mức ký quỹ ban đầu	Tài sản nhà đầu tư phải đặt cọc với công ty môi giới đối với mỗi hợp đồng trước khi giao dịch. VSD quy định tỷ lệ ký quỹ ban đầu là 10% quy mô hợp đồng nhưng để phòng ngừa rủi ro, các CTCK thường yêu cầu mức ký quỹ cao hơn.
23	Mức ký quỹ duy trì	Tài sản ký quỹ tối thiểu trong TK đối với mỗi vị thế mở mà nhà đầu tư đang nắm giữ, thường ít hơn so với mức ký quỹ ban đầu.
24	Ký quỹ bổ sung	Nộp tài sản bổ sung để số dư TK ký quỹ không thấp hơn mức ký quỹ duy trì hoặc đóng bớt vị thế trên TK để đảm bảo tiếp tục giao dịch.
25	Thoát khỏi hợp đồng tham gia	Nhà đầu tư nắm giữ vị thế hợp đồng cho đến thời điểm đáo hạn hoặc thoát khỏi vị thế trước thời điểm đáo hạn bằng cách đặt một/nhiều lệnh tại vị thế đối nghịch với vị thế trước đó.

TUYÊN BỐ MIỄN TRÁCH NHIỆM

Bản quyền năm 2017 thuộc về Công ty CP Chứng khoán MB (MBS). Những thông tin sử dụng trong báo cáo được thu thập từ những nguồn đáng tin cậy và MBS không chịu trách nhiệm về tính chính xác của chúng. Quan điểm thể hiện trong báo cáo này là của (các) tác giả và không nhất thiết liên hệ với quan điểm chính thức của MBS. Không một thông tin cũng như ý kiến nào được viết ra nhằm mục đích quảng cáo hay khuyến nghị mua/bán bất kỳ chứng khoán nào. Báo cáo này không được phép sao chép, tái bản bởi bất kỳ cá nhân hoặc tổ chức nào khi chưa được phép của MBS.

MBS HỘI SỞ

Tòa nhà MB, số 21 Cát Linh, Đống Đa, Hà Nội
Tel: +84 24 3726 2600 - Fax: +84 24 3726 2601
[Webiste: www.mbs.com.vn](http://www.mbs.com.vn)
Hotline: **1900 9088**

KHỐI NGHIÊN CỨU | PHÒNG NGHIÊN CỨU KHÁCH HÀNG CÁ NHÂN

Trần Hoàng Sơn	Trưởng bộ phận/Kiểm soát	son.tranhoang@mbs.com.vn
Phạm Văn Quỳnh	Chuyên viên nghiên cứu	quynh.phamvan@mbs.com.vn
Nguyễn Hòa Hợp	Chuyên viên nghiên cứu	hop.nguyenhoa@mbs.com.vn