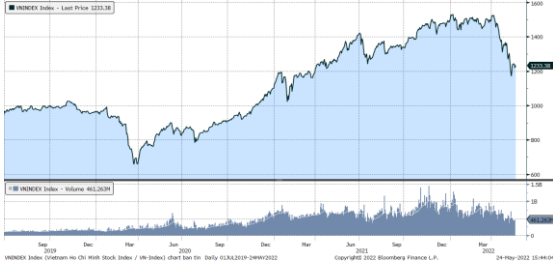


MARKET STRATEGY DAILY: SỰ TRỞ LẠI CỦA NHÓM CỔ PHIẾU NGÂN HÀNG ?

Báo cáo chi tiết 24/05/2022

Diễn biến chỉ số VN-Index



THỊ TRƯỜNG CƠ SỞ

	VNIndex	HNXIndex	Upcom
Đóng cửa	1233.38	305.96	93.12
Thay đổi	14.57	5.30	-0.51
%Chg	1.20	1.76	-0.55
YTD	-17.68	-35.45	-17.36
KLGD (tr.cp)	528.48	79.20	56.43
%Chg	-5.48	5.08	19.19
GTGD (tỷ đ)	13,415.85	1,712.56	1,031.30
<i>Số mã tăng</i>	224	93	101
<i>Số mã giảm</i>	210	97	158
<i>Không đổi</i>	67	60	69
Vốn hóa (ngh. tỷ đ)	4891.33	314.80	1234.60
PE	13.39	15.76	14.87
PB	2.08	1.80	1.70
NĐTNN Mua (tỷ đ)	1,238.12	11.00	68.92
NĐTNN Bán (tỷ đ)	1,046.47	7.87	40.15
Ròng	191.65	3.13	28.77

THỊ TRƯỜNG HĐTTL

	Đóng cửa	Thay đổi	%Chg
VN30-Index	1272.71	17.36	1.38
VN30F2206	1267.00	13.90	1.11
VN30F2207	1266.00	15.00	1.20
VN30F2209	1243.00	-7.50	-0.60
VN30F2212	1260.00	10.30	0.82

Diễn biến thị trường:

- Thị trường trong nước có phiên ngược dòng ngoạn mục trong phiên chiều sau khi chỉ số Vn-Index bị ép về sát ngưỡng hỗ trợ tâm lý 1.200 điểm. Sự trở lại đồng loạt của các cổ phiếu ngân hàng đóng vai trò là lực kéo giúp thị trường tăng điểm và tạo sự lan tỏa sang các nhóm cổ phiếu khác như chứng khoán, bán lẻ, bất động sản,... Bên cạnh đó, hỗ trợ đà đi lên của thị trường là hoạt động mua ròng từ khối ngoại.
- Thanh khoản khớp lệnh sàn HOSE tương đương với phiên hôm qua, đạt 12.057 tỷ đồng so với mức bình quân 12.600 tỷ đồng ở tuần trước.
- Đã có nhiều cổ phiếu hồi phục mạnh từ mức giá sàn hoặc gần sàn, trong đó nổi bật là nhóm cổ phiếu chứng khoán, ngay cả nhóm cổ phiếu thép cũng được lực cầu bắt đáy hết giá sàn. Thanh khoản phiên này tuy chỉ tương đương với phiên hôm qua nhưng tích cực hơn ở phiên chiều nhờ lực cầu bắt đáy. Đóng góp chính giúp thị trường phục hồi ngoạn mục phải kể đến nhóm cổ phiếu ngân hàng sau khi Ủy ban Thường vụ Quốc hội đồng ý kéo dài thời hạn Nghị quyết 42 đến hết năm 2023. Về kỹ thuật, triển vọng tạo vùng đáy thứ 2 càng rõ nét sau phiên test cung hôm nay. Thị trường có thể dao động ngay trên ngưỡng hỗ trợ 1.200 điểm và mức cản trên ở 1.250 điểm để tạo vùng đáy thứ 2 trong nhịp hồi kỹ thuật này.

Tin tức thế giới:

- Đồng Rúp Nga tăng giá hơn 6% so với đồng Euro trong phiên giao dịch ngày thứ Hai (23/5), đạt mức cao nhất gần 7 năm, nhờ sự hỗ trợ của các biện pháp kiểm soát vốn, giá dầu cao, và một đợt đóng thuế sắp tới của doanh nghiệp Nga. Theo tin từ Reuters, tỷ giá đồng Rúp so với Euro có lúc tăng 6,3% trong phiên đầu tuần, đạt mức 58,75 Rúp đổi 1 Euro, mức cao nhất kể từ tháng 6/2015. Từ đầu năm đến nay, Rúp Nga đã tăng giá khoảng 30% so với USD, bất chấp nền kinh tế Nga đương đầu với áp lực lớn từ các biện pháp trừng phạt khắc nghiệt mà phương Tây áp lên nước này nhằm đáp trả việc Nga mở "chiến dịch quân sự đặc biệt" ở Ukraine. Với mức tăng như vậy, Rúp là đồng tiền tăng giá mạnh nhất thế giới, nhưng giới phân tích cho rằng thành quả này chủ yếu dựa vào các biện pháp kiểm soát vốn nghiêm ngặt mà Moscow áp dụng kể từ khi có chiến tranh nhằm bảo vệ tỷ giá đồng nội tệ.

Nhận định thị trường HĐTTL:

- Thị trường phiên hôm nay ngược dòng thành công đã giúp cho 3/4 HĐTTL đóng cửa tăng từ 10,3 đến 15,0 điểm. Cụ thể, VN30F2206 tăng 1,1% lên mức 1.267 điểm, hiện đang thấp hơn 5,71 điểm so với chỉ số cơ sở VN30. Trong khi đó, tổng thanh khoản thị trường phiên hôm nay tăng 19,92% so với phiên liền trước, đạt 390.662 hợp đồng được khớp lệnh.

NHÓM NGÀNH

	%Chg	YTD
Tiện ích	0.97	-8.21
Tài chính	2.07	-22.18
Công nghiệp	1.35	-26.87
Hàng TD thiết yếu	3.42	-15.30
Nguyên vật liệu	-3.35	-25.54
Hàng TD không thiết yếu	1.78	-0.33
Năng lượng	-0.84	-21.69
Y tế	0.46	-5.87
Công nghệ thông tin	1.73	3.88
Bất động sản	0.61	-20.53

Top CP tác động tăng lên VNIndex

Mã	Đóng cửa	%Chg	Đóng góp vào Index
MSN	109.00	4.31	1.66
VCB	75.60	1.61	1.44
VNM	68.90	3.92	1.41
CTG	26.00	4.00	1.25
GAS	105.80	2.22	1.12

Top CP tác động giảm lên VNIndex

Mã	Đóng cửa	%Chg	Đóng góp vào Index
HPG	34.90	-5.03	-1.96
HVN	17.40	-2.52	-0.24
PGV	28.60	-2.39	-0.19
SSB	34.05	-1.30	-0.18
KDH	40.10	-1.96	-0.13

Top NĐTNN mua ròng trên HSX

Mã	Đóng cửa	%Chg	GT ròng (tỷ VND)
DCM	34.10	2.40	81.03
DPM	55.00	0.00	74.38
STB	21.75	6.88	74.22
CTG	26.00	4.00	55.86
DGC	223.00	3.91	49.52

Top NĐTNN bán ròng trên HSX

Mã	Đóng cửa	%Chg	GT ròng (tỷ VND)
HPG	34.90	-5.03	-145.16
VND	24.00	3.00	-85.74
SSI	28.10	6.04	-72.22
VCI	36.75	4.11	-32.13
GAS	105.80	2.22	-19.61

NHẬN ĐỊNH THỊ TRƯỜNG: SỰ TRỞ LẠI CỦA NHÓM CỔ PHIẾU NGÂN HÀNG ?

Thị trường chứng khoán châu Á – Thái Bình Dương giảm điểm sau khi người đứng đầu Quỹ Tiền tệ quốc tế (IMF), trong khuôn khổ Diễn đàn Kinh tế Thế giới (WEF) tại Davos, cảnh báo nền kinh tế toàn cầu đang phải đối mặt với “thách thức lớn nhất kể từ sau Chiến tranh thế giới lần thứ 2”.

Tại Nhật Bản, chỉ số Nikkei 225 giảm 0,94%, bên cạnh đó chỉ số Kospi của Hàn Quốc cũng sụt 1,57%. Nhật Bản công bố dữ liệu hoạt động công nghiệp tháng 5 trong sáng nay. Theo đó, hoạt động công nghiệp tại nền kinh tế số 3 thế giới tăng chậm nhất 3 tháng trở lại đây. Còn ở Trung Quốc đại lục, thị trường giảm mạnh với chỉ số Shanghai Composite chốt phiên lùi 2,41% và chỉ số Shenzhen Component sụt 3,34%. Bên cạnh đó, chỉ số Hang Seng ở thị trường Hong Kong cũng giảm 1,89%.

Đêm qua, thị trường chứng khoán Mỹ xanh rục, diễn biến này của thị trường khiến nhà đầu tư đặt câu hỏi liệu đây có phải là một cuộc phục hồi bền vững, hay chỉ là một phiên tăng có tính chất giải tỏa trong xu hướng bán tháo kéo dài suốt thời gian qua. Trong phiên ngày thứ Ba, thị trường sẽ hướng sự chú ý tới một bài phát biểu của Chủ tịch Cục Dự trữ Liên bang Mỹ (Fed) và dữ liệu về doanh số bán nhà mới.

Thị trường trong nước có phiên ngược dòng ngoạn mục trong phiên chiều sau khi chỉ số Vn-Index bị ép về sát ngưỡng hỗ trợ tâm lý 1.200 điểm. Sự trở lại đồng loạt của các cổ phiếu ngân hàng đóng vai trò là lực kéo giúp thị trường tăng điểm và tạo sự lan tỏa sang các nhóm cổ phiếu khác như chứng khoán, bán lẻ, bất động sản,... Bên cạnh đó, hỗ trợ đà đi lên của thị trường là hoạt động mua ròng từ khối ngoại.

Dừng lúc đóng cửa, chỉ số VN-Index tăng 14,57 điểm (+1,2%) lên 1.233,38 điểm, bên cạnh đó chỉ số VN30 cũng vọt 17,36 điểm (+1,38%) đạt 1.272,71 điểm. Độ rộng thị trường nghiêng về bên mua, toàn thị trường có 223 mã tăng/211 mã giảm, ở rổ Vn30 có tới 26 cổ phiếu tăng trong khi chỉ có 4 cổ phiếu giảm. Nhóm Midcap và Smallcap cũng hồi phục với mức tăng lần lượt 1,3% và 0,61%.

Các cổ phiếu lớn đã hỗ trợ thị trường phiên này là: MSN (+4,31%), VCB (+1,61%), VNM (+3,92%), CTG (+4%), GAS (+2,22%), ... đã bù đắp áp lực giảm giá ở các cổ phiếu khác như: HPG (-5,03%), HVN (-2,52%), PGV (-2,39%), SSB (-1,3%), KDH (-1,96%),...

Thanh khoản khớp lệnh sàn HOSE tương đương với phiên hôm qua, đạt 12.057 tỷ đồng so với mức bình quân 12.600 tỷ đồng ở tuần trước. Tổng cộng có 479 triệu cổ phiếu được chuyển nhượng so với mức bình quân 537 triệu cổ phiếu 10 ngày trước đó.

Khối ngoại mua ròng 228,22 tỷ đồng trên toàn thị trường. Lực mua tập trung tại các cổ phiếu như DCM, DPM, STB, CTG, DGC,... Ở

chiều ngược lại, HPG, VND, SSI, VCI, GAS,... là những cổ phiếu bị nhà đầu tư nước ngoài bán ròng trong phiên này.

Tóm lại, thị trường có phiên ngược dòng nhiều cảm xúc khi dòng tiền tranh thủ bắt đáy ở nhịp lao dốc đầu phiên chiều sau thông tin từ cổ phiếu HPG. Đã có nhiều cổ phiếu hồi phục mạnh từ mức giá sàn hoặc gần sàn, trong đó nổi bật là nhóm cổ phiếu chứng khoán, ngay cả nhóm cổ phiếu thép cũng được lực cầu bắt đáy hết giá sàn. Thanh khoản phiên này tuy chỉ tương đương với phiên hôm qua nhưng tích cực hơn ở phiên chiều nhờ lực cầu bắt đáy. Đóng góp chính giúp thị trường phục hồi ngoạn mục phải kể đến nhóm cổ phiếu ngân hàng sau khi Ủy ban Thường vụ Quốc hội đồng ý kéo dài thời hạn Nghị quyết 42 đến hết năm 2023. Về kỹ thuật, triển vọng tạo vùng đáy thứ 2 càng rõ nét sau phiên test cung hôm nay. Thị trường có thể dao động ngay trên ngưỡng hỗ trợ 1.200 điểm và mức cản trên ở 1.250 điểm để tạo vùng đáy thứ 2 trong nhịp hồi kỹ thuật này.

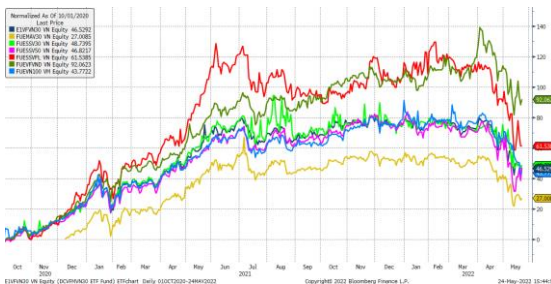
Đồ thị kỹ thuật VNINDEX



Chỉ số tham chiếu

	Đóng cửa	%Chg	YTD
VN30 Index	1272.71	1.38	-17.13
VNX50 Index	2057.97	1.39	-22.06
VN FinLead	1679.44	2.79	-22.98
VN Diamond	1821.9	1.88	-7.65
VN100 Index	1226.68	1.35	-19.52

Diễn biến các Quỹ ETF nội địa YTD



ETFs nội địa

	Đóng cửa	%Chg	KLGD
E1VFN30	21.32	-0.37	428,300
FUEMAV30	14.86	1.16	20,000
FUESSV30	15.93	1.46	10,600
FUESSV50	18.94	6.11	14,400
FUESSVFL	16.8	0.00	92,300
FUEVFVND	25.89	1.93	1,264,400
FUEVN100	16.16	0.56	70,600

Dòng vốn NĐTNN qua ETFs nội

+/- Dòng vốn (tỷ đồng)	1 ngày	YTD
E1VFN30	4.90	-283.77
FUEMAV30	0.01	-26.20
FUESSV30	0.04	3.53
FUESSV50	0.00	-12.24
FUESSVFL	-0.01	1,044.34
FUEVFVND	15.57	4,773.09
FUEVN100	-0.58	-115.42

Dòng vốn NĐTNN qua ETFs ngoại

+/- Dòng vốn (tr. USD)	1 ngày	YTD
VanEck Vectors VN	0.00	-26.69
Xtrackers FTSE VN	0.00	-26.60
Fubon FTSE VN	0.00	144.21
Premia MSCI VN	0.00	-0.41
Kim KINDEX VN VN30	0.00	0.00
DCVFMVN30 ETF Fund	0.00	-58.52
Asian Growth CUBS	0.00	0.00

Nguồn: Bloomberg

Xu hướng dòng vốn ETFs

Thị trường hôm nay đã ngược dòng thành công đã giúp cho các chỉ số chính đóng cửa trong sắc xanh. Cụ thể, VN30 Index đóng cửa tăng 1,38%, VN100 Index đóng cửa tăng 1,35%, VN Finlead đóng cửa tăng 2,79% và VN Diamond đóng cửa tăng 1,88%.

Tương tự, các chứng chỉ quỹ ETFs cũng ghi nhận diễn biến tích cực. Cụ thể, chỉ có E1VFN30 tham chiếu VN30 index đóng cửa giảm 0,37%, trong khi đó FUEVFVND tham chiếu VN Diamond index tăng 1,93% và FUESSVFL tham chiếu VN FinLead index giữ nguyên mức tham chiếu. Tổng khối lượng giao dịch ETFs trên thị trường giảm 41,51% so với phiên liền trước, đạt hơn 1,9 triệu chứng chỉ quỹ được khớp lệnh trong phiên, tương đương tổng giá trị khoảng 44,78 tỷ đồng. Trong đó thanh khoản tập trung chủ yếu ở E1VFN30 (9,05 tỷ đồng) và FUEVFVND (32,31 tỷ đồng)...

Giao dịch khối ngoại phiên này diễn biến khả quan khi nhà đầu tư nước ngoài mua ròng với 19,94 tỷ đồng qua kênh ETFs nội trong phiên giao dịch hôm nay. Lực mua tập trung chủ yếu vào E1VFN30 (+4,9 tỷ đồng), FUEVFVND (+15,57 tỷ đồng)...

THỊ TRƯỜNG THẾ GIỚI

Chỉ số	Điểm số	%Chg	YTD
Dow Jones	31,880.2	1.98	-12.27
S&P500	3,973.8	1.86	-16.63
VIX	29.5	3.41	71.02
DJ Futures	31,567.0	-0.85	-12.86
S&P Futures	3,921.3	-1.27	-17.59
Nikkei 225	26,748.1	-0.94	-7.10
KOSPI	2,605.9	-1.57	-12.49
Shanghai	3,070.9	-2.41	-15.63
Hang Seng	20,112.1	-1.75	-14.04
ASX	7,128.8	-0.28	-4.24
FTSE 100	7,461.2	-0.70	1.04
DAX	14,042.5	-0.94	-11.60
CAC40	6,279.3	-1.25	-12.22

THỊ TRƯỜNG HÀNG HÓA

	Giá (USD)	%Chg	YTD
Vàng	1858.57	0.27	1.61
Dầu WTI	110.1	-0.17	46.39
Dầu Brent	113.12	-0.26	45.44

THỊ TRƯỜNG NGOẠI TỆ

	Giá	%Chg	YTD
BBDXY*	1232.08	0.01	4.99
USD/JPY	127.38	0.41	-9.66
USD/CNY	6.675	-0.38	-4.78
EUR/USD	1.0705	0.13	-5.85
GBP/USD	1.2493	-0.75	-7.68

(*) Bloomberg Dollar Spot Index

Tin tức thế giới: Đồng Rúp Nga tăng giá lên đỉnh gần 7 năm so với Euro.

Đồng Rúp Nga tăng giá hơn 6% so với đồng Euro trong phiên giao dịch ngày thứ Hai (23/5), đạt mức cao nhất gần 7 năm, nhờ sự hỗ trợ của các biện pháp kiểm soát vốn, giá dầu cao, và một đợt đóng thuế sắp tới của doanh nghiệp Nga.

Theo tin từ Reuters, tỷ giá đồng Rúp so với Euro có lúc tăng 6,3% trong phiên đầu tuần, đạt mức 58,75 Rúp đổi 1 Euro, mức cao nhất kể từ tháng 6/2015.

Trong phiên này, đồng Rúp cũng có lúc tăng giá 4,6% so với đồng USD, đạt 57,47 Rúp đổi 1 USD. Hôm thứ Sáu vừa rồi, Rúp đạt 57,075 Rúp đổi 1 USD, mức cao nhất kể từ cuối năm 2018.

Từ đầu năm đến nay, Rúp Nga đã tăng giá khoảng 30% so với USD, bất chấp nền kinh tế Nga đang đầu với áp lực lớn từ các biện pháp trừng phạt khắc nghiệt mà phương Tây áp lên nước này nhằm đáp trả việc Nga mở "chiến dịch quân sự đặc biệt" ở Ukraine. Với mức tăng như vậy, Rúp là đồng tiền tăng giá mạnh nhất thế giới, nhưng giới phân tích cho rằng thành quả này chủ yếu dựa vào các biện pháp kiểm soát vốn nghiêm ngặt mà Moscow áp dụng kể từ khi có chiến tranh nhằm bảo vệ tỷ giá đồng nội tệ.



Ảnh minh họa - Ảnh: Reuters.

Một trong những biện pháp vốn đang áp dụng là doanh nghiệp xuất khẩu của Nga bắt buộc phải đổi ngoại tệ sang Rúp, trong bối cảnh sự trừng phạt của Mỹ và Liên minh châu Âu (EU) làm đóng băng gần một nửa dự trữ ngoại hối gồm vàng và ngoại tệ của Nga.

Một báo cáo của Tinkoff Investments nói rằng chừng nào Ngân hàng Trung ương Nga (CBR) và Chính phủ nước này còn duy trì các hạn chế như vậy, đồng Rúp còn tiếp tục tăng giá cao hơn trong trung hạn.

“Đến gần mùa thu, tỷ giá đồng Rúp có thể bắt đầu đi vào ổn định ở ngưỡng 60-65 Rúp đổi 1 USD, khi hoạt động nhập khẩu hồi phục và các hạn chế có thể được gỡ”, báo cáo nhận định.

Các nhà phân tích của Otkritie Bank thì cho rằng đồng Rúp có thể tăng giá lên mức 55 Rúp đổi 1 USD trước khi suy yếu về mức 70-80 Rúp đổi 1 USD vào cuối năm.

Giới chuyên gia cũng cho rằng việc Nga yêu cầu khách hàng mua khí đốt phải thanh toán bằng Rúp cũng là một động lực dẫn tới sự tăng giá của Rúp. Trong khi các hướng dẫn của Liên minh châu Âu (EU) còn thiếu rõ ràng, nhiều công ty năng lượng trong khối này đã sẵn sàng đáp ứng yêu cầu mà Nga đưa ra để duy trì dòng chảy khí đốt.

Cuối tuần vừa rồi, có thêm một nước châu Âu là Phần Lan bị Nga cắt khí đốt vì không chịu thanh toán tiền mua khí đốt bằng Rúp. Trước đó, đã có 2 nước EU khác bị Nga cắt khí đốt vì lý do tương tự là Ba Lan và Bulgaria.

Nguồn cung ngoại tệ từ các công ty xuất khẩu, giá dầu neo cao, và thời hạn đóng thuế cuối tháng sắp đến - tất cả đều đang hỗ trợ tỷ giá đồng Rúp, một báo cáo của BCS Express nhận định. Cuối tháng là thời hạn để các công ty xuất khẩu của Nga đổi ngoại tệ sang nội tệ để đóng các khoản thuế.

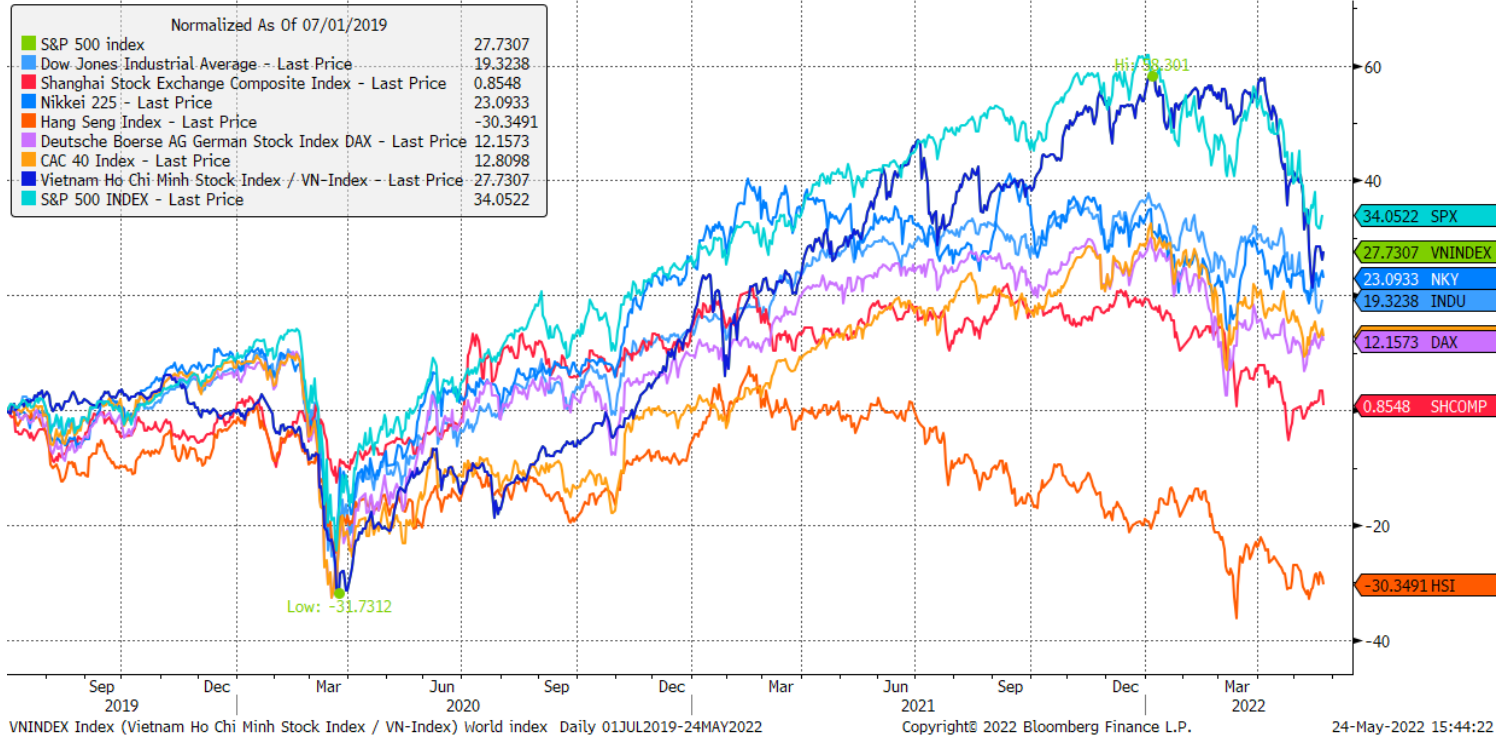
Tờ báo Nga Vedomosti ngày 23/5 dẫn nguồn thạo tin nói rằng CBR đã bắt đầu mua vào ngoại tệ để kiểm soát đà tăng giá quá mạnh của Rúp. Tuy nhiên, CBR phủ nhận thông tin này, nói rằng bài báo “không đúng sự thật”. “Nếu CBR thực hiện sự can thiệp như vậy, hiệu ứng đối với tỷ giá đồng Rúp sẽ rõ ràng hơn”, các nhà phân tích của Promsvyazbank nhận xét. “Tuy nhiên, thông tin đó cũng ảnh hưởng đến hành vi của thị trường và có thể khiến tỷ giá Rúp yếu đi”.

Khi chiến tranh Nga-Ukraine, tỷ giá đồng Rúp đã giảm xuống mức thấp kỷ lục 121,5 Rúp đổi 1 USD. Đến hiện tại, tỷ giá Rúp đã tăng gấp hơn 2 lần so với đáy đó.

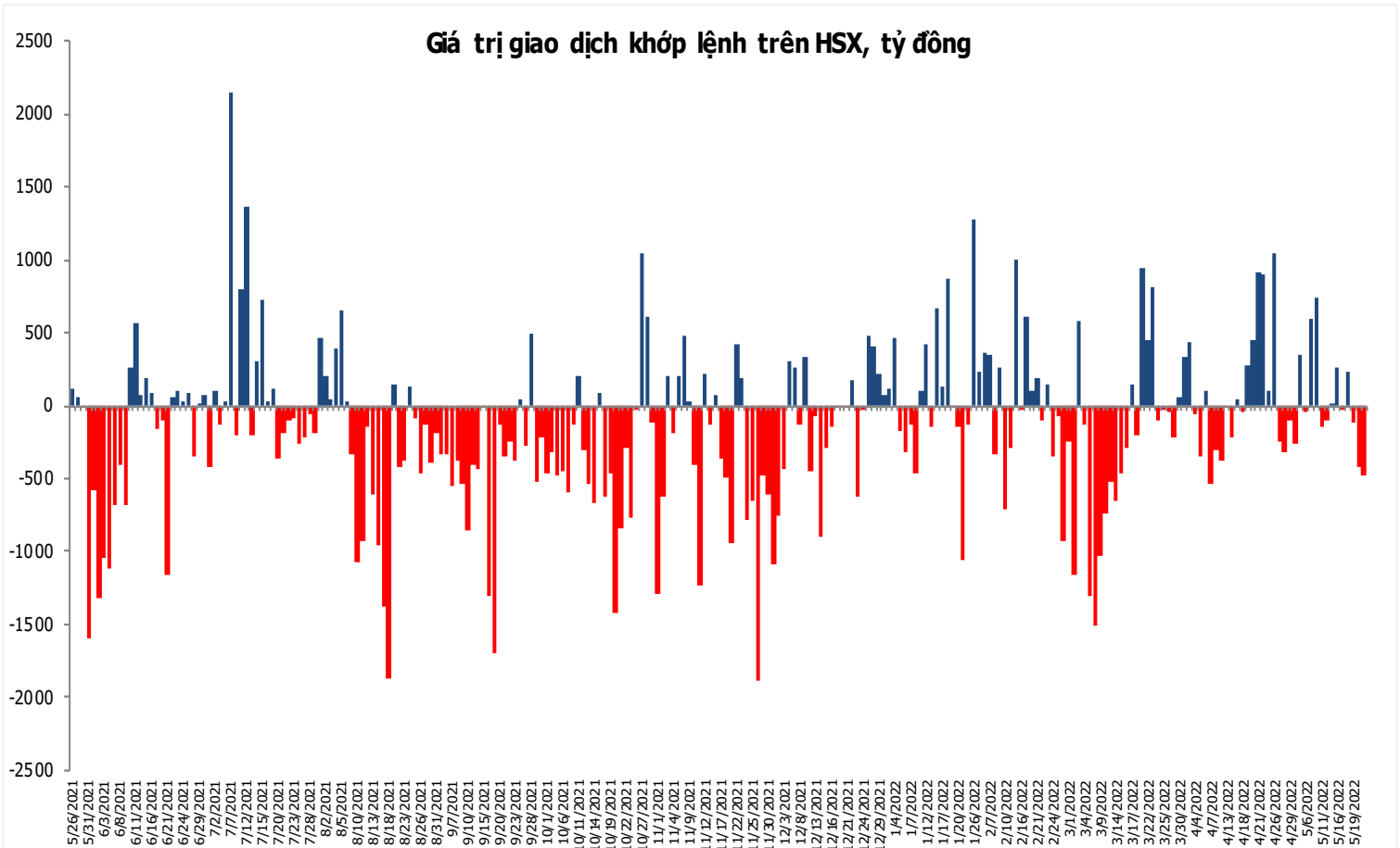
Nguồn: Reuters.

Đồ thị so sánh VNINDEX và các thị trường quốc tế

Stock Market Index - Major World Indices



Đồ thị giá trị mua/bán ròng khớp lệnh của NĐTNN trên sàn HSX



Liên hệ Phòng nghiên cứu khách hàng cá nhân:

Trần Hoàng Sơn	Trưởng bộ phận/Kiểm soát	son.tranhoang@mbs.com.vn
Ngô Quốc Hưng	Chuyên Viên Nghiên cứu cao cấp	hung.ngoquoc@mbs.com.vn
Phạm Văn Quỳnh	Chuyên viên Nghiên cứu	quynh.phamvan@mbs.com.vn
Nguyễn Quỳnh Hoa	Chuyên viên Nghiên cứu	hoa.nguyenquynh@mbs.com.vn
Nguyễn Hòa Hợp	Chuyên viên Nghiên cứu	hop.nguyenhoa@mbs.com.vn
Đặng Duy Việt	Chuyên viên Nghiên cứu	viet.dangduy@mbs.com.vn

Hệ Thống Khuyến Nghị: Hệ thống khuyến nghị của MBS được xây dựng dựa trên mức chênh lệch của giá mục tiêu 12 tháng và giá cổ phiếu trên thị trường tại thời điểm đánh giá

Xếp hạng	Khi (giá mục tiêu – giá hiện tại)/giá hiện tại
MUA	>=20%
KHẢ QUAN	Từ 10% đến 20%
PHÙ HỢP THỊ TRƯỜNG	Từ -10% đến +10%
KÉM KHẢ QUAN	Từ -10% đến - 20%
BÁN	<= -20%

CÔNG TY CỔ PHẦN CHỨNG KHOÁN MB (MBS)

Được thành lập từ tháng 5 năm 2000 bởi Ngân hàng TMCP Quân đội (MB), Công ty CP Chứng khoán MB (MBS) là một trong 5 công ty chứng khoán đầu tiên tại Việt Nam, Sau nhiều năm không ngừng phát triển, MBS đã trở thành một trong những công ty chứng khoán hàng đầu Việt Nam cung cấp các dịch vụ bao gồm: môi giới, nghiên cứu và tư vấn đầu tư, nghiệp vụ ngân hàng đầu tư, và các nghiệp vụ thị trường vốn.

Mạng lưới chi nhánh và các phòng giao dịch của MBS đã được mở rộng và hoạt động có hiệu quả tại nhiều thành phố trọng điểm như Hà Nội, TP, HCM, Hải Phòng và các vùng chiến lược khác. Khách hàng của MBS bao gồm các nhà đầu tư cá nhân và tổ chức, các tổ chức tài chính và doanh nghiệp. Là thành viên Tập đoàn MB, MBS có nguồn lực lớn về con người, tài chính và công nghệ để có thể cung cấp cho Khách hàng các sản phẩm và dịch vụ phù hợp mà rất ít các công ty chứng khoán khác có thể cung cấp.

MBS tự hào được nhìn nhận là:

- Công ty môi giới hàng đầu, đứng đầu thị phần môi giới từ năm 2009.
- Công ty nghiên cứu có tiếng nói trên thị trường với đội ngũ chuyên gia phân tích có kinh nghiệm, cung cấp các sản phẩm nghiên cứu về kinh tế và thị trường chứng khoán;
- Nhà cung cấp đáng tin cậy các dịch vụ về nghiệp vụ ngân hàng đầu tư cho các công ty quy mô vừa.

Tuyên bố miễn trách nhiệm: Bản quyền năm 2014 thuộc về Công ty CP Chứng khoán MB (MBS). Những thông tin sử dụng trong báo cáo được thu thập từ những nguồn đáng tin cậy và MBS không chịu trách nhiệm về tính chính xác của chúng. Quan điểm thể hiện trong báo cáo này là của (các) tác giả và không nhất thiết liên hệ với quan điểm chính thức của MBS. Không một thông tin cũng như ý kiến nào được viết ra nhằm mục đích quảng cáo hay khuyến nghị mua/bán bất kỳ chứng khoán nào. Báo cáo này không được phép sao chép, tái bản bởi bất kỳ cá nhân hoặc tổ chức nào khi chưa được phép của MBS.

MBS HỘI SỞ

Tòa nhà MB, số 21 Cát Linh, Đống Đa, Hà Nội
ĐT: + 84 24 7304 5688 - Fax: + 84 24 3726 2601
Webiste: www.mbs.com.vn