

HĐTTL VN30 – ÁP LỰC BÁN THÁO MẠNH, THỊ TRƯỜNG TIẾP TỤC GIẢM SÂU

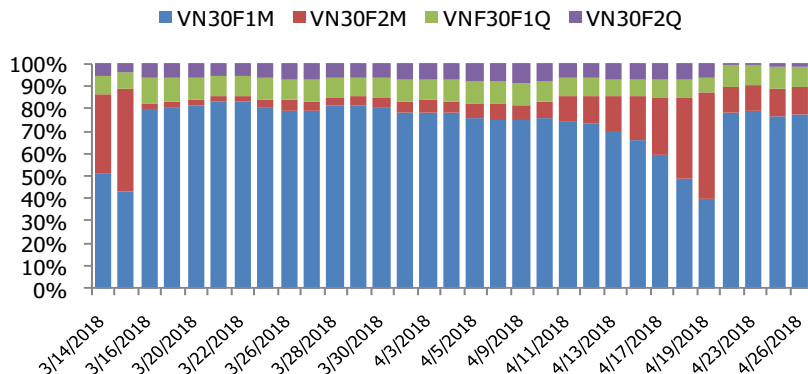
BIỂU ĐỒ VN30 TRONG NGÀY



THÔNG TIN MÃ HỢP ĐỒNG TƯƠNG LAI

MÃ	Ngày đáo hạn	Số ngày	Đóng cửa	+/- FV
VN30F1805	17/05/2018	21	1014.5	7.33
VN30F1806	21/06/2018	56	1021.8	4.83
VN30F1809	20/09/2018	147	1044	-4.81
VN30F1812	20/12/2018	238	1068.9	-16.99

TỶ TRỌNG VỊ THỂ MỞ GIỮA CÁC KỲ HẠN



DIỄN BIẾN THỊ TRƯỜNG

- Những e ngại về lợi suất trái phiếu chính phủ Mỹ 10 năm vượt 3%, cùng các nhận định của các định chế tài chính quốc tế trong những ngày qua đã tác động đến tâm lý của nhà đầu tư trong phiên giao dịch hôm nay, thị trường đã không lao dốc ngay từ đầu phiên là điều không khó dự đoán, mức giảm hôm nay chỉ sau phiên giảm đầu tháng 2 vừa qua. Kết thúc phiên, VN-Index rơi 35,88 điểm (-3,43%) xuống còn 1.044,86 điểm. Toàn sàn có 60 mã tăng, 242 mã giảm và 36 mã đứng giá. HNX-Index giảm 6,19 điểm (-4,9%) xuống 120,12 điểm. Toàn sàn có 51 mã tăng, 129 mã giảm và 53 mã đứng giá. Khối ngoại tiếp tục bán ròng hơn 213 tỷ đồng trên HSX, đây là một trong những nguyên nhân khiến thị trường giảm mạnh.
- Phát huy vai trò của kênh phòng ngừa rủi ro, thị trường giao dịch HĐTL tiếp tục có một phiên giao dịch sôi động sau ngày nghỉ lễ, với tổng giá trị giao dịch theo mệnh giá đạt gần 5.500 tỷ đồng. Tổng thanh khoản của cả 4 hợp đồng đạt 53.563 hợp đồng, giảm nhẹ 2,4% so với phiên liền trước. Ưu thế trên thị trường vẫn thuộc về phe short, giúp các nhà đầu tư mở và nắm giữ hợp đồng Bán kiếm lời lớn trong ngày hôm nay, khi các hợp đồng có mức giảm từ 29,5 đến 39,1 điểm (nhỏ hơn hoặc tương đương với mức giảm trên thị trường cơ sở). Chênh lệch giá giữa các HĐTL và chỉ số cơ sở VN30 tiếp tục được thu hẹp. Điều này cho thấy các nhà đầu tư tương đối thận trọng và đang kỳ vọng thị trường sẽ đổi chiều trong một vài phiên tới.
- Về kỹ thuật, áp lực bán tháo tại nhóm cổ phiếu trụ tiếp tục gia tăng khiến chỉ số lùi sát về ngưỡng hỗ trợ 1.000 điểm, các chỉ báo như MACD và Stochastic Oscillator đều phá vỡ đường tín hiệu nên hiện tượng rung lắc sẽ còn tiếp tục. Vùng hỗ trợ S1: 1.000 điểm và S2: 960 điểm, ngưỡng kháng cự R1: 1.030 điểm và R2: 1.040 điểm.

CHIẾN LƯỢC ĐẦU TƯ

Chiến lược giao dịch trong ngày

Vị thế Short được ưu tiên nắm giữ khi chỉ số VN30 tiếp tục điều chỉnh trong ngắn hạn, chốt lời trong vùng kỳ vọng 960- 1.000 điểm. Stoploss nếu VN30 vận động trên 1.010 điểm. Vị thế Long có thể mở trong trường hợp VN30 trụ vững trên ngưỡng 1.000 điểm. Chốt lời quanh vùng kỳ vọng 1.030 – 1.040 điểm. Stoploss nếu VN30 giảm xuống dưới 1.000 điểm.

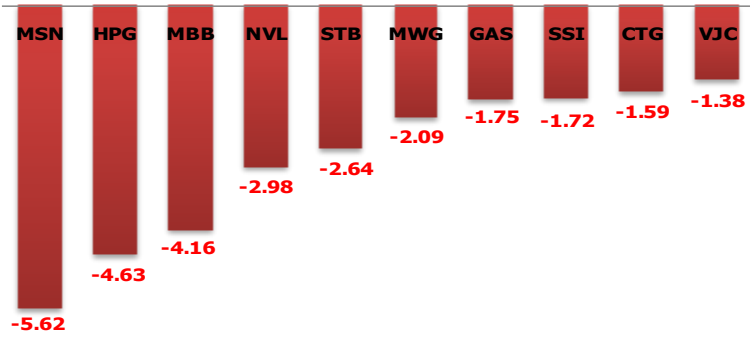
Chiến lược giao dịch ngắn hạn

Chiến lược Short được ưu tiên khi chỉ số VN30 tiếp tục điều chỉnh trong ngắn hạn, xem xét cover vị thế Short và mở vị thế Long nếu VN30 trụ vững trên ngưỡng hỗ trợ 1.000 điểm. Khuyến nghị nhà đầu tư cover vị thế ngay trong phiên.

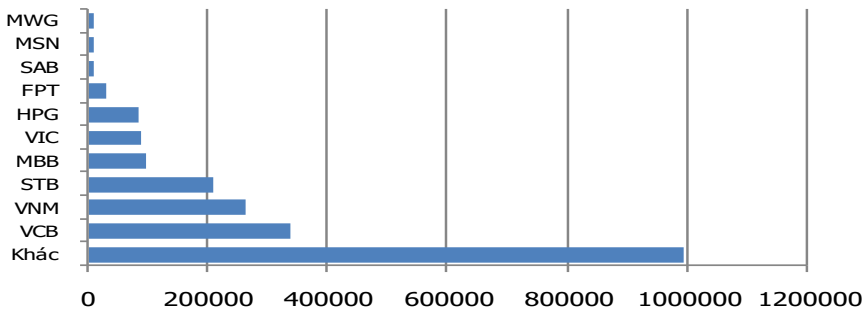
Chiến lược giao dịch trung hạn

Chiến lược Long có thể được xem xét mở nếu chỉ số VN30 trụ vững trên ngưỡng 920 điểm.

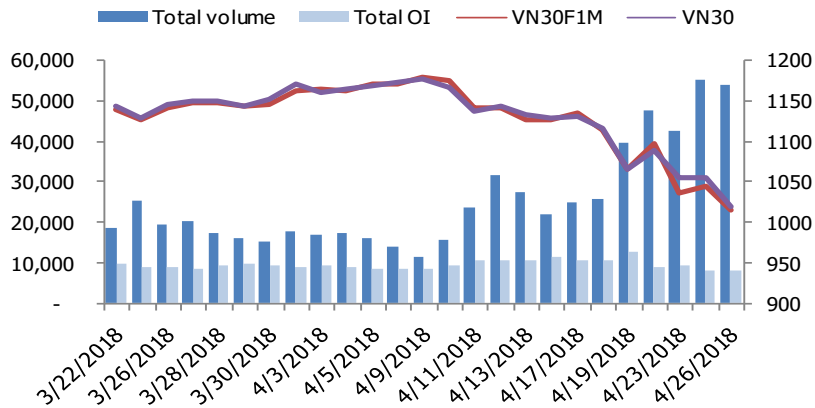
MÃ ẢNH HƯỞNG LỚN NHẤT TỚI VN30 INDEX



TOP 10 CỔ PHIẾU VỐN HÓA TRONG VN30



DIỄN BIẾN THANH KHOẢN HẾT L



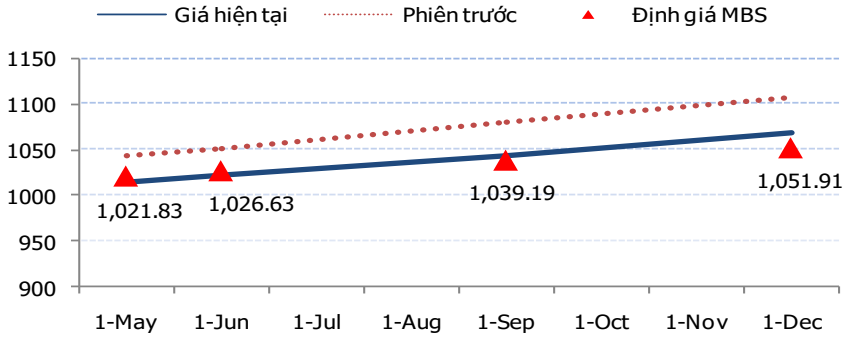
NHẬN ĐỊNH CHỈ SỐ VN30

- Thị trường mở cửa phiên giao dịch với tâm lý đầy thận trọng. Việc thị trường điều chỉnh liên tiếp trong 2 tuần qua, cùng với những lo ngại lợi tức trái phiếu Mỹ tăng mạnh đã khiến nhà đầu tư bán mạnh ngay từ những phút đầu tiên. Nhóm cổ phiếu ngân hàng như CTG, EIB, HDB, SHB... đều đồng loạt giảm mạnh. Bên cạnh đó, hàng loạt cổ phiếu vốn hóa lớn như VIC, BVH, SSI, MSN, GAS...cũng đều giảm sâu đẩy chỉ số VN30 xuống sát mốc 1.010 điểm. Đáng chú ý nhất là nhóm cổ phiếu ngân hàng đồng loạt giảm sâu từ sau 14h và tạo hiệu ứng lan tỏa khiến các cổ phiếu khác cũng giảm mạnh. Điểm tích cực, trong bối cảnh thị trường chung giảm sâu dòng tiền bắt đáy chảy vào thị trường. Tại nhiều mã cổ phiếu xuất hiện khối lượng khớp lệnh hàng triệu đơn vị tương đương giá trị khớp lệnh hàng trăm tỷ đồng.
- Chốt phiên, chỉ số VN30 giảm 35,02 điểm (-3,32%) xuống 1.018,97 điểm. Số mã giảm giá chiếm ưu thế với 25 mã. Khối lượng giao dịch của nhóm VN30 đạt 78,32 triệu cổ phiếu tương ứng giá trị 3.797 tỷ đồng.
- Nhà đầu tư nước ngoài bán ròng 213 tỷ đồng trên HSX. Trong đó, họ bán ròng các mã như VIC (-433 tỷ), NVL (-100 tỷ), VJC (-64,61 tỷ), HPG (-27 tỷ), CTD (-10,8 tỷ),...Ở chiều ngược lại, họ mua ròng các mã như FRT (+137 tỷ), SSI (+68,67 tỷ), VCB (+50,37 tỷ), HDB (+34,94 tỷ), BID (+31,59 tỷ),...

ĐỒ THỊ KỸ THUẬT VN30



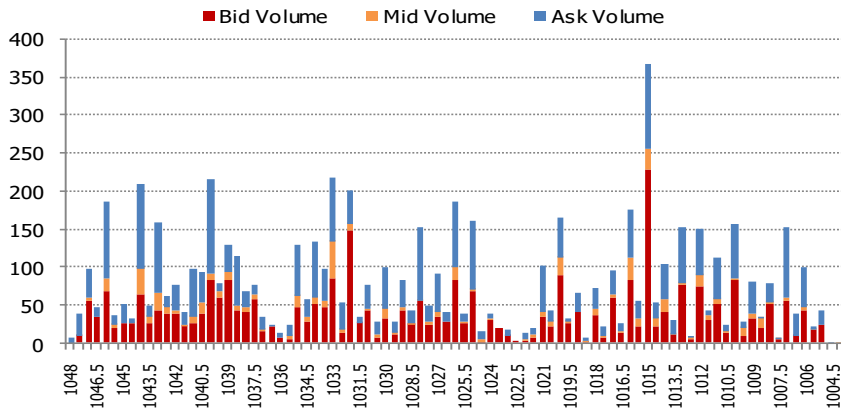
ĐƯỜNG CONG GIÁ HĐTTL CÁC KỲ HẠN



DIỄN BIẾN CHỈ SỐ HĐTTL CÁC KỲ HẠN

Hợp đồng	Chỉ số	%+/- Chỉ số	KLGD	%+/- KLGD	Vị thế mở cuối ngày	%+/- OI
VN30F1805	1014.5	-2.83	52,271	- 2.36	6168	0.52
VN30F1806	1021.8	-2.74	981	1.34	972	0.31
VN30F1809	1044	-3.32	207	- 20.38	718	-4.65
VN30F1812	1068.9	-3.53	104	- 25.71	146	7.35
Tổng			53,563	- 2.44	8,004	0.13

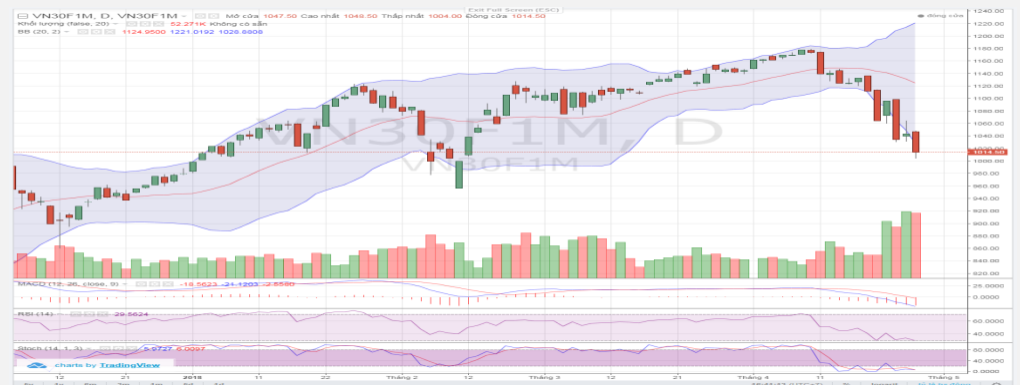
DIỄN BIẾN THANH KHOẢN THEO TỪNG MỨC GIÁ VN30F1805



NHẬN ĐỊNH DIỄN BIẾN GIAO DỊCH HĐTTL

- Phát huy vai trò của kênh phòng ngừa rủi ro, thị trường giao dịch HĐTTL tiếp tục có một phiên giao dịch sôi động sau ngày nghỉ lễ, với tổng giá trị giao dịch theo mệnh giá đạt gần 5.500 tỷ đồng. Tổng thanh khoản của cả 4 hợp đồng đạt 53.563 hợp đồng, giảm nhẹ 2,4% so với phiên liền trước. Trong đó, KLGD hợp đồng kỳ hạn tháng 5 giảm 2,36% đạt 52.271 hợp đồng. KLGD hợp đồng kỳ hạn tháng 6 đạt 981 hợp đồng, tăng 1,34%. KLGD hai hợp đồng kỳ hạn tháng 9 và tháng 12 lần lượt đạt 207 hợp đồng (-20,4%) và 104 hợp đồng (-25,7%).
- Ưu thế trên thị trường vẫn thuộc về phe short, giúp các nhà đầu tư mở và nắm giữ hợp đồng Bán kiếm lời lớn trong ngày hôm nay, khi các hợp đồng có mức giảm từ 29,5 đến 39,1 điểm (nhỏ hơn hoặc tương đương với mức giảm trên thị trường cơ sở). Chênh lệch giá giữa các HĐTTL và chỉ số cơ sở VN30 tiếp tục được thu hẹp. Điều này cho thấy các nhà đầu tư tương đối thận trọng và đang kỳ vọng thị trường sẽ đổi chiều trong một vài phiên tới. Chốt phiên, hợp đồng VN30F1805 giảm 2,83% xuống 1.014,5 điểm, basis giảm xuống 4,47 điểm. Hợp đồng VN30F1806 giảm 2,74% còn 1.021,8 điểm, basis đạt -2,83 điểm. Hợp đồng VN30F1809 và VN30F1812 lần lượt đạt 1.044 điểm (-3,32%) và 1.068,9 điểm (-3,53%). Theo đó, basis của hai hợp đồng này lần lượt đạt -25,03 điểm và -49,93 điểm.
- Giá lý thuyết (FV) MBS tính toán tham khảo cho phiên giao dịch tới cho hợp đồng VN30F1805 là 1.021,83 điểm (cao hơn hơn +7,33 điểm so với giá thị trường). Tương tự, giá lý thuyết tham khảo cho VN30F1806 là 1.026,63 điểm (+4,83 điểm), VN30F1809 là 1.039,19 điểm (-4,81 điểm), VN30F1812 là 1051,91 điểm (-16,99 điểm).

ĐỒ THỊ KỸ THUẬT VN30F1M



DIỄN BIẾN CHỈ SỐ CHỨNG KHOÁN THẾ GIỚI

Chỉ số	Điểm số	Tăng giảm (%)	P/E	YTD
VN-index	1,044.86	- 3.32	18.65	6.16
Dow Jones	24,322.34	0.99	18.53	- 2.57
S&P 500	2,666.94	1.04	20.81	- 1.28
Nikkei 225	22,319.61	0.47	16.36	- 1.96
Shanghai	3,075.03	- 1.38	15.16	- 7.02
DAX	12,500.47	0.63	14.09	- 3.58
Vàng	1,317.90	-	-	1.52
Dầu WTI	68.08	- 0.16	-	13.22

LỊCH THÔNG TIN KINH TẾ VIỆT NAM VÀ THẾ GIỚI

	Kỳ trước	Dự báo	Thực tế
Thứ Hai – 23/04/2018			
[EU] PMI Sản xuất T.4/2018	56.6	56.6	56.0
[US] PMI Sản xuất T.4/2018	55.6	55.2	56.5
Thứ Ba – 24/04/2018			
[US] Chỉ số Tin cậy tiêu dùng T.4/2018	127.7	126.0	128.7
Thứ Tư – 25/04/2018			
[US] Dự trữ dầu thô tuần	-1.1 triệu thùng	-1.6 triệu thùng	2.2 triệu thùng
Thứ Năm – 26/04/2018			
[EU] Hợp báo ECB	ECB giữ nguyên mức lãi suất cơ bản, trong khi đó chủ tịch Mario Draghi phát biểu rằng nền kinh tế khu vực đồng tiền chung châu Âu vẫn được kỳ vọng tăng trưởng vững chắc dù sẽ có một số khoảng thời gian bị chững lại.		
[Nhật] Lãi suất NHTW	-0.1%	-0.1%	
Thứ Sáu – 27/04/2018			
[UK] Tăng trưởng GDP Q.1/2018 (sơ bộ)			
[US] Tăng trưởng GDP Q.1/2018			

NHẬN ĐỊNH THỊ TRƯỜNG CHỨNG KHOÁN THẾ GIỚI

- Cổ phiếu Mỹ tiếp tục tăng điểm, với sự hồi phục của dòng cổ phiếu công nghệ. Chỉ số Nasdaq 100 tăng tới 2,1% sau khi Facebook có phiên tăng giá mạnh nhất trong 2 năm trở lại đây, tương tự với các nhà sản xuất chip như AMD và Intel. Trong khi đó, những cổ phiếu nhạy cảm với lãi suất cũng tăng điểm trở lại khi lợi tức trái phiếu kho bạc 10 năm có phiên giảm đầu tiên trong 9 ngày, thoái lui xuống dưới mức 3%.
- Tại châu Âu, đồng tiền chung trong khu vực biến động mạnh, sau khi ngân hàng trung ương giữ nguyên mức lãi suất cơ bản, cùng với lời phát biểu của chủ tịch ECB Mario Draghi rằng nền kinh tế khu vực đồng tiền chung được dự báo vẫn tăng trưởng vững chắc dù sẽ có một vài thời điểm bị chững lại. Trái phiếu châu Âu cũng tăng giá, trong khi chỉ số Stoxx Europe 600 có phiên tăng điểm đầu tiên trong 3 ngày. Trước đó, thị trường châu Á tương đối phân hoá khi cổ phiếu Hàn Quốc và Nhật Bản đóng cửa trong sắc xanh, còn các chỉ số tại Trung Quốc và Hongkong lại quay đầu giảm điểm.
- Dầu thô WTI nổi dài đà tăng lên hơn 68 USD/thùng khi tổng thống Pháp Emmanuel Macron dự đoán Tổng thống Mỹ Donald Trump sẽ rút khỏi thỏa thuận hạt nhân Iran, khiến vấn đề địa chính trị tại Trung Đông trở nên u ám. Vàng thay đổi không đáng kể hiện đang giao dịch ở mức 1.317,9 USD/ounce.

NHẬN ĐỊNH CỔ PHIẾU BIẾN ĐỘNG MẠNH TRONG RỔ VN30

- GAS đóng cửa giảm sàn xuống 119.800 đồng/cp và là cổ phiếu tác động tiêu cực tới đà giảm điểm của chỉ số VN30. Về mặt kỹ thuật, sau khi kiểm nghiệm lại vùng đỉnh cũ, áp lực chốt lời gia tăng đẩy cổ phiếu giảm giá trở lại, cùng với đó là áp lực bán tháo trên toàn thị trường khiến cổ phiếu giảm sàn. Sự đi xuống của Stochastic Oscillator, MACD, RSI cho tín hiệu về khả năng rung lắc còn tiếp tục. Vùng hỗ trợ trong ngắn hạn là 110.000-115.000 đồng. Về mặt hoạt động, GAS đặt kế hoạch kinh doanh năm 2018 thận trọng với doanh thu thuần hợp nhất đạt 55.726 tỷ, lợi nhuận sau thuế tương ứng đạt 6.429 tỷ đồng, lần lượt giảm hơn 3,5% và 33,5% so với kết quả năm 2017. Kế hoạch trên được hoạch định với giá thuyết giá dầu Brent 2018 ở mức 50 USD/thùng, khối lượng tiêu thụ vào khoảng 9,3 tỷ m3 khí, giảm hơn 3% so với mức 9,6 tỷ cùng kỳ.



DANH MỤC CỔ PHIẾU TRONG VN30

Cổ phiếu	Ngành	Tỷ trọng (%)	Giá	+/- %	H-L	GTGD	Điểm tác động	P/E	P/B
HPG	General Industrials	9.72	53,500	-4.46	6.97%	253.24	-4.63	9.66	2.51
VNM	Food Producers	10.30	181,000	0.56	1.06%	173.53	0.58	28.48	11.24
VIC	Real Estate Investment & Services	11.08	127,000	0.00	3.34%	803.28	0.00	51.62	9.85
VJC	Travel & Leisure	8.65	192,000	-1.54	8.42%	160.74	-1.38	16.91	8.18
MSN	Financial Services	7.46	89,200	-6.89	6.62%	131.54	-5.62	31.00	6.30
MBB	Banks	5.68	28,500	-6.71	8.07%	214.15	-4.16	12.39	1.76
MWG	Technology Hardware & Equipment	4.22	100,800	-4.64	5.37%	34.95	-2.09	14.07	5.41
FPT	Fixed Line Telecommunications	4.37	55,000	-2.48	4.91%	114.32	-1.13	9.94	2.55
SAB	Beverages	4.20	219,000	0.92	1.84%	7.30	0.39	30.21	10.49
STB	Banks	4.32	13,350	-5.65	7.95%	116.41	-2.64	17.60	1.02
VCB	Banks	4.18	58,200	-3.00	5.69%	277.20	-1.32	20.15	3.74
ROS	Construction & Materials	1.90	80,400	0.37	2.61%	58.57	0.07	44.83	6.70
NVL	Real Estate Investment & Services	3.95	66,100	-6.90	7.56%	138.35	-2.98	26.09	4.30
SSI	Financial Services	2.26	34,800	-6.95	7.61%	383.96	-1.72	14.68	2.04
PLX	Oil & Gas Producers	1.33	57,700	-6.94	9.01%	54.83	-1.01	19.15	3.26
GAS	Oil & Gas Producers	2.29	119,800	-6.99	8.10%	132.11	-1.75	23.27	5.21
CTG	Banks	2.10	28,250	-6.92	7.96%	238.76	-1.59	14.15	1.66
REE	Industrial Engineering	1.18	34,550	-4.03	5.07%	40.92	-0.50	7.78	1.33
SBT	Food Producers	1.16	17,450	-1.97	2.59%	138.22	-0.24	16.06	1.38
GMD	Industrial Transportation	0.82	26,000	-4.94	6.98%	12.27	-0.44	13.52	1.18
CII	Construction & Materials	1.13	32,800	0.00	6.84%	13.83	0.00	5.44	1.64
CTD	Construction & Materials	1.14	133,100	-3.20	4.59%	35.46	-0.39	6.51	1.39
HSG	Industrial Metals & Mining	0.69	16,350	-2.39	4.62%	30.46	-0.17	4.25	1.11
KDC	Food Producers	0.88	35,800	-0.56	3.75%	16.61	-0.05	21.71	1.16
BVH	Nonlife Insurance	1.26	93,000	-7.00	8.60%	60.91	-0.97	44.27	4.53
BID	Banks	1.25	36,500	-3.95	8.45%	82.27	-0.52	18.39	2.71
DHG	Pharmaceuticals & Biotechnology	0.92	100,400	-4.83	6.00%	19.44	-0.47	22.99	4.78
BMP	Construction & Materials	0.43	52,300	-4.91	8.53%	25.00	-0.22	9.21	1.75
DPM	Chemicals	0.60	19,100	-0.26	2.64%	14.29	-0.02	12.47	0.95
NT2	Electricity	0.55	31,700	-0.94	1.59%	13.85	-0.05	11.48	1.83

STT	THÔNG TIN CƠ BẢN HĐTL VN30	ĐẶC ĐIỂM SẢN PHẨM HĐTL VN30	
1	Mã hợp đồng	VN30F-yy-mm	
2	Tài sản cơ sở	Chỉ số cổ phiếu VN30	
3	Hệ số nhân hợp đồng	100.000 đồng	
4	Quy mô 01 hợp đồng	100.000 đồng * Điểm chỉ số VN30	
5	Tháng đáo hạn	- Tháng hiện tại - Tháng tiếp theo - Hai tháng cuối 2 quý gần nhất	
6	Phương thức giao dịch	- Giao dịch khớp lệnh - Giao dịch thỏa thuận	
7	Thời gian giao dịch	- ATO: 08h45 - 09h00 - ATC: 14h30 - 14h45	
	GD khớp lệnh định kỳ	- Sáng: 09h00 - 11h30 - Chiều: 13h00 - 14h30	
	GD khớp lệnh liên tục	- 08h45 - 14h45	
8	Các loại lệnh giao dịch	LO, MOK, MAK, MTL, ATO, ATC.	
9	Nguyên tắc khớp lệnh	Ưu tiên giá và thời gian.	
10	Khối lượng giao dịch tối thiểu/lệnh	01 hợp đồng	
11	Khối lượng giao dịch tối đa/lệnh	500 hợp đồng	
12	Đơn vị yết giá/ Bước giá	0,1 điểm chỉ số = 0,1 * 100.000 = 10.000 đồng	
13	Biên độ giao động	+/- 7%	
14	Ngày giao dịch cuối cùng	Thứ 5 của tuần thứ 3 của tháng đáo hạn. Nếu rơi vào ngày nghỉ lễ thì sẽ được điều chỉnh lên ngày giao dịch liền trước.	
15	Ngày thanh toán cuối cùng	Ngày làm việc liền sau ngày giao dịch cuối cùng.	
16	Phương thức thanh toán	Thanh toán bằng tiền	
17	Giá thanh toán hàng ngày	Giá hợp đồng phái sinh do HNX xác định để tính toán giá trị lãi/lỗ phát sinh cuối ngày của từng hợp đồng.	
18	Giá thanh toán cuối cùng	Giá đóng cửa của chỉ số VN30 tại ngày giao dịch cuối cùng của HĐTL.	
19	Giá tham chiếu	Giá thanh toán cuối ngày của hợp đồng tương lai trong ngày giao dịch liền trước.	
20	Mở tài khoản	Nhà đầu tư cần có 2 tài khoản để tham gia giao dịch phái sinh: 1 tài khoản giao dịch tại các CTCK là thành viên giao dịch CKPS và 1 tài khoản ký quỹ tại các CTCK là thành viên bù trừ CKPS.	
21	Giới hạn vị thế nắm giữ tối đa trên 1 TK	NĐT CK chuyên nghiệp	20.000 hợp đồng
		NĐT tổ chức	10.000 hợp đồng
		NĐT cá nhân	5.000 hợp đồng
22	Mức ký quỹ ban đầu	Tài sản nhà đầu tư phải đặt cọc với công ty môi giới đối với mỗi hợp đồng trước khi giao dịch. VSD quy định tỷ lệ ký quỹ ban đầu là 10% quy mô hợp đồng nhưng để phòng ngừa rủi ro, các CTCK thường yêu cầu mức ký quỹ cao hơn.	
23	Mức ký quỹ duy trì	Tài sản ký quỹ tối thiểu trong tài khoản đối với mỗi vị thế mở mà nhà đầu tư đang nắm giữ, thường ít hơn so với mức ký quỹ ban đầu.	
24	Ký quỹ bổ sung	Nộp tài sản bổ sung để số dư tài khoản ký quỹ không thấp hơn mức ký quỹ duy trì hoặc chấp nhận đóng bớt vị thế trên tài khoản của nhà đầu tư để đảm bảo tiếp tục giao dịch.	
25	Tỷ lệ sử dụng tài sản ký quỹ	Tỷ lệ tài sản ký quỹ đã được dùng trong các giao dịch phái sinh của nhà đầu tư tính trên giá trị tài sản ký quỹ thực có.	
26	Ngưỡng cảnh báo vi phạm tỷ lệ ký quỹ	Mức độ 1	Tỷ lệ sử dụng tài sản ký quỹ đạt ngưỡng 80%
		Mức độ 2	Tỷ lệ sử dụng tài sản ký quỹ đạt ngưỡng 90%
		Mức độ 3	Tỷ lệ sử dụng tài sản ký quỹ đạt ngưỡng 100%
27	Thoát khỏi hợp đồng đang tham gia	Nhà đầu tư nắm giữ vị thế hợp đồng cho đến thời điểm đáo hạn hoặc thoát khỏi vị thế trước thời điểm đáo hạn bằng cách đặt một/nhiều lệnh tại vị thế đối nghịch với vị thế trước đó.	

TUYÊN BỐ MIỄN TRÁCH NHIỆM

Bản quyền năm 2017 thuộc về Công ty CP Chứng khoán MB (MBS). Những thông tin sử dụng trong báo cáo được thu thập từ những nguồn đáng tin cậy và MBS không chịu trách nhiệm về tính chính xác của chúng. Quan điểm thể hiện trong báo cáo này là của (các) tác giả và không nhất thiết liên hệ với quan điểm chính thức của MBS. Không một thông tin cũng như ý kiến nào được viết ra nhằm mục đích quảng cáo hay khuyến nghị mua/bán bất kỳ chứng khoán nào. Báo cáo này không được phép sao chép, tái bản bởi bất kỳ cá nhân hoặc tổ chức nào khi chưa được phép của MBS.

MBS HỘI SỞ

Tòa nhà MB, số 3 Liễu Giai, Ba Đình, Hà Nội

Tel: +84 24 3726 2600 - Fax: +84 24 3726 2601

Website: www.mbs.com.vn

Hotline: **1900 9088**

MBS RESEARCH | BỘ PHẬN CHIẾN LƯỢC THỊ TRƯỜNG

Trần Hoàng Sơn	Trưởng bộ phận/Kiểm soát	son.tranhoang@mbs.com.vn
Phạm Văn Quỳnh	Chuyên viên Nghiên cứu	quynh.phamvan@mbs.com.vn
Nguyễn Hòa Hợp	Chuyên viên Nghiên cứu	hop.nguyenhoa@mbs.com.vn
Nguyễn Thị Hải Hà	Chuyên viên Nghiên cứu	ha.nguyenthilai@mbs.com.vn