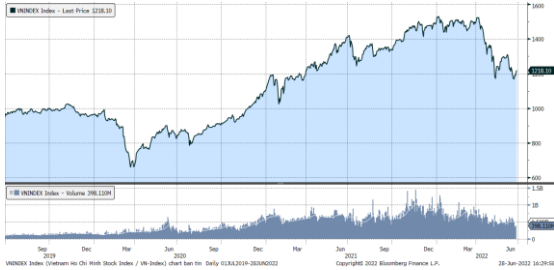


MARKET STRATEGY DAILY: CỒ PHIẾU NGÂN HÀNG TRỞ LẠI !

Báo cáo chi tiết 28/06/2022

Diễn biến chỉ số VN-Index



THỊ TRƯỜNG CƠ SỞ

	VNIndex	HNXIndex	Upcom
Đóng cửa	1218.1	283.87	89.01
Thay đổi	15.28	3.45	0.86
%Chg	1.27	1.23	0.98
YTD	-18.70	-40.11	-21.01
KLGD (tr.cp)	588.39	72.50	62.88
%Chg	10.44	28.44	38.04
GTGD (tỷ đ)	14,425.75	1,492.24	1,018.73
<i>Số mã tăng</i>	326	130	203
<i>Số mã giảm</i>	136	65	99
<i>Không đổi</i>	53	53	60
Vốn hóa (ngh. tỷ đ)	4839.61	290.61	1197.58
PE	13.26	14.88	14.24
PB	2.04	1.68	1.61
NĐTNN Mua (tỷ đ)	1,375.66	25.99	11.72
NĐTNN Bán (tỷ đ)	1,218.20	4.99	11.84
Ròng	157.46	21.00	-0.12

THỊ TRƯỜNG HDTL

	Đóng cửa	Thay đổi	%Chg
VN30-Index	1273.41	16.74	1.33
VN30F2207	1261.00	13.10	1.05
VN30F2208	1255.50	9.90	0.79
VN30F2212	1258.70	12.70	1.02
VN30F2303	1261.10	12.90	1.03

Diễn biến thị trường:

- Thị trường trong nước tăng mạnh trên diện rộng phiên thứ 2 liên tiếp trên ngưỡng 1.200 điểm khi có dòng ngân hàng dẫn dắt, qua đó củng cố mô hình 2 đáy phục hồi. Dòng tiền lớn quay lại thị trường là điểm nhấn ở phiên này, bên cạnh đó khối ngoại vẫn duy trì mạch mua ròng ở tháng thứ 3 liên tiếp cũng là một trong các động lực hỗ trợ thị trường.
- Thanh khoản khớp lệnh sàn HOSE tăng mạnh lên mức 12.521 điểm so với mức 9.758 tỷ đồng ở phiên hôm qua và mức bình quân 11.300 tỷ đồng ở tuần trước.
- Thị trường tiếp tục củng cố mô hình 2 đáy phục hồi khi đã có 2 phiên tăng mạnh trên ngưỡng tâm lý 1.200 điểm. Điểm nhấn của thị trường hôm nay chính là thanh khoản được cải thiện rõ nét, tăng 27,6% so với phiên hôm qua và tăng 10,6% so với mức bình quân của tuần trước. Phía trước lúc này là mùa báo cáo kết quả kinh doanh quý 2 sắp hé lộ, bên cạnh đó tuần này cũng là tuần cuối cùng của quý 2 nên khả năng sẽ có hiệu ứng chốt NAV của các quỹ. Ngoài ra, việc chứng khoán thế giới đang hồi trở lại sau 3 chuỗi giảm khá dài cũng hỗ trợ thị trường trong nước, mục tiêu gần nhất cho đợt phục hồi hiện tại ở vùng 1.239 điểm.

Tin tức thế giới:

- Theo một tuyên bố từ Nhà Trắng, Tổng thống Mỹ Joe Biden ngày 27/6 đã nâng thuế nhập khẩu lên 35% đối với một số mặt hàng từ Nga, sau khi Mỹ đình chỉ quy chế thương mại "Tối huệ quốc" với Nga liên quan tới tình hình Ukraine. Tuyên bố trên cho biết mức thuế 35% sẽ được áp dụng với một số mặt hàng cụ thể của Liên bang Nga chưa bị cấm nhập khẩu vào Mỹ. Tuy nhiên, hiện vẫn chưa có bản phụ lục liệt kê các mặt hàng phải chịu mức thuế cao hơn này. Trước đó, hồi tháng Tư, Tổng thống Mỹ Biden đã ký ban hành luật chấm dứt quan hệ thương mại bình thường với Nga trong bối cảnh xung đột tại Ukraine vẫn tiếp diễn. Việc ký ban hành luật đã mở đường cho Mỹ tăng thuế nhập khẩu. Động thái trên được đưa ra sau khi Mỹ, Nhật Bản và các nước khác trong Nhóm các nước công nghiệp phát triển hàng đầu thế giới (G7) đã nhất trí thực hiện các bước để tiến tới tước quy chế "tối huệ quốc" của Nga. Trước đây, với quy chế này, Nga được hưởng mức thuế thấp, cũng như các lợi ích khác khi là thành viên của Tổ chức Thương mại Thế giới.

Nhận định thị trường HDTL:

- Thị trường phiên hôm nay tiếp đà hồi phục đã giúp cho cả 4 HDTL đóng cửa tăng từ 9,9 đến 13,1 điểm. Cụ thể, VN30F2207 tăng 1% lên mức 1.261 điểm, hiện đang thấp hơn 12,41 điểm so với chỉ số cơ sở VN30. Trong khi đó, tổng thanh khoản thị trường phiên hôm nay tăng 17,77% so với phiên liền trước, đạt 258.802 hợp đồng được khớp lệnh trong phiên.

NHÓM NGÀNH

	%Chg	YTD
Tiện ích	0.46	0.84
Tài chính	2.99	-23.79
Công nghiệp	1.06	-30.24
Hàng TD thiết yếu	0.13	-11.20
Nguyên vật liệu	-1.11	-35.60
Hàng TD không thiết yếu	1.46	9.47
Năng lượng	2.05	-23.31
Y tế	-0.18	-6.54
Công nghệ thông tin	3.27	13.56
Bất động sản	-0.20	-24.54

Top CP tác động tăng lên VNIndex

Mã	Đóng cửa	%Chg	Đóng góp vào Index
BID	33.65	5.98	2.52
VCB	76.30	1.87	1.67
CTG	26.70	4.30	1.37
VPB	30.00	3.81	1.26
TCB	36.70	3.23	1.03

Top CP tác động giảm lên VNIndex

Mã	Đóng cửa	%Chg	Đóng góp vào Index
NVL	75.10	-4.70	-1.70
HPG	22.50	-1.75	-0.57
DCM	31.85	-4.93	-0.21
VIC	73.60	-0.27	-0.19
VNM	70.80	-0.42	-0.15

Top NĐTNN mua ròng trên HSX

Mã	Đóng cửa	%Chg	GT ròng (tỷ VND)
CTG	26.70	4.30	106.76
MSN	114.00	0.88	63.72
DPM	48.90	-0.51	47.27
VND	18.30	-0.54	44.07
GEX	20.90	2.96	38.42

Top NĐTNN bán ròng trên HSX

Mã	Đóng cửa	%Chg	GT ròng (tỷ VND)
HPG	22.50	-1.75	-118.23
VNM	70.80	-0.42	-92.97
DGC	118.70	-1.08	-64.63
NVL	75.10	-4.70	-53.62
MWG	72.80	1.82	-28.65

NHẬN ĐỊNH THỊ TRƯỜNG: CỔ PHIẾU NGÂN HÀNG TRỞ LẠI !

Chứng khoán khu vực Châu Á Thái Bình Dương tiếp tục tăng điểm khi Trung Quốc nới lỏng các biện pháp phòng dịch covid-19.

Tại Nhật Bản, chỉ số Nikkei 225 tăng 0,66%, bên cạnh đó chỉ số Kospi của Hàn Quốc cũng vọt 0,84%. Còn ở Trung Quốc đại lục, thị trường cũng đồng loạt đi lên với chỉ số Shanghai Composite chốt phiên tăng 0,89%, bên cạnh đó chỉ số Shenzhen Component cũng tăng 1,23%. Chỉ số Hang Seng ở thị trường Hong Kong cũng tăng 0,73%. Các thị trường khác như Australia và New Zealand cũng đồng loạt đi lên với mức tăng lần lượt 0,86% và 0,38%

Đêm qua, thị trường chứng khoán Mỹ giảm điểm sau khi phục hồi mạnh trong tuần trước, trong bối cảnh Phố Wall chuẩn bị khép lại nửa đầu năm tệ hại nhất của giá cổ phiếu trong nhiều thập kỷ trở lại đây. Giá dầu tăng khá mạnh vì phương Tây cân nhắc tăng cường các biện pháp trừng phạt nhằm vào Nga. S&P 500 hiện đã hồi phục hơn 7% sau khi rơi vào trạng thái thị trường đầu cơ giá xuống (bear market) hồi giữa tháng 6. Tuy nhiên, chỉ số hiện vẫn đang thấp hơn 19% so với đỉnh và thấp hơn 18% so với thời điểm đầu năm.

Thị trường trong nước tăng mạnh trên diện rộng phiên thứ 2 liên tiếp trên ngưỡng 1.200 điểm khi có dòng ngân hàng dẫn dắt, qua đó củng cố mô hình 2 đáy phục hồi. Dòng tiền lớn quay lại thị trường là điểm nhấn ở phiên này, bên cạnh đó khối ngoại vẫn duy trì mạch mua ròng ở tháng thứ 3 liên tiếp cũng là một trong các động lực hỗ trợ thị trường.

Dừng lúc đóng cửa, chỉ số VN-Index tăng 15,28 điểm (+1,27%) lên 1.218,1 điểm, bên cạnh đó chỉ số VN30 cũng vọt 16,74 điểm (+1,33%) đạt 1.273,41 điểm. Độ rộng thị trường nghiêng về bên mua, toàn thị trường có 326 mã tăng/136 mã giảm, ở rổ Vn30 cũng có tới 23 cổ phiếu tăng trong khi chỉ có cổ phiếu giảm. Nhóm midcap và smallcap cũng hồi phục mạnh mẽ với mức tăng lần lượt 1,62% và 1,14%.

Các cổ phiếu lớn đã hỗ trợ thị trường phiên này là: BID (+5,98%), VCB (+1,87%), CTG (+4,3%), VPB (+3,81%), TCB (+3,23%),... đã bù đắp áp lực giảm giá ở các cổ phiếu khác như: NVL (-4,7%), HPG (-1,75%), DCM (-4,93%), VIC (-0,27%), VNM (-0,42%),...

Thanh khoản khớp lệnh sàn HOSE tăng mạnh lên mức 12.521 điểm so với mức 9.758 tỷ đồng ở phiên hôm qua và mức bình quân 11.300 tỷ đồng ở tuần trước. Tổng cộng có 534 triệu cổ phiếu được chuyển nhượng thành công so với mức bình quân 538 triệu cổ phiếu 10 ngày trước đó.

Khối ngoại tiếp tục mua ròng 178,3 tỷ đồng trên toàn thị trường. Lực mua tập trung tại các cổ phiếu như CTG, MSN, DPM, VND, GEX,... Ở chiều ngược lại, HPG, VNM, DGC, NVL, MWG,... là những cổ phiếu bị nhà đầu tư nước ngoài bán ròng trong phiên này.

Tóm lại, thị trường tiếp tục củng cố mô hình 2 đáy phục hồi khi đã có 2 phiên tăng mạnh trên ngưỡng tâm lý 1.200 điểm. Điểm nhấn

của thị trường hôm nay chính là thanh khoản được cải thiện rõ nét, tăng 27,6% so với phiên hôm qua và tăng 10,6% so với mức bình quân của tuần trước. Phía trước lúc này là mùa báo cáo kết quả kinh doanh quý 2 sắp hé lộ, bên cạnh đó tuần này cũng là tuần cuối cùng của quý 2 nên khả năng sẽ có hiệu ứng chốt NAV của các quỹ. Ngoài ra, việc chứng khoán thế giới đang hồi trở lại sau 3 chuỗi giảm khá dài cũng hỗ trợ thị trường trong nước, mục tiêu gần nhất cho đợt phục hồi hiện tại ở vùng 1.239 điểm.

Đồ thị kỹ thuật VNINDEX



VNINDEX Index (Vietnam Ho Chi Minh Stock Index / VN-Index) Đồ thị kỹ thuật VNINDEX Daily 02JAN2020-28JUN2022

Copyright© 2022 Bloomberg Finance L.P.

28-Jun-2022 16:30:38

Chỉ số tham chiếu

	Đóng cửa	%Chg	YTD
VN30 Index	1273.41	1.33	-17.08
VNX50 Index	2036.78	1.45	-22.87
VN FinLead	1633.05	2.96	-25.10
VN Diamond	1952.1	2.17	-1.05
VN100 Index	1214.12	1.40	-20.35

Diễn biến các Quỹ ETF nội địa YTD



ETFs nội địa

	Đóng cửa	%Chg	KLGD
E1VFN30	21.45	1.61	811,200
FUEMAV30	15.04	1.42	5,600
FUESSV30	15.69	2.08	3,200
FUESSV50	18.4	1.10	3,300
FUESSVFL	16.6	4.34	86,500
FUEVFVND	27.65	1.95	1,547,300
FUEVN100	16	0.95	54,800

Dòng vốn NĐTNN qua ETFs nội

+/- Dòng vốn (tỷ đồng)	1 ngày	YTD
E1VFN30	-16.25	-669.17
FUEMAV30	-0.05	-27.77
FUESSV30	0.01	1.73
FUESSV50	0.00	-12.42
FUESSVFL	-0.66	1,058.76
FUEVFVND	1.70	6,805.68
FUEVN100	-0.12	-129.12

Dòng vốn NĐTNN qua ETFs ngoại

+/- Dòng vốn (tr. USD)	1 ngày	YTD
VanEck Vectors VN	0.00	-26.69
Xtrackers FTSE VN	0.00	-26.60
Fubon FTSE VN	0.00	144.21
Premia MSCI VN	0.00	-0.41
Kim KINDEX VN VN30	0.00	0.00
DCVFMVN30 ETF Fund	0.00	-58.52
Asian Growth CUBS	0.00	0.00

Nguồn: Bloomberg

Xu hướng dòng vốn ETFs

Thị trường tiếp đà hồi phục đã giúp cho các chỉ số chính đóng cửa trong sắc xanh. Cụ thể, VN30 Index đóng cửa tăng 1,33%, VN100 Index đóng cửa tăng 1,4%, VN Finlead đóng cửa tăng 2,96% và VN Diamond đóng cửa tăng 2,17%.

Tương tự, các chứng chỉ quỹ ETFs cũng ghi nhận diễn biến tích cực. Cụ thể, E1VFN30 tham chiếu VN30 index đóng cửa tăng 1,61%, FUEVFVND tham chiếu VN Diamond index đóng cửa tăng 1,95% và FUESSVFL tham chiếu VN Finlead index đóng cửa tăng 4,34%.

Tổng khối lượng giao dịch ETFs trên thị trường tăng 106,69% so với phiên liền trước, đạt hơn 2,51 triệu chứng chỉ quỹ được khớp lệnh trong phiên, tương đương tổng giá trị khoảng 62,23 tỷ đồng. Trong đó thanh khoản tập trung chủ yếu ở E1VFN30 (17,24 tỷ đồng) và FUEVFVND (42,51 tỷ đồng)...

Giao dịch khối ngoại phiên này diễn biến kém khả quan khi nhà đầu tư nước ngoài quay lại bán ròng với 15,39 tỷ đồng qua kênh ETFs nội trong phiên giao dịch hôm nay. Lực bán tập trung chủ yếu vào E1VFN30 (-16,25 tỷ đồng), FUESSVFL (-0,66 tỷ đồng)...

THỊ TRƯỜNG THẾ GIỚI

Chỉ số	Điểm số	%Chg	YTD
Dow Jones	31,438.3	-0.20	-13.48
S&P500	3,900.1	-0.30	-18.17
VIX	26.9	-0.07	56.39
DJ Futures	31,617.0	0.62	-12.72
S&P Futures	3,927.8	0.61	-17.46
Nikkei 225	27,049.5	0.66	-6.05
KOSPI	2,422.1	0.84	-18.66
Shanghai	3,409.2	0.89	-6.33
Hang Seng	22,419.0	0.85	-4.18
ASX	6,763.6	0.86	-9.15
FTSE 100	7,342.0	1.15	-0.58
DAX	13,325.7	1.06	-16.11
CAC40	6,139.7	1.53	-14.17

THỊ TRƯỜNG HÀNG HÓA

	Giá (USD)	%Chg	YTD
Vàng	1826.45	0.20	-0.15
Dầu WTI	110.95	1.26	47.52
Dầu Brent	116.66	1.36	49.99

THỊ TRƯỜNG NGOẠI TỆ

	Giá	%Chg	YTD
BBDXY*	1252.13	-0.08	6.70
USD/JPY	135.83	-0.27	-15.28
USD/CNY	6.685	0.10	-4.92
EUR/USD	1.0586	0.02	-6.90
GBP/USD	1.2276	0.09	-9.28

(*) Bloomberg Dollar Spot Index

Tin tức thế giới: Mỹ nâng thuế nhập khẩu với một số hàng hóa Nga lên 35% !

Theo một tuyên bố từ Nhà Trắng, Tổng thống Mỹ Joe Biden ngày 27/6 đã nâng thuế nhập khẩu lên 35% đối với một số mặt hàng từ Nga, sau khi Mỹ đình chỉ quy chế thương mại "Tối huệ quốc" với Nga liên quan tới tình hình Ukraine.

Tuyên bố trên cho biết mức thuế 35% sẽ được áp dụng với một số mặt hàng cụ thể của Liên bang Nga chưa bị cấm nhập khẩu vào Mỹ. Tuy nhiên, hiện vẫn chưa có bản phụ lục liệt kê các mặt hàng phải chịu mức thuế cao hơn này.

Trước đó, hồi tháng Tư, Tổng thống Mỹ Biden đã ký ban hành luật chấm dứt quan hệ thương mại bình thường với Nga trong bối cảnh xung đột tại Ukraine vẫn tiếp diễn. Việc ký ban hành luật đã mở đường cho Mỹ tăng thuế nhập khẩu.



Động thái trên được đưa ra sau khi Mỹ, Nhật Bản và các nước khác trong Nhóm các nước công nghiệp phát triển hàng đầu thế giới (G7) đã nhất trí thực hiện các bước để tiến tới tước quy chế "tối huệ quốc" của Nga. Trước đây, với quy chế này, Nga được hưởng mức thuế thấp, cũng như các lợi ích khác khi là thành viên của Tổ chức Thương mại Thế giới.

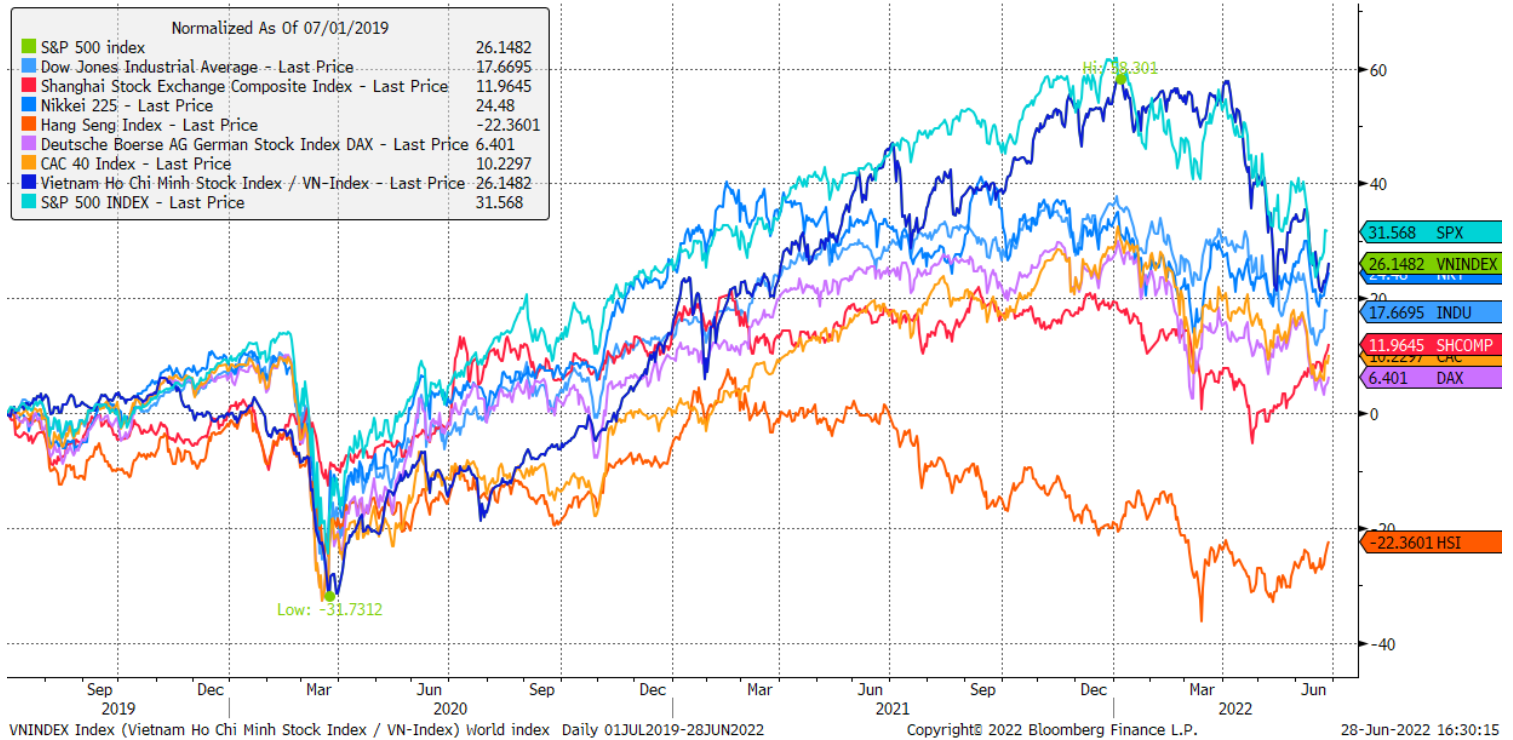
Bên cạnh đó, chính quyền của Tổng thống Biden đã cấm nhập khẩu các mặt hàng dầu khí và năng lượng, cá, hải sản, đồ uống có cồn và kim cương của Nga.

Theo Văn phòng Đại diện thương mại Mỹ, Nga là đối tác thương mại lớn thứ 26 của nước này, với kim ngạch thương mại hai chiều 28 tỷ USD vào năm 2019.

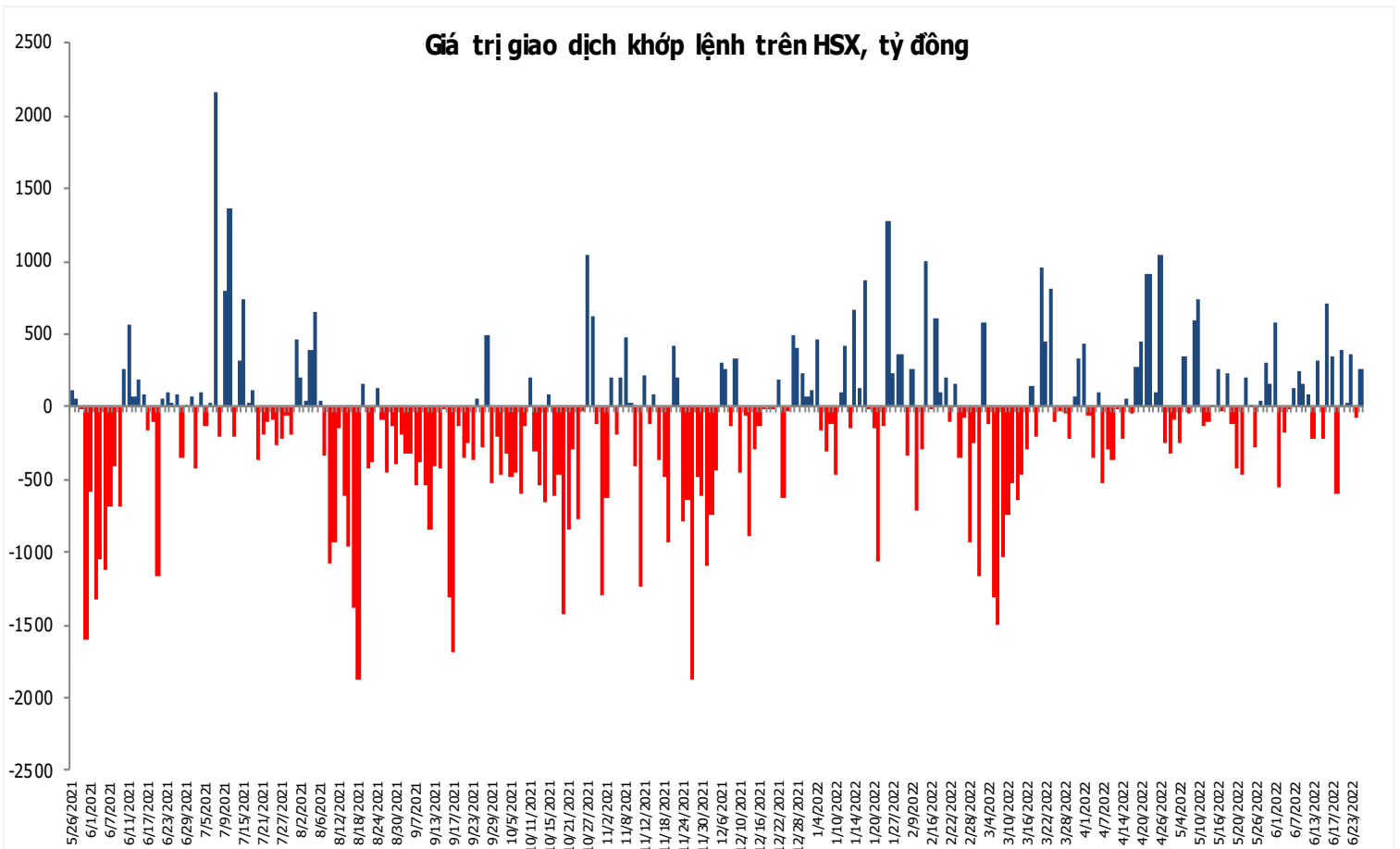
Nguồn: Reuters.

Đồ thị so sánh VNINDEX và các thị trường quốc tế

Stock Market Index - Major World Indices



Đồ thị giá trị mua/bán ròng khớp lệnh của NĐTNN trên sàn HSX



Liên hệ Phòng nghiên cứu khách hàng cá nhân:

Trần Hoàng Sơn	Trưởng bộ phận/Kiểm soát	son.tranhoang@mbs.com.vn
Ngô Quốc Hưng	Chuyên Viên Nghiên cứu cao cấp	hung.ngoquoc@mbs.com.vn
Phạm Văn Quỳnh	Chuyên viên Nghiên cứu	quynh.phamvan@mbs.com.vn
Nguyễn Quỳnh Hoa	Chuyên viên Nghiên cứu	hoa.nguyenquynh@mbs.com.vn
Nguyễn Hòa Hợp	Chuyên viên Nghiên cứu	hop.nguyenhoa@mbs.com.vn
Đặng Duy Việt	Chuyên viên Nghiên cứu	viet.dangduy@mbs.com.vn

Hệ Thống Khuyến Nghị: Hệ thống khuyến nghị của MBS được xây dựng dựa trên mức chênh lệch của giá mục tiêu 12 tháng và giá cổ phiếu trên thị trường tại thời điểm đánh giá

Xếp hạng	Khi (giá mục tiêu – giá hiện tại)/giá hiện tại
MUA	>=20%
KHẢ QUAN	Từ 10% đến 20%
PHÙ HỢP THỊ TRƯỜNG	Từ -10% đến +10%
KÉM KHẢ QUAN	Từ -10% đến - 20%
BÁN	<= -20%

CÔNG TY CỔ PHẦN CHỨNG KHOÁN MB (MBS)

Được thành lập từ tháng 5 năm 2000 bởi Ngân hàng TMCP Quân đội (MB), Công ty CP Chứng khoán MB (MBS) là một trong 5 công ty chứng khoán đầu tiên tại Việt Nam, Sau nhiều năm không ngừng phát triển, MBS đã trở thành một trong những công ty chứng khoán hàng đầu Việt Nam cung cấp các dịch vụ bao gồm: môi giới, nghiên cứu và tư vấn đầu tư, nghiệp vụ ngân hàng đầu tư, và các nghiệp vụ thị trường vốn.

Mạng lưới chi nhánh và các phòng giao dịch của MBS đã được mở rộng và hoạt động có hiệu quả tại nhiều thành phố trọng điểm như Hà Nội, TP, HCM, Hải Phòng và các vùng chiến lược khác. Khách hàng của MBS bao gồm các nhà đầu tư cá nhân và tổ chức, các tổ chức tài chính và doanh nghiệp. Là thành viên Tập đoàn MB, MBS có nguồn lực lớn về con người, tài chính và công nghệ để có thể cung cấp cho Khách hàng các sản phẩm và dịch vụ phù hợp mà rất ít các công ty chứng khoán khác có thể cung cấp.

MBS tự hào được nhìn nhận là:

- Công ty môi giới hàng đầu, đứng đầu thị phần môi giới từ năm 2009.
- Công ty nghiên cứu có tiếng nói trên thị trường với đội ngũ chuyên gia phân tích có kinh nghiệm, cung cấp các sản phẩm nghiên cứu về kinh tế và thị trường chứng khoán;
- Nhà cung cấp đáng tin cậy các dịch vụ về nghiệp vụ ngân hàng đầu tư cho các công ty quy mô vừa.

Tuyên bố miễn trách nhiệm: Bản quyền năm 2014 thuộc về Công ty CP Chứng khoán MB (MBS). Những thông tin sử dụng trong báo cáo được thu thập từ những nguồn đáng tin cậy và MBS không chịu trách nhiệm về tính chính xác của chúng. Quan điểm thể hiện trong báo cáo này là của (các) tác giả và không nhất thiết liên hệ với quan điểm chính thức của MBS. Không một thông tin cũng như ý kiến nào được viết ra nhằm mục đích quảng cáo hay khuyến nghị mua/bán bất kỳ chứng khoán nào. Báo cáo này không được phép sao chép, tái bản bởi bất kỳ cá nhân hoặc tổ chức nào khi chưa được phép của MBS.

MBS HỘI SỞ

Tòa nhà MB, số 21 Cát Linh, Đống Đa, Hà Nội
ĐT: + 84 24 7304 5688 - Fax: + 84 24 3726 2601
Webiste: www.mbs.com.vn