

## MARKET STRATEGY DAILY: DÒNG TIỀN QUAY LẠI NHÓM BLUECHIPS ?

Báo cáo chi tiết 11/10/2021

### Diễn biến chỉ số VN-Index



### THỊ TRƯỜNG CƠ SỞ

	VNIndex	HNXIndex	Upcom
<b>Đóng cửa</b>	1394.09	374.34	98.80
<b>Thay đổi</b>	21.36	2.43	0.50
<b>%Chg</b>	1.56	0.65	0.51
<b>YTD</b>	26.29	84.30	32.70
<b>KLGD (tr.cp)</b>	764.35	99.75	109.77
<b>%Chg</b>	17.20	2.36	-22.04
<b>GTGD (tỷ đ)</b>	22,791.16	2,099.91	4,392.33
<i>Số mã tăng</i>	221	119	180
<i>Số mã giảm</i>	188	106	130
<i>Không đổi</i>	48	65	74
<b>Vốn hóa (ngh. tỷ đ)</b>	5338.71	374.67	1378.43
<b>PE</b>	16.89	23.44	45.92
<b>PB</b>	2.71	2.31	3.29
<b>NĐTNN Mua (tỷ đ)</b>	1,467.46	26.96	46.01
<b>NĐTNN Bán (tỷ đ)</b>	1,043.54	22.91	2,210.17
<b>Ròng</b>	423.92	4.05	-2,164.16

### THỊ TRƯỜNG HĐTTL

	Đóng cửa	Thay đổi	%Chg
<b>VN30-Index</b>	1510.27	33.73	2.28
<b>VN30F2110</b>	1513.50	39.00	2.64
<b>VN30F2111</b>	1509.00	40.50	2.76
<b>VN30F2112</b>	1504.80	36.80	2.51
<b>VN30F2203</b>	1501.20	36.20	2.47

### Diễn biến thị trường:

- Thị trường trong nước có phiên tăng mạnh nhất kể từ giữa tháng 7 đã đưa chỉ số Vnindex vượt đỉnh tháng 8 thành công khi dòng tiền quay trở lại nhóm cổ phiếu bluechips, đặc biệt là nhóm cổ phiếu ngân hàng. Nhóm midcap cũng duy trì mạch tăng sang phiên thứ 6 liên tiếp trong khi nhóm smallcap có dấu hiệu suy yếu khi đang ở đỉnh lịch sử.
- Thanh khoản khớp lệnh trên sàn HSX phiên này đạt 20.887 tỷ đồng, tăng 15% so với bình quân ở tuần trước nhờ dòng tiền quay trở lại nhóm Vn30.
- Thị trường vượt đỉnh tháng 8 thành công nhờ dòng tiền quay trở lại nhóm bluechips, trong đó nổi bật là nhóm cổ phiếu ngân hàng. Về kỹ thuật, chỉ số Vn-Index có cơ hội kiểm định đỉnh lịch sử khi thanh khoản đã có dấu hiệu tăng 15% so với tuần trước, mức tăng của thị trường phiên này tập trung chủ yếu ở nhóm Vn30. Chỉ số Vn30 đã bứt phá khỏi vùng tích lũy trong khi nhóm cổ phiếu đầu cơ đang retest đỉnh cao lịch sử nên điểm mua ở nhóm bluechips sẽ an toàn hơn. Bên cạnh đó, kết quả kinh doanh quý 3 được công bố, nhóm cổ phiếu Vn30 với nhiều cổ phiếu đầu ngành cũng sẽ có lợi thế hơn so với nhóm cổ phiếu đầu cơ.

### Tin tức thế giới:

- Theo CNN, người nước ngoài trên các chuyến bay charter (thuê nguyên chuyến) dành riêng cho du khách của một hãng lữ hành, sẽ được cấp thị thực du lịch khi đến Ấn Độ. Trong khi đó, những chuyến bay khác phải chờ đến sau ngày 15/11. Khách du lịch nước ngoài có thể ghé thăm đền Taj Mahal và Rajasthan lần đầu tiên kể từ tháng 3/2020. Đây là động thái nhằm khôi phục ngành du lịch của chính phủ Ấn Độ khi mà nước này được cho là đã đi qua giai đoạn khủng hoảng vì Covid-19.

### Nhận định thị trường HĐTTL:

- Thị trường mở rộng đà tăng với tất cả các HĐTTL đóng cửa tăng từ 36,2 đến 40,50 điểm. Cụ thể, VN30F2110 tăng 2,64% lên 1.513,50 điểm, hiện đang cao hơn 3,23 điểm so với chỉ số cơ sở VN30. Trong khi đó, tổng thanh khoản thị trường phiên hôm nay tăng 11% so với phiên liền trước, đạt 132.230 hợp đồng được khớp lệnh trong phiên.

## NHÓM NGÀNH

	%Chg	YTD
Tiện ích	0.08	12.13
Tài chính	3.25	52.39
Công nghiệp	0.83	28.46
Hàng TD thiết yếu	0.58	5.15
Nguyên vật liệu	1.83	82.59
Hàng TD không thiết yếu	0.68	51.39
Năng lượng	0.81	24.82
Y tế	1.15	20.90
Công nghệ thông tin	0.23	96.56
Bất động sản	1.63	26.02

## Top CP tác động tăng lên VNIndex

Mã	Đóng cửa	%Chg	Đóng góp vào Index
VIC	43.10	2.25	2.63
TCB	81.00	1.38	2.19
CTG	29.50	4.42	2.03
HPG	93.80	-1.47	1.78
VHM	52.30	1.95	1.26

## Top CP tác động giảm lên VNIndex

Mã	Đóng cửa	%Chg	Đóng góp vào Index
NVL	57.20	2.69	-0.19
LGC	104.00	-0.48	-0.16
BCM	31.00	5.26	-0.11
DBC	41.90	2.57	-0.05
KBC	51.00	-0.39	-0.04

## Top NĐTNN mua ròng trên HSX

Mã	Đóng cửa	%Chg	GT ròng (tỷ VND)
FMC	50.20	-1.38	214.25
VRE	30.45	4.46	112.93
VHM	81.00	1.38	80.90
CTG	31.00	5.26	50.70
STB	26.50	3.11	46.09

## Top NĐTNN bán ròng trên HSX

Mã	Đóng cửa	%Chg	GT ròng (tỷ VND)
SBT	22.20	4.23	-73.59
VNM	90.00	0.45	-53.37
NVL	104.00	-0.48	-51.01
PAN	30.30	-0.49	-30.70
DGC	151.80	0.80	-27.32

## NHẬN ĐỊNH THỊ TRƯỜNG: DÒNG TIỀN QUAY LẠI NHÓM BLUECHIPS ?

Chứng khoán châu Á trái chiều trong phiên đầu tuần dù đã có mức tăng trên diện rộng trong phiên sáng.

Chỉ số Nikkei tại Nhật Bản và Hang Seng của Hong Kong tăng lần lượt 1,6% và 1,68%. Ở chiều ngược lại, thị trường Trung Quốc và Australia giảm điểm. Chỉ số Shanghai Composite giảm 0,01%, Shenzhen Component giảm 0,32% và ASX 200 giảm 0,28%.

Thị trường Châu Âu mở cửa cũng với trạng thái trái chiều trong khi các hợp đồng tương lai ở thị trường Mỹ giảm nhẹ. Lợi suất trái phiếu 10 năm ở Mỹ giữ mức 1,61%, giá dầu tăng trên 80 USD/thùng, mùa báo cáo kết quả kinh doanh quý 3,... là những nhân tố mà nhà đầu tư đang chú ý.

Thị trường trong nước có phiên tăng mạnh nhất kể từ giữa tháng 7 đã đưa chỉ số Vnindex vượt đỉnh tháng 8 thành công khi dòng tiền quay trở lại nhóm cổ phiếu bluechips, đặc biệt là nhóm cổ phiếu ngân hàng. Nhóm midcap cũng duy trì mạch tăng sang phiên thứ 6 liên tiếp trong khi nhóm smallcap có dấu hiệu suy yếu khi đang ở đỉnh lịch sử.

Dừng lúc đóng cửa, chỉ số VN-Index tăng 21,36 điểm (+1,56%) lên 1.394,09 điểm, bên cạnh đó chỉ số VN30 cũng tiến 33,73 điểm (+2,28%) đạt 1.510,27 điểm. Độ rộng thị trường nghiêng về bên mua, toàn thị trường có 221 mã tăng/188 mã giảm, ở rổ VN30 có 28 mã tăng và 2 mã giảm. Trong khi nhóm smallcap tăng nhẹ 0,17% và chưa vượt đỉnh lịch sử thì nhóm midcap có mức tăng mạnh 1,18%.

Các cổ phiếu lớn đã hỗ trợ thị trường đi lên phiên này là: VIC (+2,91%), TCB (+4,54%), CTG (+5,26%), HPG (+2,69%), VHM (+1,38%),... đã bù đắp mức giảm ở các cổ phiếu khác như: NVL (-0,48%), LGC (-6,45%), BCM (-0,89%), DBC (-3,07%), KBC (-0,66%),...

Thanh khoản khớp lệnh trên sàn HSX phiên này đạt 20.887 tỷ đồng, tăng 15% so với bình quân ở tuần trước nhờ dòng tiền quay trở lại nhóm Vn30.

Khối ngoại mua ròng 414,85 tỷ đồng trên sàn HSX, lực mua tập trung ở các mã như: FMC, VRE, VHM, CTG, HPG, STB,... ở chiều ngược lại, khối ngoại bán ròng ở các cổ phiếu như: SBT, VNM, NVL, PAN, DGC,... Đáng chú ý ở phiên này là khối ngoại bán ròng đột biến hơn 2.100 tỷ đồng trên sàn UPCoM, chủ yếu do giao dịch bán thỏa thuận cổ phiếu MML. Tính chung toàn thị trường, khối ngoại vẫn có 1 phiên bán ròng với giá trị 1.736 tỷ đồng.

Tóm lại, thị trường vượt đỉnh tháng 8 thành công nhờ dòng tiền quay trở lại nhóm bluechips, trong đó nổi bật là nhóm cổ phiếu ngân hàng. Về kỹ thuật, chỉ số Vn-Index có cơ hội kiểm định đỉnh lịch sử khi thanh khoản đã có dấu hiệu tăng 15% so với tuần trước, mức tăng của thị trường phiên này tập trung chủ yếu ở nhóm Vn30. Chỉ số Vn30 đã bút phá khỏi vùng tích lũy trong khi nhóm cổ phiếu đầu cơ đang retest đỉnh cao lịch sử nên điểm mua ở nhóm bluechips sẽ an toàn hơn. Bên cạnh đó, kết quả kinh doanh quý 3 được công bố, nhóm cổ phiếu Vn30 với nhiều cổ phiếu đầu ngành cũng sẽ có lợi thế hơn so với nhóm cổ phiếu đầu cơ.

## Đồ thị kỹ thuật VNINDEX



VNINDEX Index (Vietnam Ho Chi Minh Stock Index / VN-Index) Đồ thị kỹ thuật VNIND

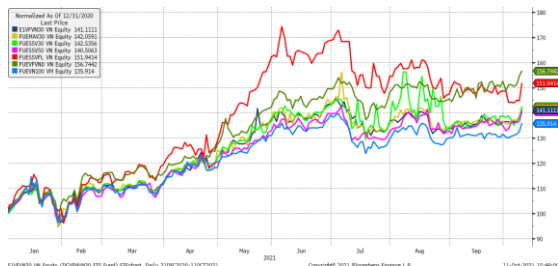
Copyright© 2021 Bloomberg Finance L.P.

11-Oct-2021 15:48:44

## Chỉ số tham chiếu

	Đóng cửa	%Chg	YTD
<b>VN30 Index</b>	1510.27	2.28	41.05
<b>VN50 Index</b>	2509.32	2.11	42.10
<b>VN FinLead</b>	2030.14	3.36	51.91
<b>VN Diamond</b>	1882.55	1.54	57.46
<b>VN100 Index</b>	1413.52	2.04	37.19

## Diễn biến các Quỹ ETF nội địa YTD



## ETFs nội địa

	Đóng cửa	%Chg	KLGD
<b>E1VFN30</b>	25.4	2.01	557,500
<b>FUEMA30</b>	17.8	2.30	72,200
<b>FUESSV30</b>	19	3.37	43,000
<b>FUESSV50</b>	22.2	2.78	53,100
<b>FUESSVFL</b>	20.74	4.91	80,200
<b>FUEVFVND</b>	26.96	1.39	1,520,400
<b>FUEVN100</b>	18.96	2.54	39,800

## Dòng vốn NĐTNN qua ETFs nội

+/- Dòng vốn (tỷ đồng)	1 ngày	YTD
<b>E1VFN30</b>	3.80	376.24
<b>FUEMA30</b>	-1.04	-34.61
<b>FUESSV30</b>	0.57	-20.58
<b>FUESSV50</b>	-0.10	-16.09
<b>FUESSVFL</b>	0.76	668.51
<b>FUEVFVND</b>	-18.09	2,621.73
<b>FUEVN100</b>	0.12	-38.84

## Dòng vốn NĐTNN qua ETFs ngoại

+/- Dòng vốn (tr. USD)	1 ngày	YTD
<b>VanEck Vectors VN</b>	0.00	40.60
<b>Xtrackers FTSE VN</b>	0.00	-70.45
<b>Fubon FTSE VN</b>	-1.78	245.78
<b>Premia MSCI VN</b>	0.00	-0.49
<b>Kim KINDEX VN VN30</b>	0.00	-79.09
<b>Kim K. VN VN30 Futures</b>	0.00	-1.11
<b>Asian Growth CUBS</b>	0.00	12.75

## Xu hướng dòng vốn ETFs

Thị trường mở rộng đà tăng giúp tất cả các chỉ số tham chiếu đóng cửa trong sắc xanh. Cụ thể, VN30 Index đóng cửa tăng 2,28%, VN100 Index tăng 2,04%, trong khi VN Diamond tăng 1,54% và VN FinLead tăng 3,36%.

Bên cạnh đó, các chứng chỉ quỹ ETFs tiếp tục diễn biến tích cực. Cụ thể, E1VFN30 tham chiếu VN30 index tăng 2,01%, FUESSVFL tham chiếu VN FinLead index tăng 4,91%, FUEVFVND tham chiếu VN Diamond index đóng cửa tăng 1,39%.

Tổng khối lượng giao dịch ETFs trên thị trường giảm 5,32% so với phiên liền trước, đạt hơn 2,37 triệu chứng chỉ quỹ được khớp lệnh trong phiên, tương đương tổng giá trị khoảng 60,16 tỷ đồng. Trong đó thanh khoản tập trung chủ yếu ở E1VFN30 (13,97 tỷ đồng) và FUEVFVND (34,22 tỷ đồng)...

Giao dịch khối ngoại diễn biến không mấy tích cực, khi nhà đầu tư nước ngoài bán ròng 13,98 tỷ đồng qua kênh ETFs nội trong phiên giao dịch hôm nay. Lực bán tập trung chủ yếu vào FUEVFVND (-18,09 tỷ đồng),... Ở chiều ngược lại mua ròng ở E1VFN30 (+3,80 tỷ đồng),...



## THỊ TRƯỜNG THẾ GIỚI

Chỉ số	Điểm số	%Chg	YTD
Dow Jones	34,746.3	-0.03	13.53
S&P500	4,391.3	-0.19	16.91
VIX	20.1	7.19	-11.56
DJ Futures	34,559.0	-0.19	13.32
S&P Futures	4,369.0	-0.30	17.56
Nikkei 225	28,498.2	1.60	3.84
KOSPI	2,956.3	-0.11	2.88
Shanghai	3,591.7	-0.01	3.42
Hang Seng	25,325.1	1.96	-7.00
ASX	7,299.8	-0.28	10.82
FTSE 100	7,106.7	0.16	10.00
DAX	15,173.1	-0.22	10.60
CAC40	6,543.7	-0.25	17.88

## THỊ TRƯỜNG HÀNG HÓA

	Giá (USD)	%Chg	YTD
Vàng	1755.17	-0.11	-7.54
Dầu WTI	81.3	2.46	67.56
Dầu Brent	83.98	1.93	62.12

## THỊ TRƯỜNG NGOẠI TỆ

	Giá	%Chg	YTD
BBDXY*	1163.62	0.02	3.87
USD/JPY	112.87	-0.56	-8.52
USD/CNY	6.438	0.09	1.39
EUR/USD	1.1574	0.04	-5.26
GBP/USD	1.3647	0.24	-0.17

(\*) Bloomberg Dollar Spot Index

## Tin tức thế giới: Ấn Độ đón du khách nước ngoài từ ngày 15/10 sau 18 tháng đóng cửa.

Theo CNN, người nước ngoài trên các chuyến bay charter (thuê nguyên chuyến) dành riêng cho du khách của một hãng lữ hành, sẽ được cấp thị thực du lịch khi đến Ấn Độ. Trong khi đó, những chuyến bay khác phải chờ đến sau ngày 15/11. Khách du lịch nước ngoài có thể ghé thăm đền Taj Mahal và Rajasthan lần đầu tiên kể từ tháng 3/2020.

Đây là động thái nhằm khôi phục ngành du lịch của chính phủ Ấn Độ khi mà nước này được cho là đã đi qua giai đoạn khủng hoảng vì Covid-19. "Tất cả các bên liên quan bao gồm khách du lịch nước ngoài và doanh nghiệp lữ hành phải tuân thủ những quy định về phòng chống dịch Covid-19 ở Ấn Độ," Bộ Nội vụ nước này nhấn mạnh.

Theo các quan chức Ấn Độ, 500.000 khách nước ngoài đầu tiên sẽ được cấp thị thực miễn phí. Biện pháp này sẽ có chi phí ước tính khoảng 1 tỷ rupee (13,5 triệu USD) và được cho là sẽ khuyến khích du khách đến thăm Ấn Độ ngắn ngày. "Đây là điều đáng khích lệ cho ngành du lịch. Chúng tôi hy vọng du lịch trong nước dần quay trở lại ở mức độ nào đó nhằm mang lại cảm giác nhẹ nhõm cho các bên liên quan," Rajiv Mehra, Chủ tịch Hiệp hội các nhà điều hành du lịch Ấn Độ (IATO), hoan nghênh quyết định của Chính phủ Ấn Độ.

Người đứng đầu IATO cũng tiếp tục kêu gọi Chính phủ Ấn Độ nới lại việc khai thác các chuyến bay quốc tế, đồng thời cấp phép cho các hãng hàng không bắt đầu khai thác các chuyến bay của họ theo thỏa thuận song phương có trước tháng 3/2020 để thuận tiện cho khách du lịch nước ngoài.



Khách du lịch nước ngoài có thể ghé thăm đền Taj Mahal và Rajasthan lần đầu tiên kể từ tháng 3/2020.

Tổ chức Du lịch Thế giới cho biết những nước ở châu Âu và châu Mỹ đã đón khoảng 54 triệu lượt khách du lịch vào tháng 7. Con số này đã tăng 58% so với cùng kỳ năm 2020, nhưng vẫn giảm 67% so với tháng 7/2019. Trong giai đoạn từ tháng 1 đến tháng 7, lượng khách quốc tế cũng giảm 80% so với mức được ghi nhận vào năm 2019. Tại châu Á, Indonesia cũng thông báo Bali sẽ mở cửa đón khách du lịch quốc tế vào tuần tới, trong khi Thái Lan

khăng định du khách đã tiêm chủng đầy đủ có thể đặt phòng tại thiên đường Phuket.

Trước đại dịch, du lịch là lĩnh vực rất quan trọng với nền kinh tế lớn thứ 3 châu Á khi đóng góp 10% GDP, theo South China Morning Post. Theo số liệu chính thức, Ấn Độ đã đón 10,6 triệu lượt khách du lịch nước ngoài vào năm 2019, một năm trước đại dịch. Năm 2018, thu nhập ngoại hối từ du lịch lên tới 28,6 tỷ USD. Đầu năm nay, nước này trở thành trung tâm của đại dịch toàn cầu Covid-19 với hàng nghìn người thiệt mạng mỗi ngày trong khoảng thời gian cao điểm từ tháng 4 tới tháng 5 khi biến thể Delta bắt đầu xuất hiện.

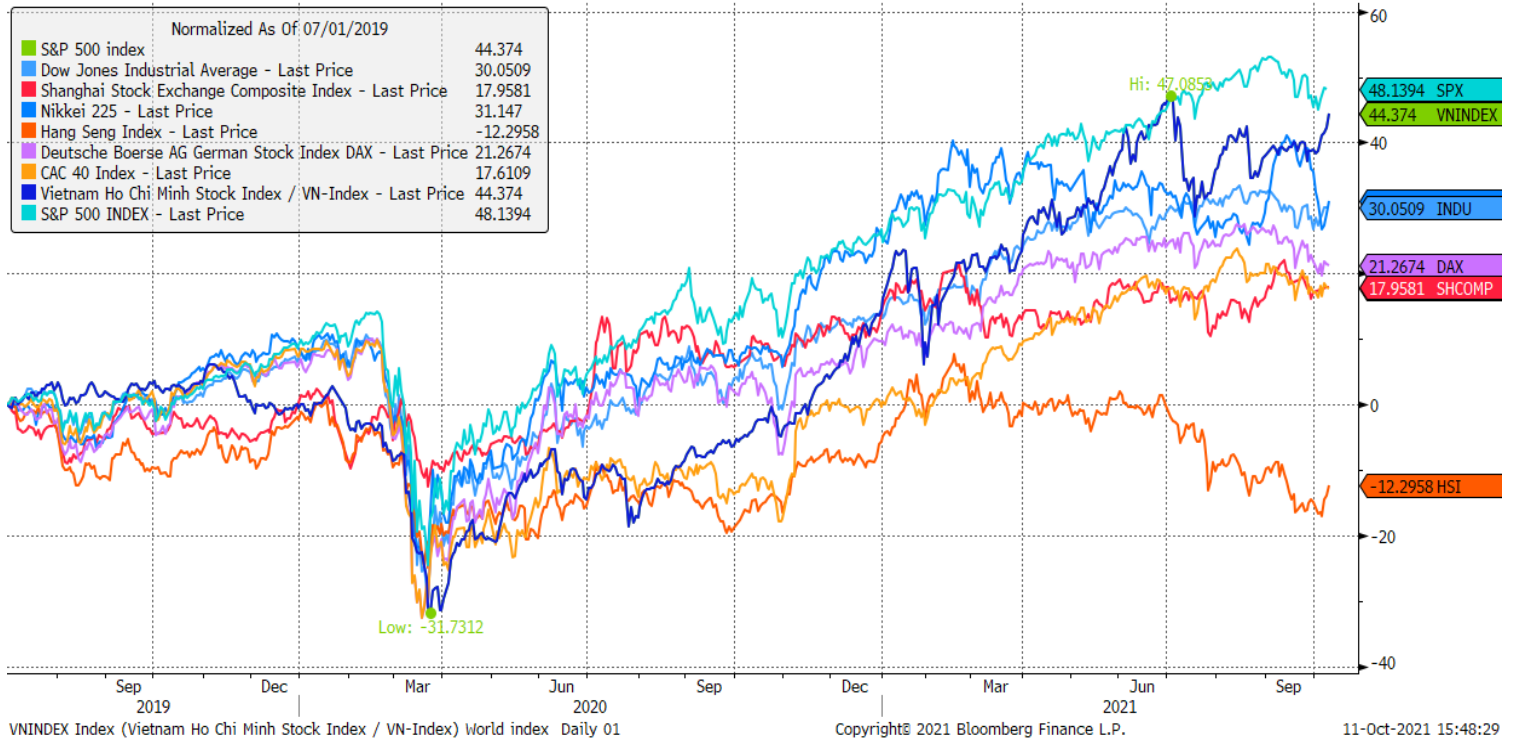
Theo số liệu mới nhất, Ấn Độ ghi nhận 18.833 ca mới và 278 ca tử vong vào ngày 7/10. Số ca mới đang ở mức thấp nhất và tỷ lệ hồi phục đạt mức cao nhất (97,94 %) kể từ đợt bùng phát vào tháng 3/2020 tại nước này. Tính đến nay, Ấn Độ ghi nhận 33,87 triệu ca mắc, 449.538 ca tử vong và hiện đang còn 246.687 ca dương tính.

Tuy nhiên, tỷ lệ tiêm chủng của nước này mới chỉ đạt 18.63% dân số. Trung tâm Kiểm soát và Phòng ngừa Dịch bệnh Hoa Kỳ hiện cho rằng công dân Mỹ cần cân nhắc việc đi du lịch đến Ấn Độ và chỉ nên tới đây khi đã tiêm đầy đủ vaccine.

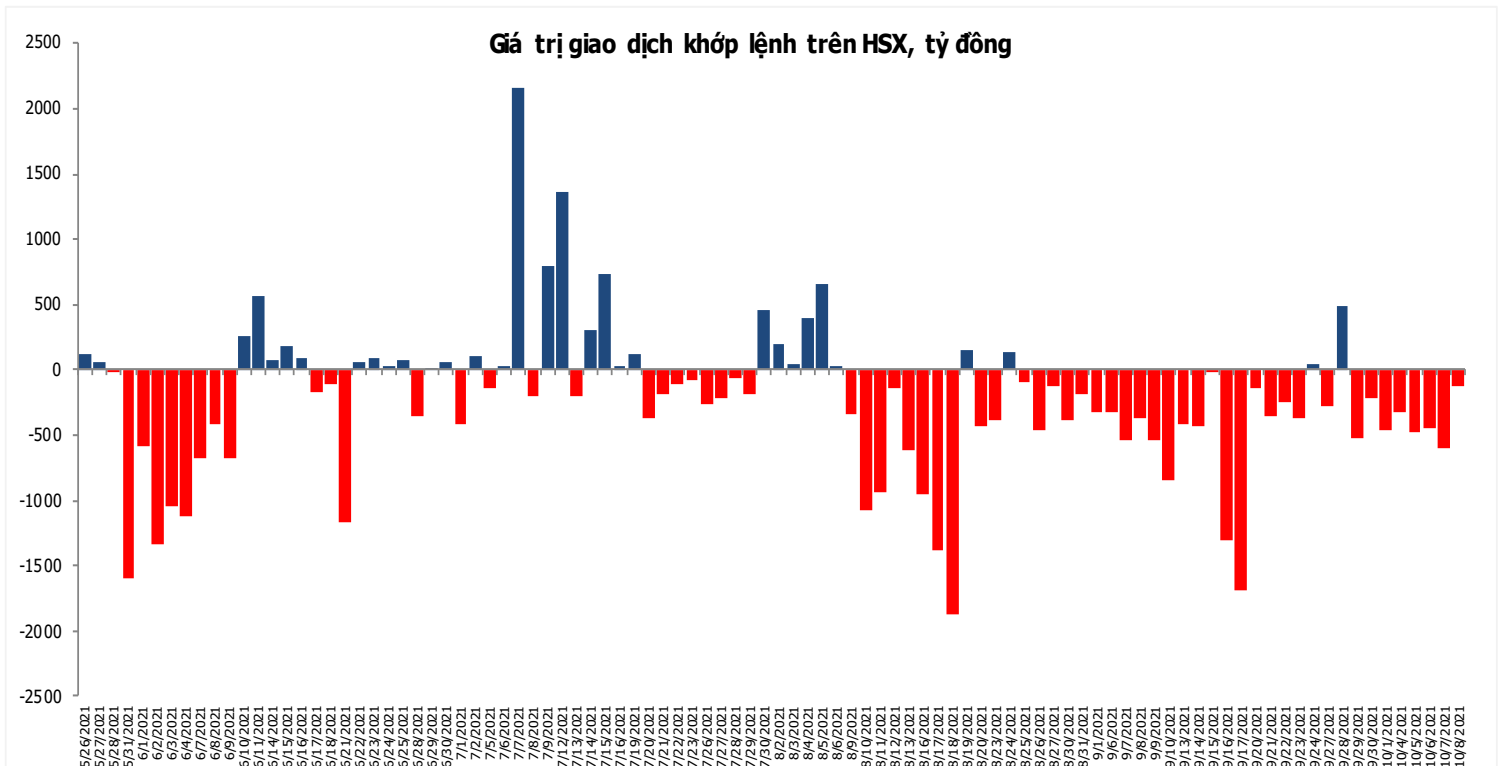
*Nguồn: CNN.*

## Đồ thị so sánh VNINDEX và các thị trường quốc tế

Stock Market Index - Major World Indices



## Đồ thị giá trị mua/bán ròng khớp lệnh của NĐTNN trên sàn HSX



Nguồn: Bloomberg, Finpro

Liên hệ Phòng nghiên cứu khách hàng cá nhân:

Trần Hoàng Sơn	Trưởng bộ phận/Kiểm soát	<a href="mailto:son.tranhoang@mbs.com.vn">son.tranhoang@mbs.com.vn</a>
Ngô Quốc Hưng	Chuyên Viên Nghiên cứu cao cấp	<a href="mailto:hung.ngoquoc@mbs.com.vn">hung.ngoquoc@mbs.com.vn</a>
Phạm Văn Quỳnh	Chuyên viên Nghiên cứu	<a href="mailto:quynh.phamvan@mbs.com.vn">quynh.phamvan@mbs.com.vn</a>
Nguyễn Quỳnh Hoa	Chuyên viên Nghiên cứu	<a href="mailto:hoa.nguyenquynh@mbs.com.vn">hoa.nguyenquynh@mbs.com.vn</a>
Nguyễn Hòa Hợp	Chuyên viên Nghiên cứu	<a href="mailto:hop.nguyenhoa@mbs.com.vn">hop.nguyenhoa@mbs.com.vn</a>
Đặng Duy Việt	Chuyên viên Nghiên cứu	<a href="mailto:viet.dangduy@mbs.com.vn">viet.dangduy@mbs.com.vn</a>

**Hệ Thống Khuyến Nghị:** Hệ thống khuyến nghị của MBS được xây dựng dựa trên mức chênh lệch của giá mục tiêu 12 tháng và giá cổ phiếu trên thị trường tại thời điểm đánh giá

Xếp hạng	Khi (giá mục tiêu – giá hiện tại)/giá hiện tại
MUA	>=20%
KHẢ QUAN	Từ 10% đến 20%
PHÙ HỢP THỊ TRƯỜNG	Từ -10% đến +10%
KÉM KHẢ QUAN	Từ -10% đến - 20%
BÁN	<= -20%

## CÔNG TY CỔ PHẦN CHỨNG KHOÁN MB (MBS)

Được thành lập từ tháng 5 năm 2000 bởi Ngân hàng TMCP Quân đội (MB), Công ty CP Chứng khoán MB (MBS) là một trong 5 công ty chứng khoán đầu tiên tại Việt Nam, Sau nhiều năm không ngừng phát triển, MBS đã trở thành một trong những công ty chứng khoán hàng đầu Việt Nam cung cấp các dịch vụ bao gồm: môi giới, nghiên cứu và tư vấn đầu tư, nghiệp vụ ngân hàng đầu tư, và các nghiệp vụ thị trường vốn.

Mạng lưới chi nhánh và các phòng giao dịch của MBS đã được mở rộng và hoạt động có hiệu quả tại nhiều thành phố trọng điểm như Hà Nội, TP, HCM, Hải Phòng và các vùng chiến lược khác. Khách hàng của MBS bao gồm các nhà đầu tư cá nhân và tổ chức, các tổ chức tài chính và doanh nghiệp. Là thành viên Tập đoàn MB, MBS có nguồn lực lớn về con người, tài chính và công nghệ để có thể cung cấp cho Khách hàng các sản phẩm và dịch vụ phù hợp mà rất ít các công ty chứng khoán khác có thể cung cấp.

### MBS tự hào được nhìn nhận là:

- Công ty môi giới hàng đầu, đứng đầu thị phần môi giới từ năm 2009.
- Công ty nghiên cứu có tiếng nói trên thị trường với đội ngũ chuyên gia phân tích có kinh nghiệm, cung cấp các sản phẩm nghiên cứu về kinh tế và thị trường chứng khoán;
- Nhà cung cấp đáng tin cậy các dịch vụ về nghiệp vụ ngân hàng đầu tư cho các công ty quy mô vừa.

**Tuyên bố miễn trách nhiệm:** Bản quyền năm 2014 thuộc về Công ty CP Chứng khoán MB (MBS). Những thông tin sử dụng trong báo cáo được thu thập từ những nguồn đáng tin cậy và MBS không chịu trách nhiệm về tính chính xác của chúng. Quan điểm thể hiện trong báo cáo này là của (các) tác giả và không nhất thiết liên hệ với quan điểm chính thức của MBS. Không một thông tin cũng như ý kiến nào được viết ra nhằm mục đích quảng cáo hay khuyến nghị mua/bán bất kỳ chứng khoán nào. Báo cáo này không được phép sao chép, tái bản bởi bất kỳ cá nhân hoặc tổ chức nào khi chưa được phép của MBS.

### MBS HỢI SỞ

Tòa nhà MB, số 21 Cát Linh, Đống Đa, Hà Nội  
ĐT: + 84 24 7304 5688 - Fax: + 84 24 3726 2601  
Webiste: [www.mbs.com.vn](http://www.mbs.com.vn)