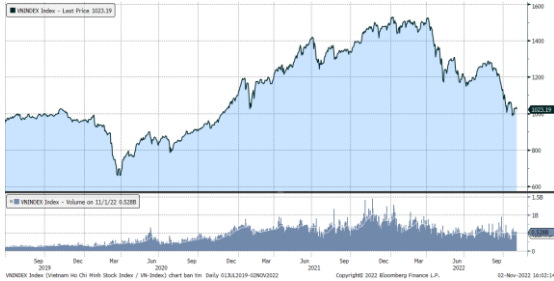


## MARKET STRATEGY DAILY: THỊ TRƯỜNG GIẢNG CO QUANH ĐƯỜNG MA10 NGÀY !

Báo cáo chi tiết 02/11/2022

### Diễn biến chỉ số VN-Index



### THỊ TRƯỜNG CƠ SỞ

	VNIndex	HNXIndex	Upcom
<b>Đóng cửa</b>	1023.19	211.66	76.01
<b>Thay đổi</b>	-10.56	-0.70	-0.47
<b>%Chg</b>	-1.02	-0.33	-0.62
<b>YTD</b>	-31.71	-55.34	-32.54
<b>KLGD (tr.cp)</b>	578.23	49.47	21.00
<b>%Chg</b>	-6.18	-12.92	-4.33
<b>GTGD (tỷ đ)</b>	10,096.46	750.31	319.19
<i>Số mã tăng</i>	164	73	116
<i>Số mã giảm</i>	273	95	124
<i>Không đổi</i>	82	56	75
<b>Vốn hóa (ngh. tỷ đ)</b>	4083.82	246.39	1003.28
<b>PE</b>	10.67	12.80	12.05
<b>PB</b>	1.64	1.22	1.37
<b>NĐTNN Mua (tỷ đ)</b>	873.13	9.72	10.81
<b>NĐTNN Bán (tỷ đ)</b>	1,124.33	9.47	9.49
<b>Ròng</b>	-251.20	0.25	1.32

### THỊ TRƯỜNG HĐTTL

	Đóng cửa	Thay đổi	%Chg
<b>VN30-Index</b>	1025.18	-12.91	-1.24
<b>VN30F2211</b>	1021.00	3.00	0.29
<b>VN30F2212</b>	1013.10	0.40	0.04
<b>VN30F2303</b>	1006.70	-3.30	-0.33
<b>VN30F2306</b>	1009.90	-0.10	-0.01

### Diễn biến thị trường:

- Thị trường vẫn đang trong nhịp tăng ngắn hạn, trong quá trình tăng thì xen kẽ các phiên dừng nhịp hay điều chỉnh là bình thường. Sự luân phiên xoay vòng trong các nhóm cổ phiếu như ngân hàng, dầu khí, bất động sản,... đang cho thấy nhà đầu tư đặt kỳ vọng rất lớn cho khả năng vượt ngưỡng 1.050 điểm. Thanh khoản thấp và sự phân hóa ở nhóm cổ phiếu lớn là nguyên nhân khiến thị trường giằng co trong biên hẹp. Nếu trong các phiên tới thanh khoản vẫn thấp và thị trường vẫn giữ được vùng hỗ trợ tại đường MA10 ngày thì có thể cân nhắc tích lũy thêm cổ phiếu trong nhịp điều chỉnh này.

### Tin tức thế giới:

- Lạm phát ở khu vực sử dụng đồng tiền chung Euro (Eurozone) tăng lên mức cao kỷ lục 10,7% trong tháng 10, gây sức ép đòi hỏi Ngân hàng Trung ương châu Âu (ECB) tiếp tục tăng lãi suất, bất chấp tăng trưởng kinh tế quý 3 sụt giảm mạnh. Theo tờ Financial Times, mức lạm phát nói trên tăng tốc từ mức 9,9% ghi nhận trong tháng 9, vốn dĩ đã là mức cao nhất trong 23 năm lịch sử của đồng Euro. Đỉnh cao lạm phát mới, được báo cáo vào ngày 31/10 bởi cơ quan thống kê Eurostat của Ủy ban châu Âu (EC), thậm chí vượt xa mức dự báo 10,2% mà các chuyên gia kinh tế đưa ra trong một cuộc khảo sát của hãng tin Reuters. Đây là tháng thứ 12 liên tiếp lạm phát ở Eurozone lập kỷ lục, đưa tốc độ tăng giá tiêu dùng trong khu vực lên cao gấp hơn 5 lần so với mục tiêu lạm phát 2% mà ECB đề ra. Chuyên gia kinh tế Claus Vistesen của Pantheon Macroeconomics nói rằng dữ liệu lạm phát mới nhất là "một cơn ác mộng Halloween đối với ECB". Lãi suất thực ở Eurozone vẫn đang chìm sâu trong trạng thái âm. Mới tuần trước, ECB nâng lãi suất chính sách danh nghĩa thêm 0,75 điểm phần trăm lên mức 1,5% để chống lại tình trạng lạm phát mà chính ECB đánh giá là "quá cao". ECB cũng nói có thể sẽ triển khai thêm những đợt tăng lãi suất nữa, bất chấp nền kinh tế Eurozone đang ngập ngừng bờ vực suy thoái.

### Nhận định thị trường HĐTTL:

- Thị trường ghi nhận các nhịp rung lắc mạnh trong phiên giao dịch hôm nay, với 2 HĐTTL đóng cửa tăng từ 0,4 đến 3 điểm và 2 HĐTTL đóng cửa giảm từ 0,1 đến 3,3 điểm. Cụ thể, VN30F2211 tăng 0,3% lên mức 1.021 điểm, hiện đang thấp hơn 4,18 điểm so với chỉ số cơ sở VN30. Trong khi đó, tổng thanh khoản thị trường phiên hôm nay tăng 2,46% so với phiên liền trước, đạt 489.096 hợp đồng được khớp lệnh trong phiên.

## NHÓM NGÀNH

	%Chg	YTD
Tiền ích	-0.91	-13.27
Tài chính	-0.95	-34.80
Công nghiệp	-0.88	-47.96
Hàng TD thiết yếu	-3.02	-24.55
Nguyên vật liệu	0.93	-53.37
Hàng TD không thiết yếu	-2.71	-21.82
Năng lượng	3.08	-35.15
Y tế	0.00	-18.74
Công nghệ thông tin	-1.80	-5.91
Bất động sản	-0.47	-42.30

## Top CP tác động tăng lên VNIndex

Mã	Đóng cửa	%Chg	Đóng góp vào Index
HPG	15.35	2.33	0.52
VPB	17.50	1.74	0.51
VIB	20.70	2.73	0.30
PVD	17.30	6.79	0.16
BHN	49.45	5.21	0.15

## Top CP tác động giảm lên VNIndex

Mã	Đóng cửa	%Chg	Đóng góp vào Index
MSN	81.00	-6.36	-1.85
VCB	73.60	-1.87	-1.64
VNM	78.30	-2.37	-0.98
MWG	48.00	-4.19	-0.74
EIB	34.05	-5.42	-0.57

## Top NĐTNN mua ròng trên HSX

Mã	Đóng cửa	%Chg	GT ròng (tỷ VND)
DGC	72.70	-2.68	46.88
VHM	44.90	-0.22	44.04
FUESSVFL	13.30	-1.48	17.04
HDG	30.10	2.73	15.47
VRE	25.80	-1.71	15.14

## Top NĐTNN bán ròng trên HSX

Mã	Đóng cửa	%Chg	GT ròng (tỷ VND)
HPG	15.35	2.33	-180.13
KBC	17.90	2.58	-88.23
GAS	110.00	0.00	-42.79
SSI	16.50	-2.65	-25.41
VNM	78.30	-2.37	-23.63

## NHẬN ĐỊNH THỊ TRƯỜNG: THỊ TRƯỜNG GIẢNG CO QUANH ĐƯỜNG MA10 NGÀY !

Thị trường chứng khoán châu Á hầu hết đều tăng điểm vào thứ Tư khi các nhà đầu tư lo lắng trước quyết định về lãi suất của Cục Dự trữ Liên bang, trong khi thị trường Trung Quốc tăng trở lại do ngày càng có nhiều đồn đoán rằng nước này sẽ thu hẹp chính sách không COVID nghiêm ngặt của mình.

Dẫn đầu đà tăng trong khu vực là chỉ số Hang Seng của Hong Kong với mức tăng 1,95%. Thị trường Hàn Quốc với chỉ số Kospi tăng 0,07%. Tại thị trường Trung Quốc, chỉ số Shanghai Composite và chỉ số Shenzhen Component tăng lần lượt 1,15% và 1,33%. Chỉ số ASX 200 của Australia với mức tăng 0,14%. Ở chiều ngược lại, thị trường Nhật Bản với chỉ số Nikkei 225 giảm 0,06%. Chỉ số NZX 50 của New Zealand với mức giảm 0,30%.

Phố Wall tiếp tục giảm điểm vào ngày thứ Ba sau khi dữ liệu cho thấy thị trường lao động phục hồi. Thông tin này làm dấy lên lo ngại rằng ngân hàng trung ương có thể giữ vững lập trường quyết liệt để làm giảm lạm phát. Nhà đầu tư cũng đang theo dõi tuyên bố của ngân hàng trung ương và cuộc họp báo của Chủ tịch Fed Jerome Powell được công bố vào đêm nay.

Thị trường chứng khoán Việt Nam có phiên diễn ra khá giằng co và kết thúc với số điểm dưới mức tham chiếu. Các nhóm cổ phiếu thép, dầu khí, bất động sản,... đồng loạt tăng điểm giúp nâng đỡ thị trường tuy nhiên dòng tiền vẫn tham gia khá thận trọng khiến các chỉ số thiếu động lực để bứt phá. Ngoài ra, giao dịch khối ngoại cũng là điểm trừ trong phiên hôm nay khi họ tiếp tục bán ròng với giá trị hơn 250 tỷ đồng.

Dừng lúc đóng cửa, chỉ số VN-Index giảm 10,56 điểm (-1,02%) xuống 1.023,19 điểm, cùng với đó chỉ số VN30 giảm 12,91 điểm (-1,24%) xuống 1.025,18 điểm. Độ rộng thị trường ghi nhận toàn thị trường có 164 mã tăng/ 273 mã giảm, ở rổ VN30 có 5 mã tăng, 22 mã giảm và 3 mã giữ tham chiếu. Cả 2 nhóm midcap và smallcap giảm lần lượt 1,03% và 0,22%.

Các cổ phiếu lớn gây áp lực lên thị trường phiên này là: MSN (-6,36%), VCB (-1,87%), VNM (-2,37%), MWG (-4,19%), EIB (-5,42%),... đã lần át nỗ lực tăng giá ở các cổ phiếu khác như: HPG (+2,33%), VPB (+1,74%), VIB (+2,73%), PVD (+6,79%), BHN (+5,21%),...

Thanh khoản thị trường ở mức thấp với giá trị khớp lệnh chỉ đạt hơn 8.693 tỷ đồng. Đây cũng là diễn biến dễ hiểu khi giới đầu tư vẫn đang cẩn trọng trước cuộc họp của Fed vào đêm nay.

Giao dịch khối ngoại là điểm trừ trong phiên hôm nay khi họ tiếp tục bán ròng với giá trị hơn 250 tỷ đồng. Lực bán tập trung ở các mã như: HPG (180,13 tỷ đồng), KBC (88,23 tỷ đồng), GAS (42,79 tỷ đồng),...

Tóm lại, thị trường vẫn đang trong nhịp tăng ngắn hạn, trong quá trình tăng thì xen kẽ các phiên dừng nhịp hay điều chỉnh là bình

thường. Sự luân phiên xoay vòng trong các nhóm cổ phiếu như ngân hàng, dầu khí, bất động sản,... đang cho thấy nhà đầu tư đặt kỳ vọng rất lớn cho khả năng vượt ngưỡng 1.050 điểm. Thanh khoản thấp và sự phân hóa ở nhóm cổ phiếu lớn là nguyên nhân khiến thị trường giằng co trong biên hẹp. Nếu trong các phiên tới thanh khoản vẫn thấp và thị trường vẫn giữ được vùng hỗ trợ tại đường MA10 ngày thì có thể cân nhắc tích lũy thêm cổ phiếu trong nhịp điều chỉnh này.

## Đồ thị kỹ thuật VNINDEX



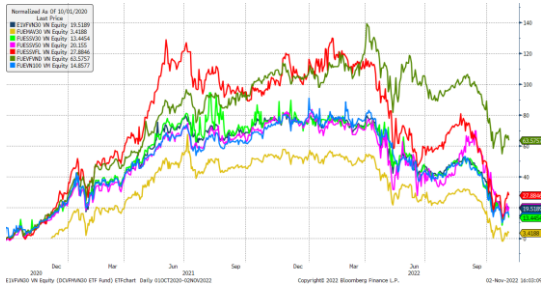
Copyright© 2022 Bloomberg Finance L.P.

02-Nov-2022 16:02:53

## Chỉ số tham chiếu

	Đóng cửa	%Chg	YTD
<b>VN30 Index</b>	1025.18	-1.24	-33.24
<b>VNX50 Index</b>	1637.75	-1.08	-37.98
<b>VN FinLead</b>	1344.02	-0.75	-38.36
<b>VN Diamond</b>	1546.47	-1.53	-21.61
<b>VN100 Index</b>	981.76	-1.18	-35.59

## Diễn biến các Quỹ ETF nội địa YTD



## ETFs nội địa

	Đóng cửa	%Chg	KLGD
<b>E1FVN30</b>	17.39	-0.74	218,300
<b>FUEMA30</b>	12.1	-0.82	35,600
<b>FUESSV30</b>	12.15	-3.42	17,500
<b>FUESSV50</b>	15.5	2.24	17,400
<b>FUESSVFL</b>	13.3	-1.48	1,344,000
<b>FUEFVND</b>	22.05	-1.78	302,600
<b>FUEVN100</b>	12.91	-1.97	60,300

## Dòng vốn NĐTNN qua ETFs nội

+/- Dòng vốn (tỷ đồng)	1 ngày	YTD
<b>E1FVN30</b>	0.46	-875.10
<b>FUEMA30</b>	0.40	-22.33
<b>FUESSV30</b>	0.09	1.46
<b>FUESSV50</b>	0.00	-5.86
<b>FUESSVFL</b>	17.04	1,553.50
<b>FUEFVND</b>	3.32	5,252.68
<b>FUEVN100</b>	-0.06	-177.24

## Dòng vốn NĐTNN qua ETFs ngoại

+/- Dòng vốn (tr. USD)	1 ngày	YTD
<b>VanEck Vectors VN</b>	0.00	-39.81
<b>Xtrackers FTSE VN</b>	0.00	13.28
<b>Fubon FTSE VN</b>	0.00	270.67
<b>VNFIN LEAD ETF</b>	0.00	18.46
<b>Kim KINDEX VN VN30</b>	0.00	-21.64
<b>DCVMVN30 ETF Fund</b>	0.00	-82.17
<b>DCVMVN Diamond ETF</b>	0.00	173.38

Nguồn: Bloomberg

## Xu hướng dòng vốn ETFs

Áp lực bán mạnh về cuối phiên giao dịch hôm nay đã khiến các chỉ số chính khép phiên trong sắc đỏ. Cụ thể, VN30 Index đóng cửa giảm 1,24%, VN100 Index đóng cửa giảm 1,18%, VN Diamond đóng cửa giảm 1,53% và VN Finlead đóng cửa giảm 0,75%.

Tương tự, các chứng chỉ quỹ ETFs cũng ghi nhận diễn biến không mấy tích cực. Cụ thể, E1FVN30 tham chiếu VN30 index đóng cửa giảm 0,74%, FUESSVFL tham chiếu VN Finlead đóng cửa giảm 1,48% và FUEFVND tham chiếu VN Diamond đóng cửa giảm 1,78%.

Tổng khối lượng giao dịch ETFs trên thị trường tăng 100,37% so với phiên liền trước, đạt hơn 1,99 triệu chứng chỉ quỹ được khớp lệnh trong phiên, tương đương tổng giá trị khoảng 30,56 tỷ đồng. Trong đó thanh khoản tập trung chủ yếu ở FUESSVFL (18,32 tỷ đồng) và FUEFVND (6,74 tỷ đồng)...

Giao dịch khối ngoại phiên này diễn biến khả quan khi nhà đầu tư nước ngoài tiếp tục mua ròng với 21,25 tỷ đồng qua kênh ETFs nội trong phiên giao dịch hôm nay. Lực mua tập trung chủ yếu vào FUESSVFL (+17,04 tỷ đồng), FUEFVND (+3,32 tỷ đồng),...



## THỊ TRƯỜNG THẾ GIỚI

Chỉ số	Điểm số	%Chg	YTD
Dow Jones	32,653.2	-0.24	-10.14
S&P500	3,856.1	-0.41	-19.09
VIX	26.0	0.58	50.75
DJ Futures	32,759.0	0.23	-9.57
S&P Futures	3,878.0	0.31	-18.50
Nikkei 225	27,663.4	-0.06	-3.92
KOSPI	2,336.9	0.07	-21.52
Shanghai	3,003.4	1.15	-17.48
Hang Seng	15,827.2	2.41	-32.36
ASX	6,986.7	0.14	-6.15
FTSE 100	7,196.5	0.14	-2.55
DAX	13,362.0	0.17	-15.88
CAC40	6,365.0	0.58	-11.02

## THỊ TRƯỜNG HÀNG HÓA

	Giá (USD)	%Chg	YTD
Vàng	1652.94	0.30	-9.64
Dầu WTI	88.77	0.45	18.03
Dầu Brent	94.89	0.25	22.00

## THỊ TRƯỜNG NGOẠI TỆ

	Giá	%Chg	YTD
BBDXY*	1328.22	-0.29	13.19
USD/JPY	147.12	0.78	-21.78
USD/CNY	7.2776	0.00	-12.66
EUR/USD	0.9902	0.25	-12.91
GBP/USD	1.1514	0.26	-14.91

(\*) Bloomberg Dollar Spot Index

## Tin tức thế giới: Mặc lãi suất tăng, lạm phát ở châu Âu vẫn cao chưa từng thấy.

Lạm phát ở khu vực sử dụng đồng tiền chung Euro (Eurozone) tăng lên mức cao kỷ lục 10,7% trong tháng 10, gây sức ép đòi hỏi Ngân hàng Trung ương châu Âu (ECB) tiếp tục tăng lãi suất, bất chấp tăng trưởng kinh tế quý 3 sụt giảm mạnh.

Theo tờ Financial Times, mức lạm phát nói trên tăng tốc từ mức 9,9% ghi nhận trong tháng 9, vốn dĩ đã là mức cao nhất trong 23 năm lịch sử của đồng Euro.

Đỉnh cao lạm phát mới, được báo cáo vào ngày 31/10 bởi cơ quan thống kê Eurostat của Ủy ban châu Âu (EC), thậm chí vượt xa mức dự báo 10,2% mà các chuyên gia kinh tế đưa ra trong một cuộc khảo sát của hãng tin Reuters. Đây là tháng thứ 12 liên tiếp lạm phát ở Eurozone lập kỷ lục, đưa tốc độ tăng giá tiêu dùng trong khu vực lên cao gấp hơn 5 lần so với mục tiêu lạm phát 2% mà ECB đề ra.

Chuyên gia kinh tế Claus Vistesen của Pantheon Macroeconomics nói rằng dữ liệu lạm phát mới nhất là "một cơn ác mộng Halloween đối với ECB".

Lãi suất thực ở Eurozone vẫn đang chìm sâu trong trạng thái âm. Mới tuần trước, ECB nâng lãi suất chính sách danh nghĩa thêm 0,75 điểm phần trăm lên mức 1,5% để chống lại tình trạng lạm phát mà chính ECB đánh giá là "quá cao". ECB cũng nói có thể sẽ triển khai thêm những đợt tăng lãi suất nữa, bất chấp nền kinh tế Eurozone đang ngập ngừng bờ vực suy thoái.

Số liệu do Eurostat công bố ngày 31/10 cũng cho thấy nền kinh tế khu vực tiếp tục yếu đi. Tổng sản phẩm trong nước (GDP) chỉ tăng 0,2% trong quý 3 so với quý 2. Mức tăng này nằm trong dự báo, nhưng đã giảm mạnh so với mức tăng 0,8% ghi nhận trong quý 2. Trong đó, kinh tế Đức tăng tốc nhẹ, nhưng Pháp, Italy và Tây Ban Nha đều chứng kiến sự giảm tốc mạnh mẽ.



Ảnh minh họa - Ảnh: Getty/FT.

Ông Ken Wattret, trưởng bộ phận phân tích kinh tế châu Âu của S&P Global Market Intelligence, dự báo "những trở ngại liên quan đến năng lượng đối với hoạt động kinh tế trong mùa đông" sẽ dẫn tới một "đợt suy thoái ngắn nhưng sâu". Ông cho rằng trong đợt suy thoái đó, GDP của Eurozone sẽ giảm khoảng 1% trong vòng 3 tháng cuối cùng của năm nay và quý đầu tiên của năm tới.

Sau khi nâng lãi suất vào hôm thứ Năm tuần trước, Chủ tịch ECB Christine Lagarde nói rằng ngân hàng trung ương này đã “đạt tiến bộ lớn” trong việc thắt chặt chính sách tiền tệ và nguy cơ xảy ra suy thoái đang lớn hơn bao giờ hết. Giới đầu tư xem đây là một chỉ báo rằng ECB có thể sớm tăng lãi suất với tốc độ chậm lại.

Lo ngại nhà đầu tư vui mừng quá sớm, ECB đã cố gắng ngăn ý tưởng cho rằng ECB sắp chuyển sang một lập trường mềm mỏng hơn. Trong một chương trình phát thanh của đài RTE vào hôm thứ Sáu, bà Lagarde nói rằng “chống lạm phát là phương châm, là nhiệm vụ, là sứ mệnh của chúng tôi”.

Lạm phát cao hơn dự kiến ở Eurozone, bất chấp giá bán buôn năng lượng giảm mạnh ở thị trường khu vực trong những tuần gần đây, có thể khiến cho ECB khó sớm tính đến chuyện giãn tiến độ tăng hoặc tạm dừng tăng lãi suất.

Ông Klaas Knot, Chủ tịch Ngân hàng Trung ương Hà Lan, một thành viên Hội đồng Thống đốc ECB, nói trên truyền hình nước này hôm Chủ nhật rằng có khả năng ECB tăng lãi suất 0,75 điểm phần trăm lần thứ ba liên tiếp trong cuộc họp vào tháng 12, cho dù nguy cơ suy thoái kinh tế ngày càng lớn.

Dữ liệu từ Eurostat cho thấy giá năng lượng ở Eurozone tăng 41,9% trong tháng 10 so với cùng kỳ năm ngoái, sau khi tăng 40,7% trong tháng 9. Lạm phát lõi, không tính đến giá năng lượng và thực phẩm, là 5% trong tháng 10, từ mức 4,8% của tháng 9.

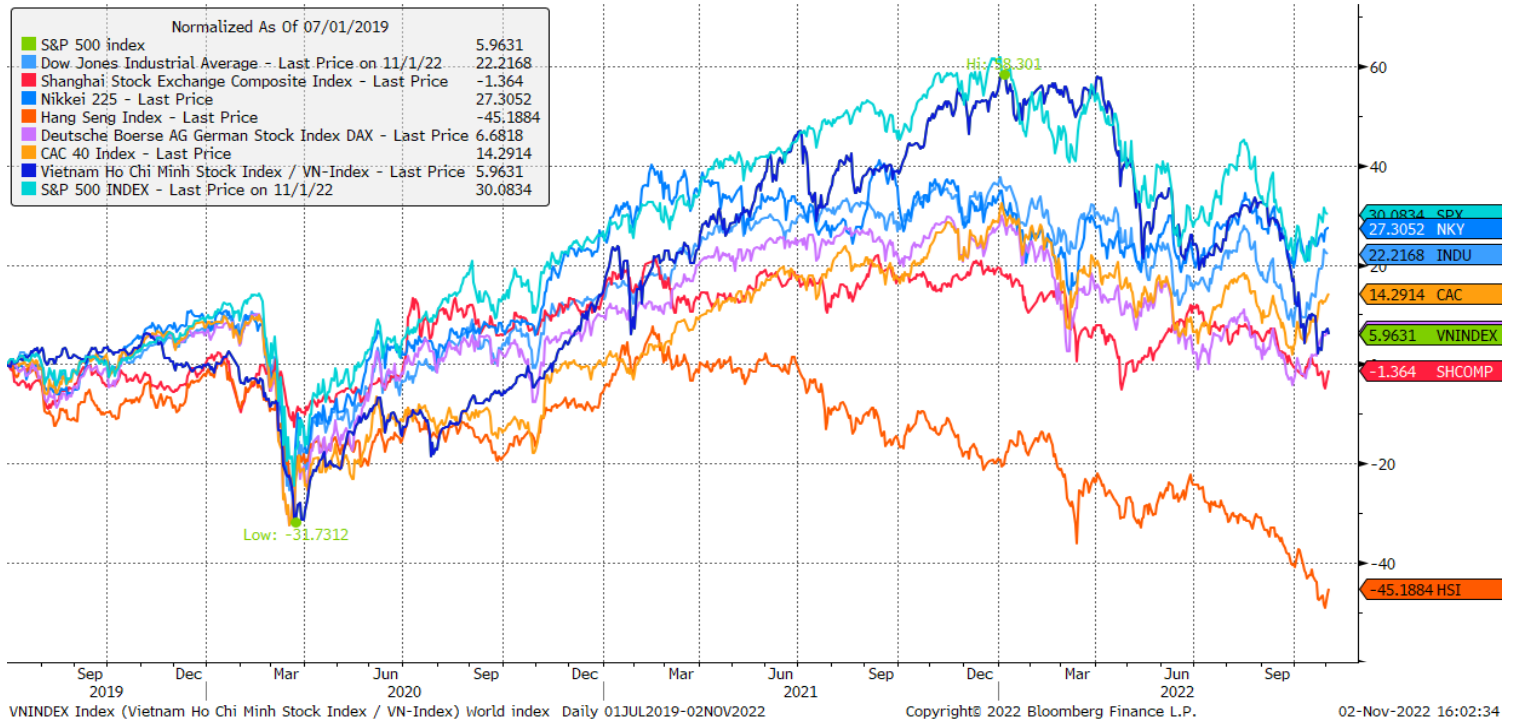
Trong số 19 quốc gia thành viên Eurozone, có 11 nước có lạm phát ở mức 2 con số trong tháng 10. Tại 3 nước vùng Baltic, lạm phát giữ trên ngưỡng 20%. Tuy nhiên, lạm phát đã dịu đi ở khoảng một nửa số thành viên của khối.

Nền kinh tế Mỹ đang thể hiện sự vững vàng hơn so với nhiều nền kinh tế thuộc hàng lớn nhất châu Âu, với mức tăng trưởng 2,6% trong quý 3. Cùng kỳ, kinh tế Trung Quốc tăng trưởng 3,9%.

*Nguồn: Financial Times.*

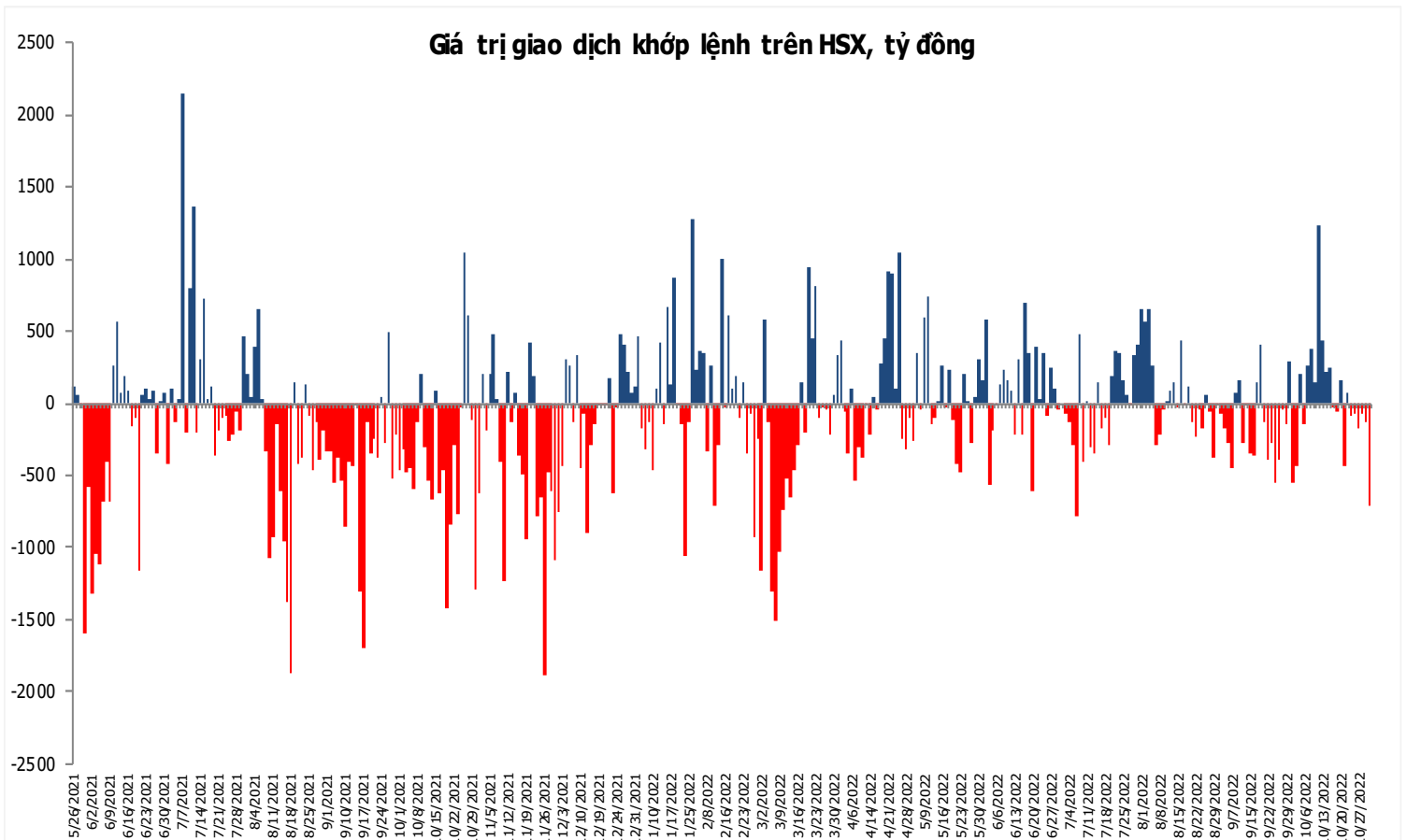
## Đồ thị so sánh VNINDEX và các thị trường quốc tế

Stock Market Index - Major World Indices



## Đồ thị giá trị mua/bán ròng khớp lệnh của NĐTNN trên sàn HSX

Giá trị giao dịch khớp lệnh trên HSX, tỷ đồng



Nguồn: Bloomberg, Finpro

Liên hệ Phòng nghiên cứu khách hàng cá nhân:

Trần Hoàng Sơn	Trưởng bộ phận/Kiểm soát	<a href="mailto:son.tranhoang@mbs.com.vn">son.tranhoang@mbs.com.vn</a>
Ngô Quốc Hưng	Chuyên Viên Nghiên cứu cao cấp	<a href="mailto:hung.ngoquoc@mbs.com.vn">hung.ngoquoc@mbs.com.vn</a>
Phạm Văn Quỳnh	Chuyên viên Nghiên cứu	<a href="mailto:quynh.phamvan@mbs.com.vn">quynh.phamvan@mbs.com.vn</a>
Nguyễn Quỳnh Hoa	Chuyên viên Nghiên cứu	<a href="mailto:hoa.nguyenquynh@mbs.com.vn">hoa.nguyenquynh@mbs.com.vn</a>
Nguyễn Hòa Hợp	Chuyên viên Nghiên cứu	<a href="mailto:hop.nguyenhoa@mbs.com.vn">hop.nguyenhoa@mbs.com.vn</a>
Đặng Duy Việt	Chuyên viên Nghiên cứu	<a href="mailto:viet.dangduy@mbs.com.vn">viet.dangduy@mbs.com.vn</a>

**Hệ Thống Khuyến Nghị:** Hệ thống khuyến nghị của MBS được xây dựng dựa trên mức chênh lệch của giá mục tiêu 12 tháng và giá cổ phiếu trên thị trường tại thời điểm đánh giá

Xếp hạng	Khi (giá mục tiêu – giá hiện tại)/giá hiện tại
MUA	$\geq 20\%$
KHẢ QUAN	Từ 10% đến 20%
PHÙ HỢP THỊ TRƯỜNG	Từ -10% đến +10%
KÉM KHẢ QUAN	Từ -10% đến -20%
BÁN	$\leq -20\%$

## CÔNG TY CỔ PHẦN CHỨNG KHOÁN MB (MBS)

Được thành lập từ tháng 5 năm 2000 bởi Ngân hàng TMCP Quân đội (MB), Công ty CP Chứng khoán MB (MBS) là một trong 5 công ty chứng khoán đầu tiên tại Việt Nam, Sau nhiều năm không ngừng phát triển, MBS đã trở thành một trong những công ty chứng khoán hàng đầu Việt Nam cung cấp các dịch vụ bao gồm: môi giới, nghiên cứu và tư vấn đầu tư, nghiệp vụ ngân hàng đầu tư, và các nghiệp vụ thị trường vốn. Mạng lưới chi nhánh và các phòng giao dịch của MBS đã được mở rộng và hoạt động có hiệu quả tại nhiều thành phố trọng điểm như Hà Nội, TP, HCM, Hải Phòng và các vùng chiến lược khác. Khách hàng của MBS bao gồm các nhà đầu tư cá nhân và tổ chức, các tổ chức tài chính và doanh nghiệp. Là thành viên Tập đoàn MB, MBS có nguồn lực lớn về con người, tài chính và công nghệ để có thể cung cấp cho Khách hàng các sản phẩm và dịch vụ phù hợp mà rất ít các công ty chứng khoán khác có thể cung cấp.

### MBS tự hào được nhìn nhận là:

- Công ty môi giới hàng đầu, đứng đầu thị phần môi giới từ năm 2009.
- Công ty nghiên cứu có tiếng nói trên thị trường với đội ngũ chuyên gia phân tích có kinh nghiệm, cung cấp các sản phẩm nghiên cứu về kinh tế và thị trường chứng khoán;
- Nhà cung cấp đáng tin cậy các dịch vụ về nghiệp vụ ngân hàng đầu tư cho các công ty quy mô vừa.

**Tuyên bố miễn trách nhiệm:** Bản quyền năm 2022 thuộc về Công ty CP Chứng khoán MB (MBS). Những thông tin sử dụng trong báo cáo được thu thập từ những nguồn đáng tin cậy và MBS không chịu trách nhiệm về tính chính xác của chúng. Quan điểm thể hiện trong báo cáo này là của (các) tác giả và không nhất thiết liên hệ với quan điểm chính thức của MBS. Không một thông tin cũng như ý kiến nào được viết ra nhằm mục đích quảng cáo hay khuyến nghị mua/bán bất kỳ chứng khoán nào. Báo cáo này không được phép sao chép, tái bản bởi bất kỳ cá nhân hoặc tổ chức nào khi chưa được phép của MBS.

### MBS HỢI SỞ

Tòa nhà MB, số 21 Cát Linh, Đống Đa, Hà Nội  
ĐT: + 84 24 7304 5688 - Fax: + 84 24 3726 2601  
Webiste: [www.mbs.com.vn](http://www.mbs.com.vn)