

MARKET STRATEGY DAILY: DÒNG TIỀN QUAY TRỞ LẠI NHÓM CỔ PHIẾU NGÂN HÀNG!

Báo cáo chi tiết 20/09/2021

Diễn biến chỉ số VN-Index



THỊ TRƯỜNG CƠ SỞ

	VNIndex	HNXIndex	Upcom
Đóng cửa	1350.48	358.87	97.45
Thay đổi	-2.16	0.90	0.05
%Chg	-0.16	0.25	0.05
YTD	22.34	76.68	30.90
KLGD (tr.cp)	895.46	199.10	149.32
%Chg	4.77	13.28	-23.39
GTGD (tỷ đ)	24,533.01	4,183.02	2,755.55
<i>Số mã tăng</i>	197	132	43
<i>Số mã giảm</i>	234	112	136
<i>Không đổi</i>	29	43	71
Vốn hóa (ngh. tỷ đ)	5159.07	419.11	1347.69
PE	16.32	20.07	47.09
PB	2.59	2.16	3.25
NĐTNN Mua (tỷ đ)	961.31	11.31	47.93
NĐTNN Bán (tỷ đ)	902.79	38.92	47.16
Ròng	58.52	-27.61	0.77

THỊ TRƯỜNG HĐTL

	Đóng cửa	Thay đổi	%Chg
VN30-Index	1458.66	3.07	0.21
VN30F2110	1452.00	-4.80	-0.33
VN30F2111	1452.70	-2.80	-0.19
VN30F2112	1453.90	1.50	0.10
VN30F2203	1448.90	-4.10	-0.28

Diễn biến thị trường:

- Thị trường chứng khoán trong nước không giữ được đà tăng trong phiên đầu tuần dù thanh khoản đã tăng trở lại và dòng tiền dịch chuyển sang nhóm bluechips, trong đó nổi bật là nhóm cổ phiếu ngân hàng. Bên cạnh đó, việc thị trường thế giới giảm mạnh trong phiên này cũng tác động đến thị trường trong nước.
- Thanh khoản khớp lệnh trên sàn HSX tăng lên mức 22.927 tỷ đồng so với mức bình quân 19.400 tỷ đồng ở tuần trước nhờ dòng tiền quay trở lại nhóm cổ phiếu bluechips.
- Việc thị trường điều chỉnh cuối phiên hôm nay có thể đến từ áp lực giảm từ thị trường chứng khoán thế giới. Tuy nhiên tín hiệu tích cực là thanh khoản thị trường đã tăng trở lại và dòng tiền quay lại nhóm cổ phiếu bluechips, đặc biệt là nhóm cổ phiếu ngân hàng. Về kỹ thuật, với phiên điều chỉnh hôm nay, chỉ số Vnindex quay lại cận trên của vùng dao động tích lũy kéo dài hơn 2 tuần qua. Rủi ro lúc này là việc thị trường thế giới điều chỉnh, do vậy chỉ số Vnindex có thể retest trendline giảm kể từ tháng 7 trong phiên ngày mai, nhóm cổ phiếu ngân hàng, chứng khoán, ...có thể là lực đỡ cho thị trường.

Cập nhật thông tin doanh nghiệp:

- PVT:** Chúng tôi khuyến nghị MUA đối với cổ phiếu PVT với giá mục tiêu ở mức 29.800 đồng/cổ phiếu trên cơ sở (i) Hiệu quả kinh doanh tiếp tục tăng lên ngay cả khi giá cước vận tải dầu vẫn đang ở mức thấp; ii) Đội tàu vận tải tiếp tục được đầu tư trẻ hóa và gia tăng năng lực chuyên chở; iii) Giá cước thuê tàu kỳ vọng sẽ tăng lên từ cuối 2021 sang đầu năm 2022 khi sản lượng khai thác và chế biến dầu toàn cầu tăng; iv) Khả năng mở rộng sang lĩnh vực vận tải khí tự nhiên hóa lỏng (LNG) đầy tiềm năng trong trung và dài hạn.

Tin tức thế giới:

- Giá quặng sắt kéo dài mức giảm xuống dưới 100 USD/tấn khi các nhà máy thép ở Trung Quốc bán phá giá mặt hàng này giữa các động thái kìm hãm sản xuất thép và sự hạ nhiệt của thị trường bất động sản tại Trung Quốc. Hợp đồng tương lai ở Singapore đã giảm tới 12% vào thứ Hai, giá đã giảm khoảng 60% kể từ mức kỷ lục vào tháng 5 và đang giao dịch dưới mức ba con số lần đầu tiên trong hơn một năm.

Nhận định thị trường HĐTL:

- Thị trường biến động mạnh vào cuối phiên hôm nay khiến các HĐTL đóng cửa với dao động từ -4,8 đến 1,5 điểm. Cụ thể, VN30F2109 giảm 0,33% còn 1.452 điểm, hiện thấp hơn 0,66 điểm so với chỉ số cơ sở. Bên cạnh đó, tổng thanh khoản thị trường phiên hôm nay tăng 5,6% so với phiên liền trước, với 141.452 hợp đồng được khớp lệnh trong phiên.

NHÓM NGÀNH NH

	%Chg	YTD
Tiện ích	-1.75	0.25
Tài chính	1.28	53.09
Công nghiệp	-0.95	23.02
Hàng TD thiết yếu	0.56	3.41
Nguyên vật liệu	-1.31	67.67
Hàng TD không thiết yếu	-0.76	43.40
Năng lượng	-0.64	14.05
Y tế	-2.01	21.18
Công nghệ thông tin	-0.96	88.06
Bất động sản	-0.39	20.94

Top CP tác động tăng lên VNIndex

Mã	Đóng cửa	%Chg	Đóng góp vào Index
VCB	99.60	2.47	2.43
VNM	88.70	2.54	1.26
VIB	38.50	6.94	1.11
TCB	50.70	1.91	0.91
MBB	28.25	1.44	0.41

Top CP tác động giảm lên VNIndex

Mã	Đóng cửa	%Chg	Đóng góp vào Index
GAS	88.80	-3.37	-1.53
GVR	37.40	-2.98	-1.19
VHM	79.90	-1.60	-1.14
MSN	143.00	-2.05	-0.92
HPG	51.30	-0.97	-0.59

Top NĐTNN mua ròng trên HSX

Mã	Đóng cửa	%Chg	GT ròng (tỷ VND)
VCB	99.60	2.47	111.15
VNM	88.70	2.54	93.99
MBB	28.25	1.44	71.20
STB	27.10	1.12	66.03
VCI	64.10	0.94	62.11

Top NĐTNN bán ròng trên HSX

Mã	Đóng cửa	%Chg	GT ròng (tỷ VND)
VIC	86.70	-0.12	-160.45
NVL	103.00	-0.19	-43.95
HSG	45.00	-4.26	-36.69
DGC	147.50	3.95	-26.41
NKG	43.55	-3.44	-20.23

NHẬN ĐỊNH THỊ TRƯỜNG: Dòng tiền quay trở lại nhóm cổ phiếu ngân hàng?

Thị trường chứng khoán khu vực Châu Á lao dốc với tâm điểm ở thị trường Hồng Kông khi nỗi lo xoay quanh tập đoàn bất động sản China Evergrande ngày càng dâng cao và kéo giảm các cổ phiếu bất động sản, trong khi đó các thị trường lớn như Trung Quốc đại lục, Nhật Bản và Hàn Quốc nghỉ lễ.

Hang Seng của Hong Kong giảm 3,39%. Cổ phiếu tập đoàn bất động sản Trung Quốc Evergrande tiếp tục lao dốc khoảng 17% vì nguy cơ vỡ nợ. Hàng loạt cổ phiếu bảo hiểm niêm yết tại Hong Kong chung số phận.

Hợp đồng tương lai chứng khoán Mỹ cũng giảm hơn 400 điểm sau khi chỉ số Dow Jones ghi nhận 3 tuần giảm liên tiếp lần đầu tiên kể từ tháng 9/2020. Cuộc họp tháng 9/2021 được nhiều người trông đợi của Fed sắp diễn ra trong tuần này. Chủ tịch Fed Jerome Powell sẽ tổ chức họp báo vào ngày 23/09 khi kết thúc cuộc họp. Nhà đầu tư đang chờ đợi các tín hiệu siết vòi từ Fed.

Thị trường chứng khoán trong nước không giữ được đà tăng trong phiên đầu tuần dù thanh khoản đã tăng trở lại và dòng tiền dịch chuyển sang nhóm bluechips, trong đó nổi bật là nhóm cổ phiếu ngân hàng. Bên cạnh đó, việc thị trường thế giới giảm mạnh trong phiên này cũng tác động đến thị trường trong nước.

Dừng lúc đóng cửa, chỉ số VN-Index giảm 2,16 điểm (-0,16%) còn 1.350,48 điểm, trong khi đó chỉ số VN30 tăng 3,07 điểm (+0,21%) đạt 1.458,66 điểm. Độ rộng thị trường nghiêng về bên bán, toàn thị trường có 197 mã tăng/234 mã giảm, ở rổ VN30 có 13 mã tăng và 15 mã giảm. Nhóm midcap và Smallcap điều chỉnh nhẹ ở đỉnh, lần lượt giảm 0,02% và 0,32%.

Các cổ phiếu lớn đã gây sức ép lên thị trường phiên này là: GAS (-3,37%), GVR (-2,98%), VHM (-1,6%), MSN (-2,05%), HPG (-0,97%),... đã lần lượt nỗ lực tăng giá ở các cổ phiếu khác như: VCB (+2,47%), VNM (+2,54%), VIB (+6,94%), TCB (+1,91%), MBB (+1,44%),...

Thanh khoản khớp lệnh trên sàn HSX tăng lên mức 22.927 tỷ đồng so với mức bình quân 19.400 tỷ đồng ở tuần trước nhờ dòng tiền quay trở lại nhóm cổ phiếu bluechips.

Khối ngoại trở lại mua ròng gần 30 tỷ đồng trên toàn thị trường. Lực mua tập trung chủ yếu vào VCB (+111 tỷ đồng), VNM (+94 tỷ đồng), MBB (+71 tỷ đồng), STB (+66 tỷ đồng), VCI (+62 tỷ đồng).

Tóm lại, việc thị trường điều chỉnh cuối phiên hôm nay có thể đến từ áp lực giảm từ thị trường chứng khoán thế giới. Tuy nhiên tín hiệu tích cực là thanh khoản thị trường đã tăng trở lại và dòng tiền quay lại nhóm cổ phiếu bluechips, đặc biệt là nhóm cổ phiếu ngân hàng. Về kỹ thuật, với phiên điều chỉnh hôm nay, chỉ số Vnindex quay lại cận trên của vùng dao động tích lũy kéo dài hơn 2 tuần qua. Rủi ro lúc này là việc thị trường thế giới điều chỉnh, do vậy chỉ số Vnindex có thể retest trendline giảm kể từ tháng 7 trong phiên ngày mai, nhóm cổ phiếu ngân hàng, chứng khoán,... có thể là lực đỡ cho thị trường.

Đồ thị kỹ thuật VNINDEX



VNINDEX Index (Vietnam Ho Chi Minh Stock Index / VN-Index) Đồ thị kỹ thuật VNINDEX

Copyright© 2021 Bloomberg Finance L.P.

20-Sep-2021 15:57:17

Cập nhật thông tin doanh nghiệp - PVT

	Đơn vị	2020A	2021F	2022F	2023F
Doanh thu	Tỷ VND	7.383	7.952	9.605	10.830
EBIT	Tỷ VND	1.213	1.336	1.609	1.770
LNST	Tỷ VND	830	902	1.073	1.153
EPS	VND	1.983	2.151	2.645	2.859
P/E	Lần	12,1x	14,2x	11,5x	10,7x
P/B	Lần	1,2x	1,5x	1,3x	1,2x
ROE	%	13,2%	13,4%	14,5%	14,2%

Chúng tôi khuyến nghị **MUA** đối với cổ phiếu PVT với **giá mục tiêu ở mức 29.800 đồng/cổ phiếu** trên cơ sở (i) Hiệu quả kinh doanh tiếp tục tăng lên ngay cả khi giá cước vận tải dầu vẫn đang ở mức thấp; ii) Đội tàu vận tải tiếp tục được đầu tư trẻ hóa và gia tăng năng lực chuyên chở; iii) Giá cước thuê tàu kỳ vọng sẽ tăng lên từ cuối 2021 sang đầu năm 2022 khi sản lượng khai thác và chế biến dầu toàn cầu tăng; iv) Khả năng mở rộng sang lĩnh vực vận tải khí tự nhiên hóa lỏng (LNG) đầy tiềm năng trong trung và dài hạn.

Lợi nhuận trước thuế 8 tháng đầu năm 2021 tăng mạnh 19% so với cùng kỳ: Theo thông tin mới nhất từ công ty, doanh thu 8 tháng đầu năm ước đạt 4,930 tỷ đồng, tăng 3% và lợi nhuận trước thuế ước đạt 621 tỷ đồng, tăng 19% svck. Trước đó, báo cáo tài chính 6 tháng đầu năm cho thấy, doanh thu đạt 3,590 tỷ đồng, lợi nhuận trước thuế đạt 550 tỷ đồng, lần lượt tăng 6% và 39% svck. Lĩnh vực vận tải tiếp tục đạt kết quả kinh doanh vượt trội khi doanh thu đạt 2,586 tỷ đồng, tăng 4% và lợi nhuận gộp đạt 476 tỷ đồng, tăng mạnh 51% svck.

Trong 8 tháng đầu năm, công ty đã đầu tư và thuê mua thêm 4 tàu mới với tải trọng gần 160,000 DWT và tiếp tục nhận thêm khoảng 3-4 tàu mới trong những tháng cuối năm. Theo kế hoạch, Tổng công ty mẹ và các công ty thành viên sẽ đầu tư thêm khoảng 14 tàu mới với tổng giá trị đầu tư khoảng 7,600 tỷ đồng, trong đó nhắm tới các tàu vận tải dầu thô lớn cỡ VLCC, Aframax, tàu khí hóa lỏng VLGC và các tàu sản phẩm cỡ trung 15,000-20,000 DWT.

Giá cước vận tải dầu khí dự báo sẽ hồi phục từ cuối năm 2021 sang đầu năm 2022: Nhu cầu dầu được dự báo tăng lên mức 101 triệu thùng/ngày vào cuối năm 2021 và tăng lên mức 103 triệu thùng/ngày vào cuối 2022. Nhóm OPEC+ cũng đã quyết định gia tăng sản lượng khai thác dầu thêm 0.4 triệu thùng/ngày mỗi tháng từ tháng 8.2021 đến tháng 9.2022 nhằm đáp ứng nhu cầu dầu toàn cầu. Điều này làm tăng nhu cầu vận tải dầu thô và dầu sản phẩm, kỳ vọng sẽ làm tăng giá cước vận tải dầu trên thị trường.

Phát triển mở rộng sang lĩnh vực vận tải khí tự nhiên hóa lỏng đầy tiềm năng: Theo dự thảo Quy hoạch phát triển ngành điện 8, quy mô các nhà máy điện khí hóa lỏng nhập khẩu đạt 4,000 MW vào năm 2025 và tăng lên 18,000 MW vào năm 2030, tương ứng với nhu cầu sử dụng LNG khoảng 2.8 triệu tấn năm 2025 và tăng lên 12 triệu tấn vào năm 2030. Chúng tôi đánh giá đây là thị trường vận tải mới đầy tiềm năng đối với công ty trong chiến lược phát triển trung và dài hạn.

Chỉ số tham chiếu

	Đóng cửa	%Chg	YTD
VN30 Index	1458.66	0.21	36.23
VN50 Index	2418.45	0.05	36.95
VN FinLead	2028.2	1.30	51.76
VN Diamond	1820.15	-0.45	52.24
VN100 Index	1373.18	0.14	33.28

Xu hướng dòng vốn ETFs

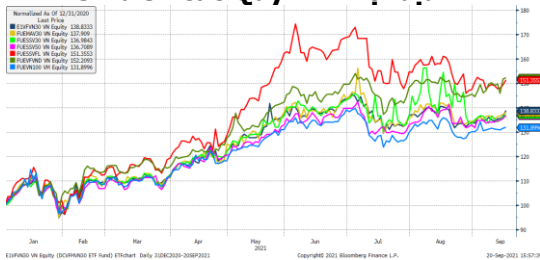
Nhờ lực đẩy của nhóm cổ phiếu vốn hóa lớn, các chỉ số tham chiếu trên thị trường khá sôi động khi hầu hết đóng cửa trong sắc xanh vào cuối phiên giao dịch hôm nay. Cụ thể, VN30 Index tăng 0,21%, VN100 Index tăng 0,14%, trong khi VN Diamond giảm 0,45% và VN FinLead chốt phiên tăng 1,30%.

Bên cạnh đó, các chứng chỉ quỹ ETFs ghi nhận diễn biến tích cực trong phiên giao dịch hôm nay. Cụ thể, E1VFN30 tham chiếu VN30 Index đóng cửa tăng 1,75%. FUEVFN30 tham chiếu VN Diamond index tăng 0,31% so với phiên liền trước. Trong khi đó, FUESSVFL tham chiếu VN FinLead index đóng cửa tăng 1,32%.

Tổng khối lượng giao dịch ETFs trên thị trường phiên nay giảm hơn 90,71% so với phiên liền trước, với 1,08 triệu chứng chỉ quỹ được khớp lệnh trong phiên, tương đương tổng giá trị khoảng 26,0 tỷ đồng. Trong đó thanh khoản tập trung chủ yếu ở E1VFN30 (13,45 tỷ đồng) và FUEVFN30 8,13 tỷ đồng).

Về giao dịch khối ngoại, nhà đầu tư nước ngoài không mấy tích cực khi bán ròng hơn 11,81 tỷ đồng qua kênh ETFs nội trong phiên giao dịch hôm nay. Lực bán tập trung chủ yếu ở FUEVFN30 (-4,96 tỷ đồng), E1VFN30 (-4,12 tỷ đồng),... Ở chiều ngược lại, họ mua ròng ở FUESSVFL (+0,23 tỷ đồng)...

Diễn biến các Quỹ ETF nội địa YTD



ETFs nội địa

	Đóng cửa	%Chg	KLGD
E1VFN30	24.99	1.75	545,700
FUEMAV30	17.28	0.47	45,200
FUESSV30	18.26	0.61	20,300
FUESSV50	21.6	0.93	47,500
FUESSVFL	20.66	1.32	76,600
FUEVFN30	26.18	0.31	310,400
FUEVFN100	18.4	0.27	36,000

Dòng vốn NĐTNN qua ETFs nội

+/- Dòng vốn (tỷ đồng)	1 ngày	YTD
E1VFN30	-4.12	620.11
FUEMAV30	-2.88	-26.52
FUESSV30	-0.04	-19.06
FUESSV50	0.05	-16.53
FUESSVFL	0.23	671.10
FUEVFN30	-4.96	2,856.70
FUEVFN100	-0.08	-34.29

Dòng vốn NĐTNN qua ETFs ngoại

+/- Dòng vốn (tr. USD)	1 ngày	YTD
VanEck Vectors VN	0.00	41.57
Xtrackers FTSE VN	-5.07	-46.35
Fubon FTSE VN	0.00	249.04
Premia MSCI VN	0.00	-1.01
Kim KINDEX VN VN30	0.00	-79.09
Kim K. VN VN30 Futures	0.00	-1.11
Asian Growth CUBS	0.00	12.75

Nguồn: Bloomberg

THỊ TRƯỜNG THẾ GIỚI

Chỉ số	Điểm số	%Chg	YTD
Dow Jones	34,584.9	-0.48	13.00
S&P500	4,433.0	-0.91	18.02
VIX	25.2	21.05	10.73
DJ Futures	33,979.0	-1.40	11.42
S&P Futures	4,376.0	-1.29	16.62
Nikkei 225	30,500.1	0.58	11.13
KOSPI	3,140.5	0.33	9.29
Shanghai	3,614.0	0.19	4.06
Hang Seng	24,099.1	-3.30	-11.50
ASX	7,248.2	-2.10	10.04
FTSE 100	6,860.6	-1.48	6.19
DAX	15,149.2	-2.20	10.43
CAC40	6,425.0	-2.21	15.74

THỊ TRƯỜNG HÀNG HÓA

	Giá (USD)	%Chg	YTD
Vàng	1756.93	0.15	-7.45
Dầu WTI	70.73	-1.72	45.77
Dầu Brent	74.27	-1.42	43.38

THỊ TRƯỜNG NGOẠI TỆ

	Giá	%Chg	YTD
BBDXY*	1155.35	0.25	3.13
USD/JPY	109.69	0.22	-5.87
USD/CNY	6.4661	-0.13	0.94
EUR/USD	1.1708	-0.15	-4.16
GBP/USD	1.3673	-0.49	0.02

(*) Bloomberg Dollar Spot Index

Tin tức thế giới: Giá quặng sắt giảm hơn 20% trong 1 tuần khi Trung Quốc áp đặt thêm các biện pháp hạn chế thép.

Giá quặng sắt kéo dài mức giảm xuống dưới 100 USD/tấn khi các nhà máy thép ở Trung Quốc bán phá giá mặt hàng này giữa các động thái kìm hãm sản xuất thép và sự hạ nhiệt của thị trường bất động sản tại Trung Quốc.

Hợp đồng tương lai ở Singapore đã giảm tới 12% vào thứ Hai, giá đã giảm khoảng 60% kể từ mức kỷ lục vào tháng 5 và đang giao dịch dưới mức ba con số lần đầu tiên trong hơn một năm, khi nhu cầu của Trung Quốc suy yếu.



Lần cuối cùng quặng sắt bị bán tháo mạnh như thế này là trong cuộc khủng hoảng tài chính năm 2008, giới phân tích cho biết.

Bắc Kinh muốn ngành thép duy trì sản lượng ở mức hơn 1 tỷ tấn trong năm nay trong một nỗ lực giảm bớt ô nhiễm môi trường.

Trong bối cảnh quan hệ ngoại giao căng thẳng giữa Trung Quốc và Australia - nước sản xuất quặng sắt lớn nhất thế giới, Bắc Kinh tích cực hạn chế sản lượng thép khi càng gần đến cuối năm, theo các chuyên viên phân tích.

"Đó là một chính sách khá tàn bạo. Không ai tin rằng họ sẽ thực hiện điều đó nhưng có vẻ là họ sẽ làm", Tom Price, Chuyên viên phân tích tại công ty môi giới Liberum, cho hay.

Nhà sản xuất thép lớn nhất thế giới đang tăng cường hạn chế sản xuất thép để đáp ứng mục tiêu sản lượng thấp hơn trong năm nay khi họ đẩy mạnh cam kết sẽ không có carbon vào năm 2060. Gần đây, các hạn chế đã tập trung vào việc cải thiện chất lượng không khí cho Thế vận hội mùa đông năm sau.

Các biện pháp đã có dấu hiệu phát huy tác dụng. Sản xuất suy giảm vào đầu tháng 9 sau khi giảm xuống mức thấp nhất trong 17 tháng vào tháng 8.

"Chúng tôi dự đoán số lượng sản xuất thép hàng tuần của Trung Quốc sẽ giảm, điều này sẽ làm giảm giá quặng sắt một lần nữa," theo Atilla Widnell, giám đốc điều hành tại Navigate Commodities. Các lô hàng hàng tuần từ Úc cũng cao hơn so với tuần trước và xuất khẩu của Brazil tăng mạnh, ông nói. Công ty nghiên cứu đưa ra mục tiêu ngắn hạn là 94,41 USD đến 98,28 USD / tấn.



Một yếu tố khác ảnh hưởng đến giá quặng sắt là thị trường bất động sản ở Trung Quốc hạ nhiệt. Hoạt động xây dựng tại nền kinh tế lớn thứ hai thế giới dự kiến chậm lại trong quý 4/2021 và sang năm 2022.

Giới phân tích cho rằng cuộc khủng hoảng thanh khoản tại Evergrande – tập đoàn bất động sản nặng nợ nhất Trung Quốc – có thể dẫn đến tình trạng siết tín dụng đối với các công ty khác trong ngành.

Ông Hedborg nói: “Lĩnh vực bất động sản là một mối lo ngại lớn. Sự vụ ở Evergrande đang được theo dõi sát sao ở Trung Quốc như một chỉ báo hàng đầu về hoạt động xây dựng trong tương lai”.

Việc giá quặng sắt giảm mạnh cũng sẽ có tác động lớn đến các gã khổng lồ khai khoáng. Những công ty này đã trả cổ tức cao kỷ lục cho cổ đông nhờ lợi nhuận bùng nổ từ hoạt động kinh doanh quặng sắt.

“Nguồn cung quặng sắt đã ổn định kể từ đầu năm 2021 nhưng sẽ tăng trong vài tháng tới nếu Vale và Rio Tinto quyết tâm đạt được mục tiêu sản lượng đã đề ra. Điều này sẽ dẫn đến tình trạng tồn kho quặng sắt tại các cảng của Trung Quốc tăng và giá quặng sắt trong 6 tháng tới giảm mạnh hơn dự báo trước đó”, chuyên gia phân tích Myles Allsop của UBS cho biết.

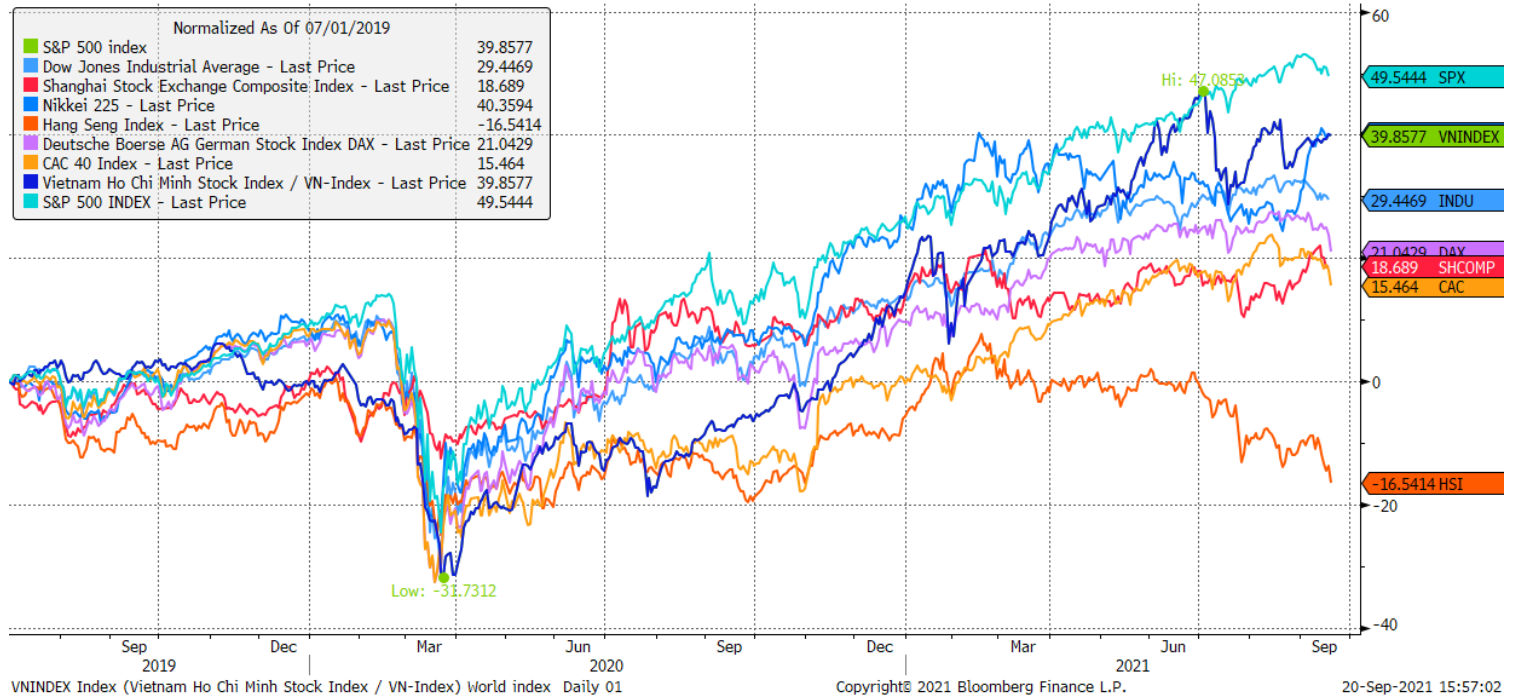
Đà giảm của giá quặng sắt xảy ra ngay khi giá của một vật liệu cần thiết khác trong sản xuất thép, than cốc, tăng lên mức kỷ lục ở Trung Quốc do nguồn cung khan hiếm.

Giá than luyện cốc giao dịch ở 577 USD/tấn trong phiên 17/9, tăng gần 60% trong tháng qua. Tình trạng gián đoạn nguồn cung liên quan đến đại dịch Covid-19 đã ảnh hưởng đến hoạt động nhập khẩu than từ Mông Cổ, trong khi than của Australia không thể vào Trung Quốc do lệnh cấm của Bắc Kinh.

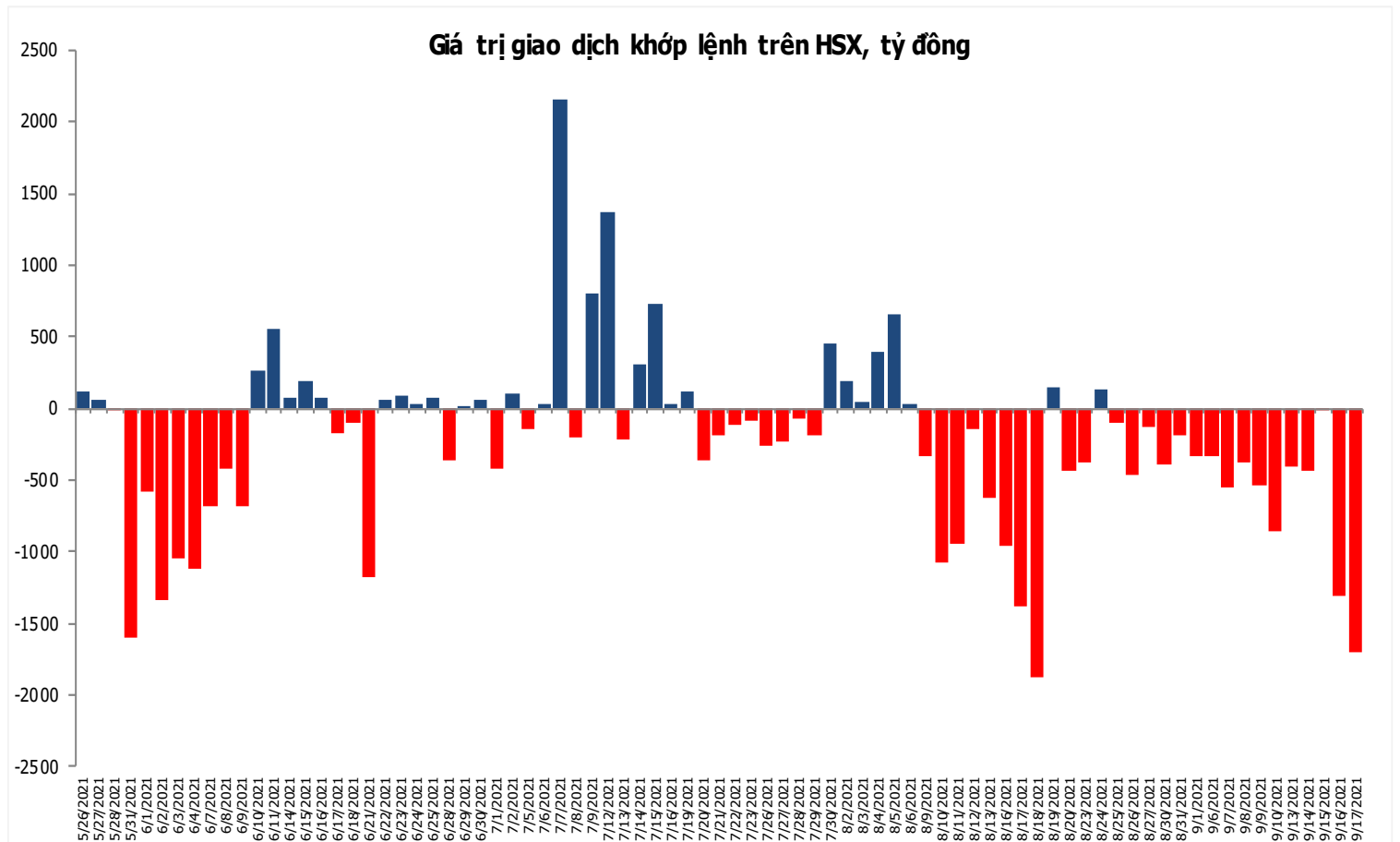
Nguồn: Bloomberg

Đồ thị so sánh VNINDEX và các thị trường quốc tế

Stock Market Index - Major World Indices



Đồ thị giá trị mua/bán ròng khớp lệnh của NĐTNN trên sàn HSX



Liên hệ Phòng nghiên cứu khách hàng cá nhân:

Trần Hoàng Sơn	Trưởng bộ phận/Kiểm soát	son.tranhoang@mbs.com.vn
Ngô Quốc Hưng	Chuyên Viên Nghiên cứu cao cấp	hung.ngoquoc@mbs.com.vn
Phạm Văn Quỳnh	Chuyên viên Nghiên cứu	quynh.phamvan@mbs.com.vn
Nguyễn Quỳnh Hoa	Chuyên viên Nghiên cứu	hoa.nguyenquynh@mbs.com.vn
Nguyễn Hòa Hợp	Chuyên viên Nghiên cứu	hop.nguyenhoa@mbs.com.vn
Đặng Duy Việt	Chuyên viên Nghiên cứu	viet.dangduy@mbs.com.vn

Hệ Thống Khuyến Nghị: Hệ thống khuyến nghị của MBS được xây dựng dựa trên mức chênh lệch của giá mục tiêu 12 tháng và giá cổ phiếu trên thị trường tại thời điểm đánh giá

Xếp hạng	Khi (giá mục tiêu – giá hiện tại)/giá hiện tại
MUA	$\geq 20\%$
KHẢ QUAN	Từ 10% đến 20%
PHÙ HỢP THỊ TRƯỜNG	Từ -10% đến +10%
KÉM KHẢ QUAN	Từ -10% đến -20%
BÁN	$\leq -20\%$

CÔNG TY CỔ PHẦN CHỨNG KHOÁN MB (MBS)

Được thành lập từ tháng 5 năm 2000 bởi Ngân hàng TMCP Quân đội (MB), Công ty CP Chứng khoán MB (MBS) là một trong 5 công ty chứng khoán đầu tiên tại Việt Nam, Sau nhiều năm không ngừng phát triển, MBS đã trở thành một trong những công ty chứng khoán hàng đầu Việt Nam cung cấp các dịch vụ bao gồm: môi giới, nghiên cứu và tư vấn đầu tư, nghiệp vụ ngân hàng đầu tư, và các nghiệp vụ thị trường vốn.

Mạng lưới chi nhánh và các phòng giao dịch của MBS đã được mở rộng và hoạt động có hiệu quả tại nhiều thành phố trọng điểm như Hà Nội, TP, HCM, Hải Phòng và các vùng chiến lược khác. Khách hàng của MBS bao gồm các nhà đầu tư cá nhân và tổ chức, các tổ chức tài chính và doanh nghiệp. Là thành viên Tập đoàn MB, MBS có nguồn lực lớn về con người, tài chính và công nghệ để có thể cung cấp cho Khách hàng các sản phẩm và dịch vụ phù hợp mà rất ít các công ty chứng khoán khác có thể cung cấp.

MBS tự hào được nhìn nhận là:

- Công ty môi giới hàng đầu, đứng đầu thị phần môi giới từ năm 2009.
- Công ty nghiên cứu có tiếng nói trên thị trường với đội ngũ chuyên gia phân tích có kinh nghiệm, cung cấp các sản phẩm nghiên cứu về kinh tế và thị trường chứng khoán;
- Nhà cung cấp đáng tin cậy các dịch vụ về nghiệp vụ ngân hàng đầu tư cho các công ty quy mô vừa.

Tuyên bố miễn trách nhiệm: Bản quyền năm 2014 thuộc về Công ty CP Chứng khoán MB (MBS). Những thông tin sử dụng trong báo cáo được thu thập từ những nguồn đáng tin cậy và MBS không chịu trách nhiệm về tính chính xác của chúng. Quan điểm thể hiện trong báo cáo này là của (các) tác giả và không nhất thiết liên hệ với quan điểm chính thức của MBS. Không một thông tin cũng như ý kiến nào được viết ra nhằm mục đích quảng cáo hay khuyến nghị mua/bán bất kỳ chứng khoán nào. Báo cáo này không được phép sao chép, tái bản bởi bất kỳ cá nhân hoặc tổ chức nào khi chưa được phép của MBS.

MBS HỘI SỞ

Tòa nhà MB, số 21 Cát Linh, Đống Đa, Hà Nội
ĐT: + 84 24 7304 5688 - Fax: + 84 24 3726 2601
Webiste: www.mbs.com.vn