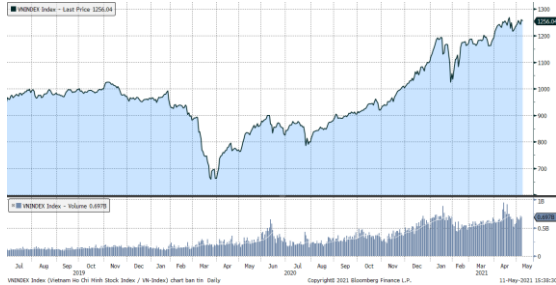


MARKET STRATEGY DAILY: Điều chỉnh kỹ thuật!

Báo cáo chi tiết 11/05/2021

Diễn biến chỉ số VN-Index



THỊ TRƯỜNG CƠ SỞ

	VNIndex	HNXIndex	Upcom
Đóng cửa	1256.04	279.76	81.07
Thay đổi	-3.54	-0.50	0.24
%Chg	-0.28	-0.18	0.29
YTD	13.79	37.73	8.90
KLGD (tr.cp)	773.05	115.91	58.11
%Chg	0.00	0.00	0.00
GTGD (tỷ đ)	23133.85	2287.71	1019.64
<i>Số mã tăng</i>	214	91	141
<i>Số mã giảm</i>	207	115	144
<i>Không đổi</i>	43	64	67
Vốn hóa (ngh. tỷ đ)	4709.14	340.48	1039.29
PE	17.14	17.59	40.38
PB	2.54	1.79	2.66
NĐTNN Mua (tỷ đ)	1349.21	14.93	62.60
NĐTNN Bán (tỷ đ)	1643.60	33.93	35.20
Ròng	-294.39	-19.00	27.40

THỊ TRƯỜNG HỘTL

	Đóng cửa	Thay đổi	%Chg
VN30-Index	1359.19	-11.47	-0.84
VN30F2106	1350.10	-24.90	-1.81
VN30F2107	1347.10	-20.90	-1.53
VN30F2109	1335.00	-15.70	-1.16
VN30F2112	1332.90	-17.20	-1.27

Diễn biến thị trường:

- Sau phiên tăng mạnh hôm qua, thị trường trong nước đã giảm nhiệt, áp lực chốt lời cùng việc khối ngoại bán ròng đã khiến thị trường suy yếu trong phiên chiều và không thể giữ được thành quả trong cả phiên hôm nay. Trong khi chỉ số VNIndex gặp ngưỡng cản là cận trên của vùng dao động kể từ giữa tháng 4 đến nay thì chỉ số VN30 cũng retest đỉnh cao mới vừa xác lập hôm qua. Đóng cửa, chỉ số VN-Index giảm 3,54 điểm xuống 1.256,04 điểm, trong đó chỉ số VN30 giảm 11,47 điểm còn 1.359,19 điểm. Độ rộng thị trường nghiêng về bên mua, toàn thị trường có 261 mã tăng/164 mã giảm, ở rổ VN30 có 8 mã tăng, 21 mã giảm và 1 mã giữ tham chiếu.
- Thanh khoản thị trường vẫn ở mức cao với giá trị khớp lệnh đạt hơn 20.787 tỷ đồng. Giao dịch khối ngoại diễn biến không mấy tích cực khi bán ròng với tổng giá trị gần 330 tỷ đồng.
- Phiên điều chỉnh mang tính kỹ thuật đối với cả chỉ số Vnindex và VN30, trong khi VNIndex tiến về cận trên của vùng dao động thì Vn30 cũng retest đỉnh cao mới. Với phiên điều chỉnh nhẹ như phiên hôm nay, xu hướng tăng của thị trường vẫn chưa bị ảnh hưởng, thị trường hoàn toàn có thể xác lập đỉnh cao mới trong các phiên sắp tới, tuy vậy rủi ro lúc này là chứng khoán thế giới có thể điều chỉnh và ảnh hưởng đến thị trường trong nước.

Cập nhật thông tin doanh nghiệp:

- SZC:** Chúng tôi khuyến nghị MUA đối với cổ phiếu VHC với giá mục tiêu 41.500 đồng nhờ (i) Kết quả kinh doanh tiếp tục tăng trưởng 70% so với cùng kỳ; (ii) Quỹ đất sạch sẵn sàng kinh doanh còn rất lớn; (iii) Chi phí giải phóng mặt bằng tăng mạnh trong năm 2020 do quy định giá đất của nhà nước khiến cho giá thành đất cho thuê sẽ tăng lên trong những năm tới. Mặc dù vậy, chúng tôi duy trì khuyến nghị mua cổ phiếu SZC cho mục tiêu trung và dài hạn.

Tin tức thế giới:

- Bên cạnh những tín hiệu kém tích cực từ các nền kinh tế hàng đầu khu vực Đông Nam Á là Indonesia và Thái Lan, nền kinh tế Philippines và Malaysia tiếp tục suy yếu trong 3 tháng đầu năm nay – làm gia tăng thêm những dấu hiệu cho thấy một số nền kinh tế lớn nhất khu vực vẫn đang chật vật giữa làn sóng lây nhiễm mới của virus corona.

Nhận định thị trường HỘTL:

- Áp lực chốt lời khiến thị trường điều chỉnh giảm trong phiên giao dịch hôm nay, với 4 HỘTL đóng cửa ghi nhận mức giảm từ 15,7 đến 24,9 điểm. Cụ thể, VN30F2105 giảm 1,81%, hiện thấp hơn 9,09 điểm so với chỉ số cơ sở. Trong khi đó, những diễn biến trời sạt trong phiên khiến tổng thanh khoản thị trường phiên nay tăng trở lại, đạt 275.977 hợp đồng được khớp lệnh trong phiên (cao hơn 44,8% so với phiên liền trước).

NHÓM NGÀNH

	%Chg	YTD
Tiện ích	0.11	-5.45
Tài chính	-0.50	39.27
Công nghiệp	1.04	8.22
Hàng TD thiết yếu	-0.75	-8.35
Nguyên vật liệu	-1.41	43.58
Hàng TD không thiết yếu	0.02	18.37
Năng lượng	0.36	7.61
Y tế	0.29	7.90
Công nghệ thông tin	-0.42	41.96
Bất động sản	-0.62	24.73

Top CP tác động tăng lên VNIndex

Mã	Đóng cửa	%Chg	Đóng góp vào Index
BID	42.10	1.69	0.75
VIB	61.30	3.90	0.68
GVR	25.25	2.43	0.64
VPB	63.00	1.12	0.46
HVN	27.60	3.76	0.38

Top CP tác động giảm lên VNIndex

Mã	Đóng cửa	%Chg	Đóng góp vào Index
VIC	131.00	-1.13	-1.35
TCB	47.00	-2.29	-1.03
VNM	91.20	-1.94	-1.00
VHM	98.00	-1.11	-0.98
HPG	62.00	-1.59	-0.88

Top NĐTNN mua ròng

Mã	Đóng cửa	%Chg	GT ròng (tỷ VNĐ)
VPB	63.00	1.12	174.65
MSB	22.95	1.55	97.48
STB	24.65	1.44	45.76
HSG	37.75	-3.70	28.21
VHM	98.00	-1.11	27.47

Top NĐTNN bán ròng

Mã	Đóng cửa	%Chg	GT ròng (tỷ VNĐ)
HPG	62.00	-1.59	-225.84
NVL	128.50	0.00	-162.56
VIC	131.00	-1.13	-57.18
VRE	31.00	-2.36	-33.06
NLG	38.50	-1.03	-31.89

NHẬN ĐỊNH THỊ TRƯỜNG: Điều chỉnh kỹ thuật!

Thị trường khu vực Châu Á giảm mạnh sau phiên công nghệ bị bán tháo trên Phố Wall. Trung Quốc hôm nay công bố chỉ số giá tiêu dùng (CPI) tháng 4 tăng 0,9% so với cùng kỳ năm trước, không đạt kỳ vọng 1% như giới phân tích dự báo. Tuy nhiên, chỉ số giá sản xuất (PPI) tăng 6,8%, vượt dự báo tăng 6,5%.

Dẫn đầu đà giảm trong khu vực là thị trường Nhật Bản với chỉ số Nikkei 225 giảm 3,08%. Thị trường Hàn Quốc với chỉ số Kospi giảm 1,23%. Chỉ số ASX 200 của Australia với mức giảm 1,06%. Chỉ số Hang Seng của Hong Kong với mức giảm 2,22%. Chỉ số NZX 50 của New Zealand với mức giảm 0,16%. Ở chiều ngược lại, tại thị trường Trung Quốc, chỉ số Shanghai Composite và chỉ số Shenzhen Component lần lượt tăng 0,40% và 0,35%.

Phố Wall giảm điểm vào thứ Hai khi chỉ số Dow Jones và S&P 500 rút khỏi mức cao kỷ lục, đồng thời cũng quay lưng lại với các cổ phiếu công nghệ do lo ngại về mối đe dọa lạm phát và tỷ giá tăng.

Sau phiên tăng mạnh hôm qua, thị trường trong nước đã giảm nhiệt, áp lực chốt lời cùng việc khối ngoại bán ròng đã khiến thị trường suy yếu trong phiên chiều và không thể giữ được thành quả trong cả phiên hôm nay. Trong khi chỉ số Vnindex gặp ngưỡng cản là cận trên của vùng dao động kể từ giữa tháng 4 đến nay thì chỉ số VN30 cũng retest đỉnh cao mới vừa xác lập hôm qua.

Dừng lúc đóng cửa, chỉ số VN-Index giảm 3,54 điểm (-0,28%) xuống 1.256,04 điểm, trong đó chỉ số VN30 giảm 11,47 điểm (-0,84%) còn 1.359,19 điểm. Độ rộng thị trường nghiêng về bên mua, toàn thị trường có 261 mã tăng/164 mã giảm, ở rổ VN30 có 8 mã tăng, 21 mã giảm và 1 mã giữ tham chiếu. Áp lực chốt lời khiến dòng tiền dịch chuyển sang nhóm cổ phiếu vừa và nhỏ, nhóm midcap và smallcap tăng lần lượt 1,02% và 0,74%.

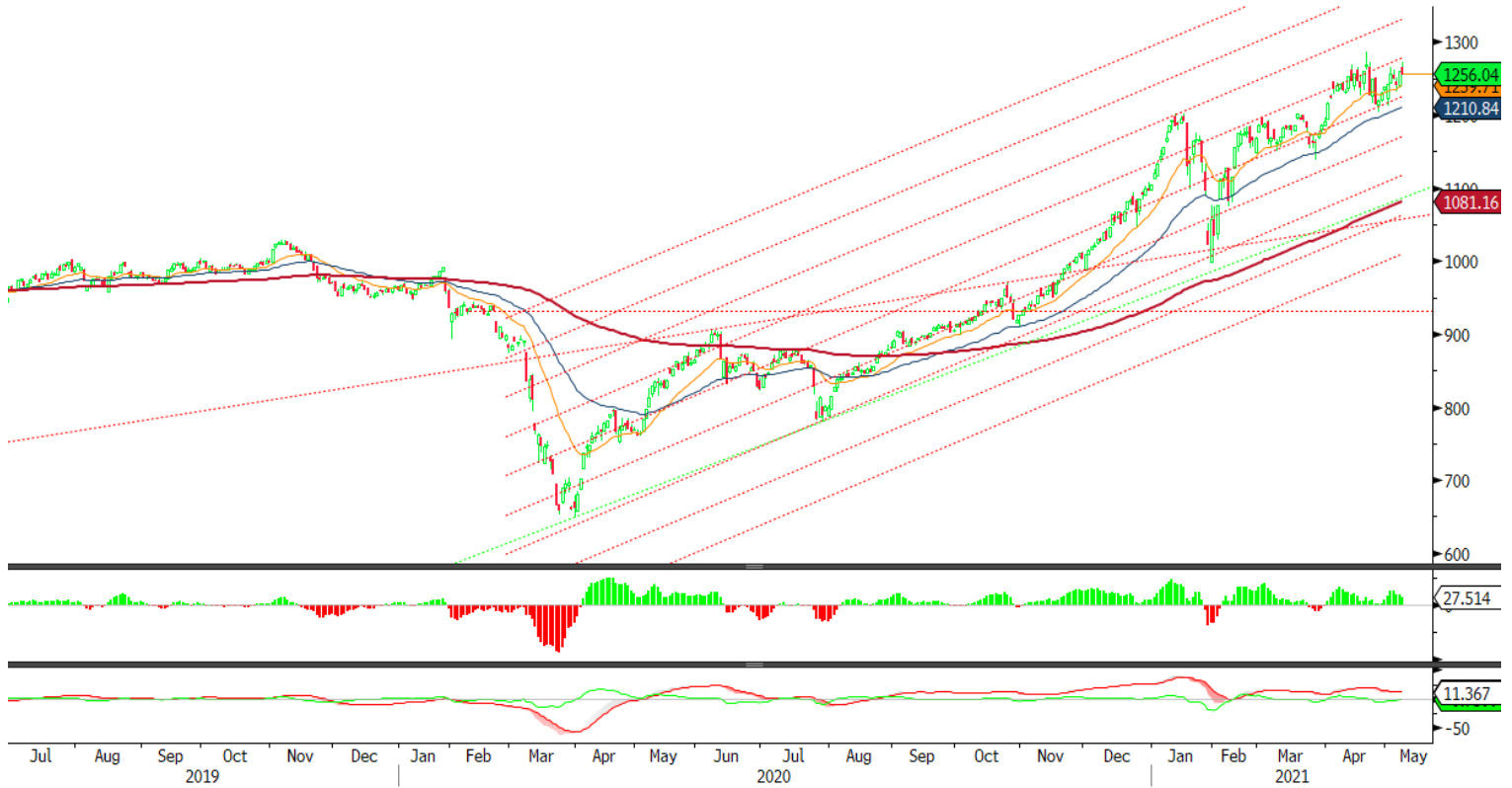
Các cổ phiếu lớn gây áp lực lên thị trường phiên này là: VIC (-1,13%), TCB (-2,29%), VNM (-1,94%), VHM (-1,11%), HPG (-1,59%),... đã lần lượt nỗ lực tăng giá ở các cổ phiếu khác như: BID (+1,69%), VIB (+3,90%), GVR (+2,43%), VPB (+1,12%), HVN (+3,76%),...

Thanh khoản thị trường vẫn ở mức cao với giá trị khớp lệnh đạt hơn 20.787 tỷ đồng. Việc thanh khoản vẫn được duy trì ở mức cao tuy nhiên phiên này chỉ số lại đóng cửa ở mức thấp nhất trong ngày là tín hiệu nên thận trọng

Giao dịch khối ngoại diễn biến không mấy tích cực khi bán ròng trở lại với tổng giá trị gần 330 tỷ đồng. Lực bán tập trung vào HPG (226 tỷ đồng), NVL (163 tỷ đồng), VIC (57 tỷ đồng),...

Tóm lại, phiên điều chỉnh mang tính kỹ thuật đối với cả chỉ số Vnindex và VN30, trong khi VNIndex tiến về cận trên của vùng dao động thì Vn30 cũng retest đỉnh cao mới. Với phiên điều chỉnh nhẹ như phiên hôm nay, xu hướng tăng của thị trường vẫn chưa bị ảnh hưởng, thị trường hoàn toàn có thể xác lập đỉnh cao mới trong các phiên sắp tới, tuy vậy rủi ro lúc này là chứng khoán thế giới có thể điều chỉnh và ảnh hưởng đến thị trường trong nước.

Đồ thị kỹ thuật VNINDEX



VNINDEX Index (Vietnam Ho Chi Minh Stock Index / VN-Index) Đồ thị kỹ thuật VNIND

Copyright© 2021 Bloomberg Finance L.P.

11-May-2021 15:38:57

Cập nhật thông tin doanh nghiệp - SZC

Chỉ tiêu	2020	2021F	2022F	2023F
Doanh thu (tỷ đồng)	433	751	1.610	2.645
Tăng trưởng (%)		73,4	14,4	64,3
LNST (tỷ đồng)	186	275	535	877
Tăng trưởng (%)		47,8	94,5	63,9
Biên LNR (%)	42,9	36,6	33,1	33,2
EPS (đồng)	1.860	2.746	5.350	8.770

Chúng tôi khuyến nghị **MUA** đối với cổ phiếu VHC với **giá mục tiêu 41.500 đồng** nhờ (i) Kết quả kinh doanh tiếp tục tăng trưởng 70% so với cùng kỳ; (ii) Quỹ đất sạch sẵn sàng kinh doanh còn rất lớn và tiếp tục tăng thêm trong năm khi công ty tích cực đẩy nhanh quá trình đền bù giải tỏa; (iii) Chi phí giải phóng mặt bằng tăng mạnh trong năm 2020 do quy định giá đất của nhà nước khiến cho giá thành đất cho thuê sẽ tăng lên trong những năm tới. Mặc dù vậy, chúng tôi duy trì khuyến nghị mua cổ phiếu SZC cho mục tiêu trung và dài hạn.

Kết quả kinh doanh quý I.2021 tăng trưởng 46% so với cùng kỳ 2020. Tiếp theo đà tăng trưởng của năm 2020, trong quý I.2021, Doanh thu đạt 178 tỷ đồng, tăng 47% so với cùng kỳ 2020, trong đó doanh thu cho thuê đất khu công nghiệp đạt 175 tỷ đồng, tăng 70% n/n. Lợi nhuận sau thuế đạt 79 tỷ đồng, tăng 46%.

Nhờ chi phí giá vốn đất rẻ từ trước 2020 và giá cho thuê đất tăng, biên lợi nhuận gộp trong kỳ đạt 61.7%, mức cao nhất từ trước đến nay.

Hiệu quả hoạt động cải thiện mạnh mẽ, ROA đạt mức 4.2% trong khi ROE tiếp tục tăng lên mức 14.7% trong năm 2020.

Công ty tiếp tục đẩy mạnh hoạt động đền bù giải phóng mặt bằng, đầu tư cơ sở hạ tầng đất khu công nghiệp và đô thị để hưởng chi phí giá đất đền bù thấp cũng như điều kiện kinh doanh để khi thị trường sôi động trở lại từ năm 2021 khi dịch Covid được kiểm soát tốt hơn.

Diện tích đất sạch có khả năng cho thuê, kinh doanh còn rất lớn tiềm năng phát triển dài hạn. Khu công nghiệp được quy hoạch với diện tích 1.556 ha, trong đó diện tích đất cho thuê là 1.109ha. Diện tích khu đô thị quy hoạch với 537ha, trong đó tỷ lệ đất thương phẩm là khoảng 50%. Trong năm 2020, công ty đã thực hiện phê duyệt Phương án đền bù thêm 282ha, chi trả kinh phí đền bù được 231ha. Lũy kế đến cuối năm 2020, tổng diện tích đất lập Phương án đền bù đạt 1.866ha, diện tích chi trả kinh phí đạt 1.783ha, nhận bàn giao mặt bằng đạt 1.543ha.

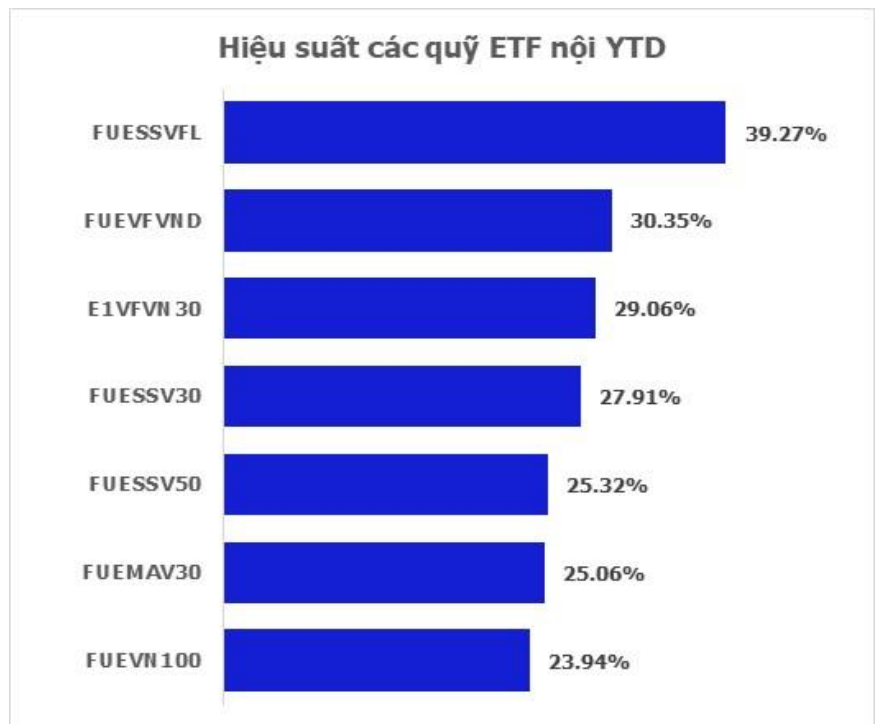
Giá trị đền bù theo Phương án đạt 2.827 tỷ đồng, Giá trị chi trả đạt 2.628,4 tỷ đồng. Như vậy đơn giá trung bình đạt 152 nghìn đồng/m², riêng đơn giá đền bù trung bình năm 2020 là khoảng 520 nghìn đồng/m², đã tăng rất nhanh so với thời kỳ từ 2019 trở về trước.

Như vậy, chúng tôi ước tính diện tích cho thuê khu công nghiệp đến cuối 2020 là còn khoảng 660 ha, trong đó diện tích sẵn sàng cho thuê là 260 ha. Đối với khu đô thị, toàn bộ diện tích đất thương phẩm với khoảng 240ha là tiềm năng tăng trưởng lớn trong những năm tới.

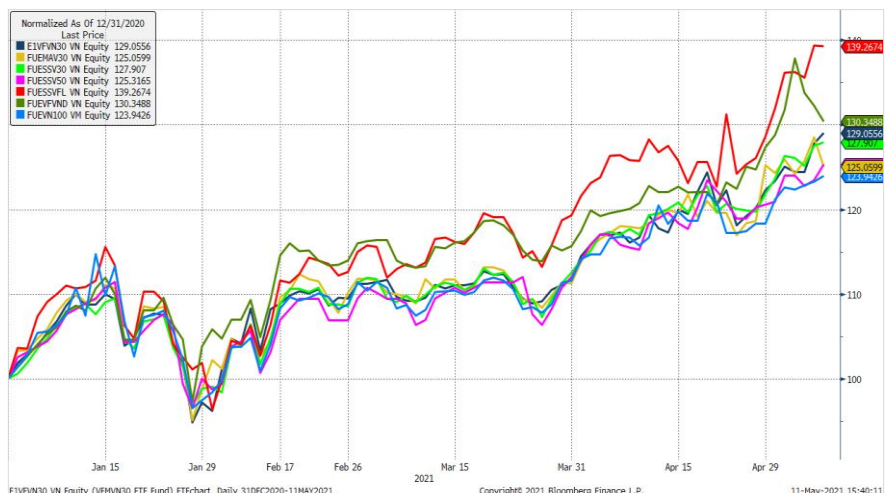
Xu hướng dòng vốn ETFs

Dòng vốn thông qua kênh ETF ngoại không thay đổi trong phiên giao dịch ngày hôm nay. Kể từ đầu tuần, dòng tiền qua kênh ETF đã bị rút 15,84 triệu USD. Trong đó, quỹ Xtrackers FTSE Vietnam Swap UCITS bán mạnh nhất 11,04 triệu USD, ngược dòng với quỹ Fubon FTSE Vietnam ETF mua ròng 0,27 triệu USD.

Ticker	1D Flow (M USD)	1W Flow (M USD)	YTD Flow (M USD)	1Y Flow (M USD)	3Y Flow (M USD)
Median	.00	.00	.00	.00	+2.08
1) VNM US	.00	.00	+23.79	+52.22	+88.44
2) XFVT GR	.00	-11.04	+12.39	+81.62	+49.69
3) E1VFN30 VN	.00	-4.09	-67.13	-80.79	+46.53
4) 00885 TT	.00	+2.27	+150.44	+150.44	+150.44
5) 2804 HK	.00	-.98	-1.50	-3.38	+1.74
6) 245710 KS	.00	.00	-72.26	-77.05	-35.10
7) 9804 HK	.00	-.98	-1.50	-3.38	+1.74
8) FUESSV50 VN	.00	.00	.00	-.37	+2.08
9) FUESSV30 VN	.00	.00	.00	.00	.00
10) 371130 KS	.00	.00	+8.0	+8.0	+8.0
11) FUESSVFL VN	.00	.00	-.20	+25.65	+25.65



So sánh diễn biến các quỹ ETFs nội địa YTD



THỊ TRƯỜNG THẾ GIỚI

Chỉ số	Điểm số	%Chg	YTD
Dow Jones	34,742.8	-0.10	13.51
S&P500	4,188.4	-1.04	11.51
VIX	21.9	11.55	-3.60
DJ Futures	34,482.0	-0.54	13.07
S&P Futures	4,166.4	-0.41	11.14
Nikkei 225	28,608.6	-3.08	4.24
KOSPI	3,209.4	-1.23	11.69
Shanghai	3,441.8	0.40	-0.90
Hang Seng	28,013.8	-2.03	2.87
ASX	7,097.0	-1.06	7.74
FTSE 100	6,956.9	-2.34	7.68
DAX	15,068.3	-2.16	9.84
CAC40	6,260.3	-1.97	12.77

THỊ TRƯỜNG HÀNG HÓA

	Giá (USD)	%Chg	YTD
Vàng	1835.63	-0.02	-3.30
Dầu WTI	64.15	-1.19	32.21
Dầu Brent	67.56	-1.11	30.42

THỊ TRƯỜNG NGOẠI TỆ

	Giá	%Chg	YTD
BBDXY*	1119.63	0.05	-0.06
USD/JPY	108.89	-0.07	-5.18
USD/CNY	6.4258	-0.14	1.58
EUR/USD	1.2146	0.14	-0.57
GBP/USD	1.4106	-0.09	3.19

(*) Bloomberg Dollar Spot Index

Tin tức thế giới: Các nền kinh tế Đông Nam Á suy yếu khi những thách thức dịch bệnh vẫn hiện hữu.

Bên cạnh những tín hiệu kém tích cực từ các nền kinh tế hàng đầu khu vực Đông Nam Á là Indonesia và Thái Lan, nền kinh tế Philippines và Malaysia tiếp tục suy yếu trong 3 tháng đầu năm nay – làm gia tăng thêm những dấu hiệu cho thấy một số nền kinh tế lớn nhất khu vực vẫn đang chật vật giữa làn sóng lây nhiễm mới của virus corona.



Tất cả 4 quốc gia này đều đang đối mặt với những làn sóng lây nhiễm Covid-19 mới trong những tuần gần đây. Trong số những nền kinh tế lớn nhất Đông Nam Á, chỉ có Singapore và Việt Nam – hai quốc gia có khả năng kiểm soát dịch bệnh tương đối tốt, đã ghi nhận tốc độ tăng trưởng kinh tế dương cho quý đầu năm so với cùng kỳ năm trước.

Mặc dù tất cả những quốc gia này đều kỳ vọng kinh tế tăng trưởng dương cho cả năm 2021, nhưng khởi đầu kém thuận lợi trong quý 1 đã phần nào hạn chế triển vọng của khu vực Đông Nam Á. Cụ thể, Ngân hàng phát triển châu Á (ADB) vào tháng trước đã hạ dự báo tăng trưởng kinh tế năm nay cho khu vực xuống còn 4,4%, với việc điều chỉnh giảm dự báo cho Malaysia, Philippines và Thái Lan.

Chi tiết kết quả quý 1 của các nền kinh tế Đông Nam Á như sau:

GDP Philippines sụt giảm 4,2% n/n - sâu hơn so với kỳ vọng giảm 3,2% của các chuyên gia kinh tế được Bloomberg khảo sát.

Kinh tế Malaysia thực tế giảm 0,5% n/n so với ước tính giảm 0,9%.

Indonesia ghi nhận mức giảm 0,74% n/n so với mức giảm được kỳ vọng là 0,65%.

Thái Lan, quốc gia được kỳ vọng sẽ ghi nhận tốc độ tăng trưởng GDP âm trong quý 1, mới gần đây đã cắt giảm triển vọng kinh tế cả năm do hoạt động du lịch gặp khó khăn.

Philippines được kỳ vọng sẽ là một trong những nền kinh tế phục hồi chậm nhất khu vực Đông Nam Á trong năm nay. Các biện pháp hạn chế khắc nghiệt hơn tại Manila và những khu vực kinh tế chủ chốt khác đang đe dọa mục tiêu tăng trưởng ít nhất 6,5% trong năm 2021 của chính phủ nước này.

Điều này cũng được kỳ vọng sẽ đẩy tỷ lệ thất nghiệp tăng cao trong những tháng sắp tới.

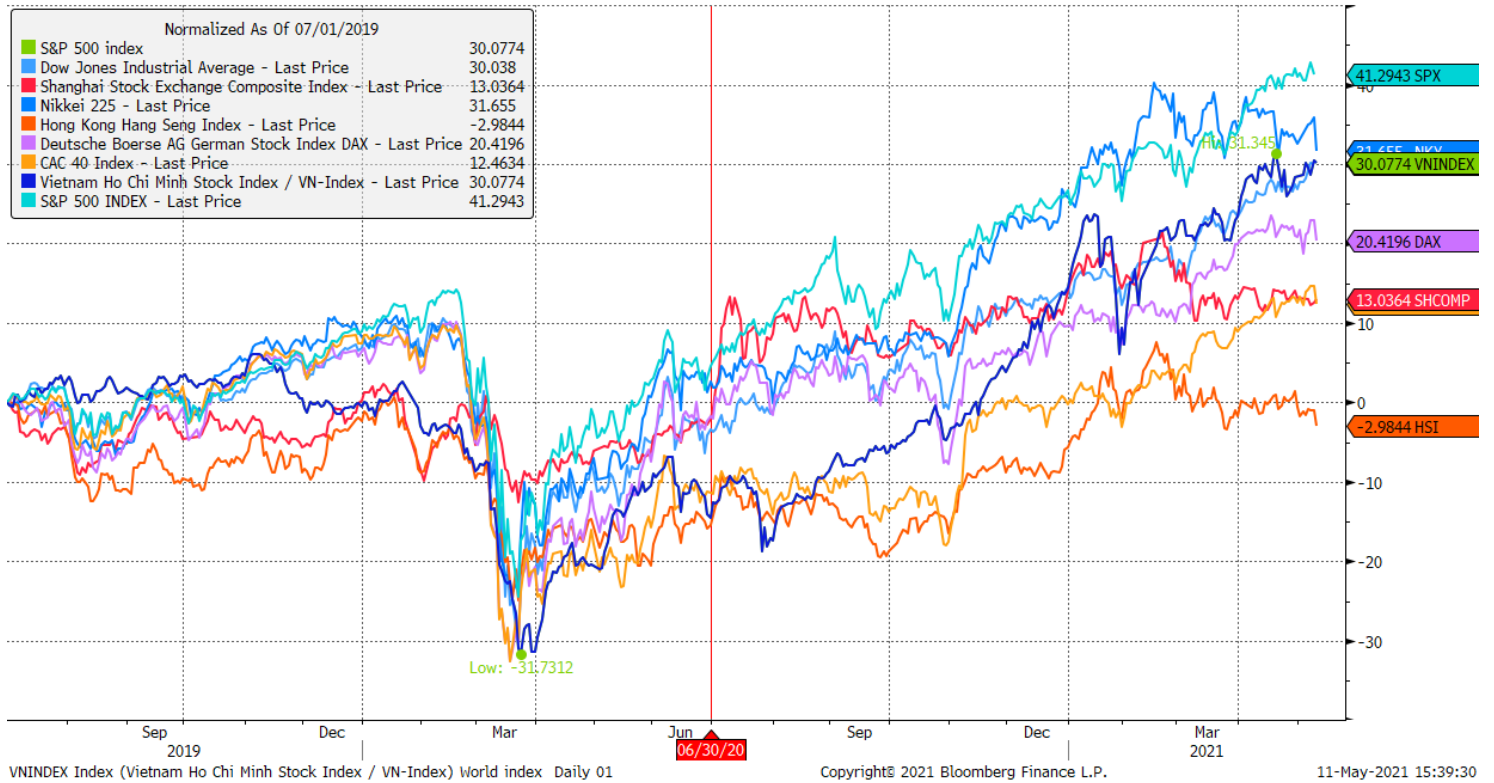
Số liệu GDP của Malaysia được công bố ngay một ngày sau khi Thủ tướng nước này tuyên bố lệnh hạn chế di chuyển toàn quốc nhằm ngăn chặn làn sóng lây nhiễm virus corona mới nhất. Dù vậy trong thời gian tới, nền kinh tế này sẽ tiếp tục hưởng lợi từ nhu cầu mạnh mẽ từ nước ngoài và những điều kiện cải thiện trong nước, theo thống đốc NHTW Malaysia nhận định.

Indonesia, nền kinh tế lớn nhất khu vực, kỳ vọng sẽ tăng trưởng với tốc độ nhanh nhất kể từ năm 2008 trong quý này nhờ vào các chương trình kích thích mới của chính phủ nhằm kích cầu nội địa. Trong khi đó, Bộ Tài chính Thái Lan một lần nữa cắt giảm dự báo tăng trưởng kinh tế cho năm 2021 khi quốc gia này phải đối mặt với đợt bùng phát dịch lớn nhất kể từ đầu đại dịch.

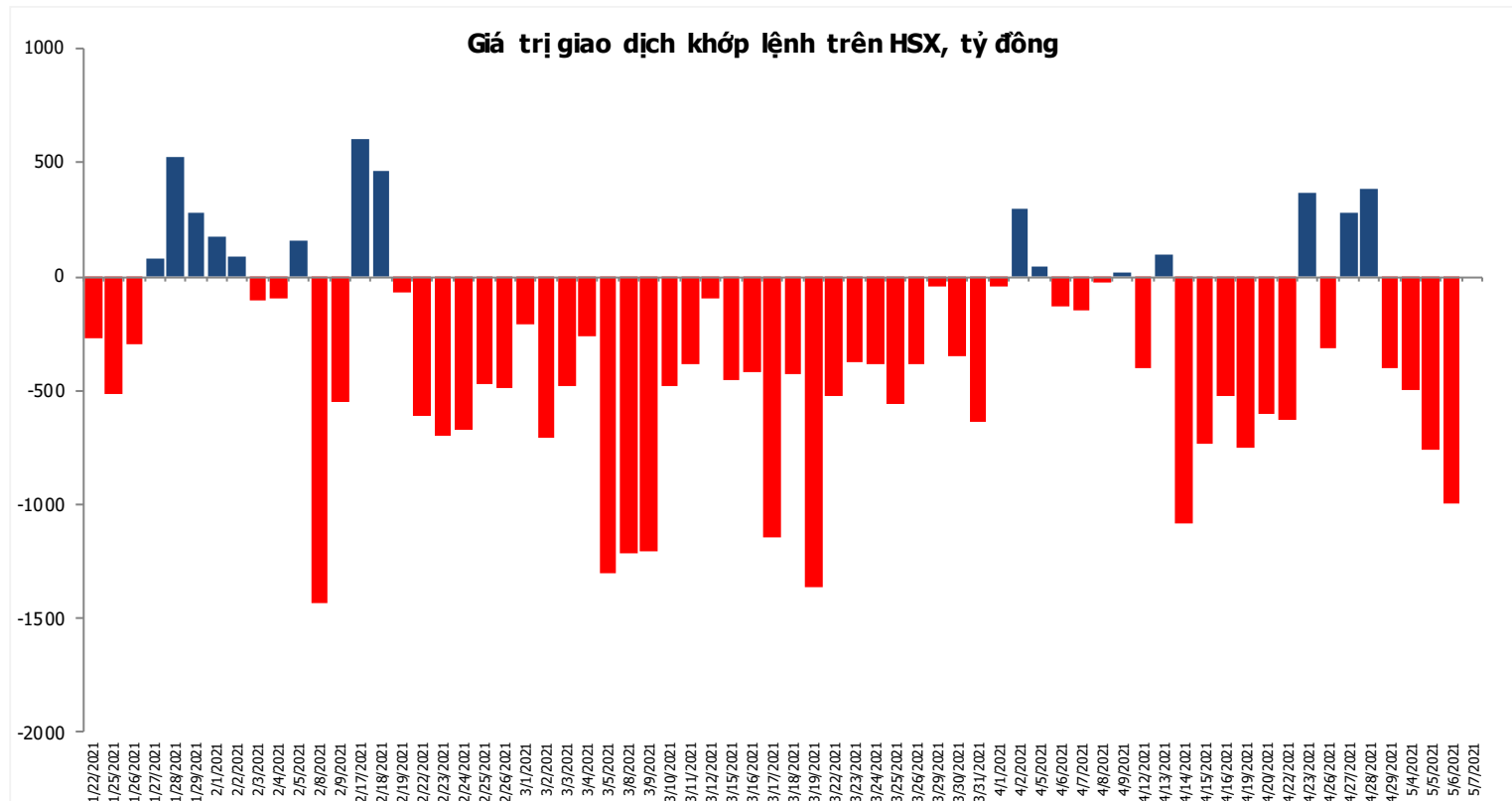
Nguồn: Bloomberg

Đồ thị so sánh VNINDEX và các thị trường quốc tế

Stock Market Index - Major World Indices



Đồ thị giá trị mua/bán ròng khớp lệnh của NĐTNN trên sàn HSX



Nguồn: Bloomberg, Finpro

Liên hệ Phòng nghiên cứu khách hàng cá nhân:

Trần Hoàng Sơn	Trưởng bộ phận/Kiểm soát	son.tranhoang@mbs.com.vn
Ngô Quốc Hưng	Chuyên Viên Nghiên cứu cao cấp	hung.ngoquoc@mbs.com.vn
Phạm Văn Quỳnh	Chuyên viên Nghiên cứu	quynh.phamvan@mbs.com.vn
Nguyễn Quỳnh Hoa	Chuyên viên Nghiên cứu	hoa.nguyenquynh@mbs.com.vn
Nguyễn Hòa Hợp	Chuyên viên Nghiên cứu	hop.nguyenhoa@mbs.com.vn
Đặng Duy Việt	Chuyên viên Nghiên cứu	viet.dangduy@mbs.com.vn

Hệ Thống Khuyến Nghị: Hệ thống khuyến nghị của MBS được xây dựng dựa trên mức chênh lệch của giá mục tiêu 12 tháng và giá cổ phiếu trên thị trường tại thời điểm đánh giá

Xếp hạng	Khi (giá mục tiêu – giá hiện tại)/giá hiện tại
MUA	>=20%
KHẢ QUAN	Từ 10% đến 20%
PHÙ HỢP THỊ TRƯỜNG	Từ -10% đến +10%
KÉM KHẢ QUAN	Từ -10% đến - 20%
BÁN	<= -20%

CÔNG TY CỔ PHẦN CHỨNG KHOÁN MB (MBS)

Được thành lập từ tháng 5 năm 2000 bởi Ngân hàng TMCP Quân đội (MB), Công ty CP Chứng khoán MB (MBS) là một trong 5 công ty chứng khoán đầu tiên tại Việt Nam, Sau nhiều năm không ngừng phát triển, MBS đã trở thành một trong những công ty chứng khoán hàng đầu Việt Nam cung cấp các dịch vụ bao gồm: môi giới, nghiên cứu và tư vấn đầu tư, nghiệp vụ ngân hàng đầu tư, và các nghiệp vụ thị trường vốn.

Mạng lưới chi nhánh và các phòng giao dịch của MBS đã được mở rộng và hoạt động có hiệu quả tại nhiều thành phố trọng điểm như Hà Nội, TP, HCM, Hải Phòng và các vùng chiến lược khác. Khách hàng của MBS bao gồm các nhà đầu tư cá nhân và tổ chức, các tổ chức tài chính và doanh nghiệp. Là thành viên Tập đoàn MB, MBS có nguồn lực lớn về con người, tài chính và công nghệ để có thể cung cấp cho Khách hàng các sản phẩm và dịch vụ phù hợp mà rất ít các công ty chứng khoán khác có thể cung cấp.

MBS tự hào được nhìn nhận là:

- Công ty môi giới hàng đầu, đứng đầu thị phần môi giới từ năm 2009.
- Công ty nghiên cứu có tiếng nói trên thị trường với đội ngũ chuyên gia phân tích có kinh nghiệm, cung cấp các sản phẩm nghiên cứu về kinh tế và thị trường chứng khoán;
- Nhà cung cấp đáng tin cậy các dịch vụ về nghiệp vụ ngân hàng đầu tư cho các công ty quy mô vừa.

Tuyên bố miễn trách nhiệm: Bản quyền năm 2014 thuộc về Công ty CP Chứng khoán MB (MBS). Những thông tin sử dụng trong báo cáo được thu thập từ những nguồn đáng tin cậy và MBS không chịu trách nhiệm về tính chính xác của chúng. Quan điểm thể hiện trong báo cáo này là của (các) tác giả và không nhất thiết liên hệ với quan điểm chính thức của MBS. Không một thông tin cũng như ý kiến nào được viết ra nhằm mục đích quảng cáo hay khuyến nghị mua/bán bất kỳ chứng khoán nào. Báo cáo này không được phép sao chép, tái bản bởi bất kỳ cá nhân hoặc tổ chức nào khi chưa được phép của MBS.

MBS HỘI SỞ

Tòa nhà MB, số 21 Cát Linh, Đống Đa, Hà Nội
ĐT: + 84 24 7304 5688 - Fax: + 84 24 3726 2601
Webiste: www.mbs.com.vn