

**Công ty Cổ phần Chứng khoán MB****Thuyết minh Báo cáo Tỷ lệ An toàn Tài chính tại ngày 30 tháng 6 năm 2014 (tiếp theo)**

- (1) Giá trị rủi ro thanh toán đối với Chính phủ, các tổ chức phát hành được Chính phủ bảo lãnh, Bộ Tài chính bảo lãnh, Ngân hàng Nhà nước, Chính phủ và Ngân hàng Trung ương các nước thuộc khối OECD; Ủy ban Nhân dân tỉnh, thành phố trực thuộc Trung ương;
- (2) Giá trị rủi ro thanh toán đối với Sở Giao dịch Chứng khoán, Trung tâm Lưu ký Chứng khoán;
- (3) Giá trị rủi ro thanh toán đối với Tổ chức tín dụng, tổ chức tài chính, tổ chức kinh doanh chứng khoán được thành lập ở các nước thuộc khối OECD;
- (4) Giá trị rủi ro thanh toán đối với Tổ chức tín dụng, tổ chức tài chính, tổ chức kinh doanh chứng khoán được thành lập ngoài các nước OECD;
- (5) Giá trị rủi ro thanh toán đối với Tổ chức tín dụng, tổ chức tài chính, tổ chức kinh doanh chứng khoán thành lập và hoạt động tại Việt Nam;
- (6) Giá trị rủi ro thanh toán đối với các tổ chức, cá nhân khác.

**6. Giá trị rủi ro hoạt động**

STT	Chi tiêu	Giai đoạn từ 9/12/2013 đến 30/6/2014 VND
I.	<b>Tổng chi phí hoạt động phát sinh cho giai đoạn từ ngày 9 tháng 12 năm 2013 đến ngày 30 tháng 6 năm 2014</b>	<b>147.412.509.348</b>
II.	<b>Các khoản giảm trừ khỏi tổng chi phí</b>	<b>3.376.163.403</b>
1.	Chi phí khấu hao	2.505.727.342
2.	Hoàn nhập dự phòng giảm giá đầu tư chứng khoán ngắn hạn	(45.822.968.273)
3.	Hoàn nhập dự phòng giảm giá đầu tư chứng khoán dài hạn	(2.362.000.000)
4.	Chi phí dự phòng phải thu khó đòi	49.055.404.334
III.	<b>Tổng chi phí sau khi giảm trừ (III = I - II)</b>	<b>144.036.345.945</b>
IV.	<b>Ba lần Tổng chi phí bình quân hàng tháng sau khi giảm trừ</b>	<b>63.545.446.740</b>
V.	<b>20% Vốn pháp định của Công ty</b>	<b>60.000.000.000</b>
	<b>TỔNG GIÁ TRỊ RỦI RO HOẠT ĐỘNG (=Max {IV, V})</b>	<b>63.545.446.740</b>



**Công ty Cổ phần Chứng khoán MB**

Báo cáo Tỷ lệ An toàn Tài chính  
tại ngày 30 tháng 6 năm 2014

**Công ty Cổ phần Chứng khoán MB**  
**Thông tin về Công ty**

**Giấy phép Hoạt động -  
Kinh doanh**

**Chứng khoán số** 116/GP-UBCK ngày 9 tháng 12 năm 2013

Giấy phép Hoạt động Kinh doanh Chứng khoán và các giấy phép điều chỉnh do Ủy ban Chứng khoán Nhà nước cấp.

Giấy phép điều chỉnh mới nhất số 54/GPĐC-UBCK do Ủy ban Chứng khoán Nhà nước cấp ngày 31 tháng 12 năm 2013.

<b>Hội đồng Quản trị</b>	Bà Cao Thị Thúy Nga Ông Lưu Trung Thái Ông Hoàng Minh Tuấn Ông Trần Hải Hà Bà Đặng Thúy Dung Bà Đoàn Kim Dung Bà Nguyễn Minh Châu Ông Quách Mạnh Hào Ông Phan Phương Anh	Chủ tịch (từ ngày 27 tháng 5 năm 2014) Chủ tịch (đến ngày 26 tháng 4 năm 2014) Phó Chủ tịch (từ ngày 27 tháng 5 năm 2014) Thành viên (từ ngày 26 tháng 4 năm 2014) Thành viên (từ ngày 26 tháng 4 năm 2014) Thành viên (từ ngày 26 tháng 4 năm 2014) Thành viên (đến ngày 26 tháng 4 năm 2014) Thành viên (đến ngày 26 tháng 4 năm 2014) Thành viên (đến ngày 26 tháng 4 năm 2014)
<b>Ban kiểm soát</b>	Bà Nguyễn Thanh Bình Bà Nguyễn Thị Diệp Quỳnh Bà Nguyễn Kim Chung Bà Nguyễn Thị Nguyệt Hà	Trưởng Ban Thành viên (từ ngày 26 tháng 4 năm 2014) Thành viên Thành viên (đến ngày 26 tháng 4 năm 2014)
<b>Ban Tổng Giám đốc</b>	Ông Trần Hải Hà Ông Trịnh Khắc Hậu Bà Phùng Thị Thanh Hà	Tổng Giám đốc Phó Tổng Giám đốc Phó Tổng Giám đốc
<b>Trụ sở đăng ký</b>	Tầng M-3-7 Tòa nhà MB Số 3 Liễu Giai Quận Ba Đình Hà Nội, Việt Nam	
<b>Công ty kiểm toán</b>	Công ty TNHH KPMG Việt Nam	


Kính gửi: Ủy ban Chứng khoán Nhà nước


**BÁO CÁO TỶ LỆ AN TOÀN TÀI CHÍNH**


Tại ngày 30 tháng 6 năm 2014

Chúng tôi cam đoan rằng:

- (1) Báo cáo được xây dựng trên cơ sở số liệu được cập nhật tại ngày lập báo cáo theo đúng quy định tại Thông tư số 226/2010/TT-BTC ngày 31 tháng 12 năm 2010 của Bộ Tài chính quy định chỉ tiêu an toàn tài chính và biện pháp xử lý đối với các tổ chức kinh doanh chứng khoán không đáp ứng chỉ tiêu an toàn tài chính và Thông tư số 165/2012/TT-BTC ngày 9 tháng 10 năm 2012 sửa đổi Thông tư số 226/2010/TT-BTC ngày 31 tháng 12 năm 2010;
- (2) Đối với những vấn đề có thể ảnh hưởng đến tình hình tài chính của Công ty phát sinh sau ngày lập báo cáo này, chúng tôi sẽ cập nhật trong kỳ báo cáo tiếp theo;
- (3) Chúng tôi xin hoàn toàn chịu trách nhiệm trước Pháp luật về tính chính xác và trung thực của nội dung báo cáo.

  
Chu Hải Công  
Kế toán trưởng

  
Lưu Trung Hương  
Ban Kiểm soát

  
Trần Hải Hà  
Tổng Giám đốc



12-08-2014

## BÁO CÁO KẾT QUẢ CÔNG TÁC SOÁT XÉT BÁO CÁO TỶ LỆ AN TOÀN TÀI CHÍNH

Kính gửi Hội đồng Quản trị  
Công ty Cổ phần Chứng khoán MB

Chúng tôi đã thực hiện công tác soát xét Báo cáo Tỷ lệ An toàn Tài chính Công ty Cổ phần Chứng khoán MB ("Công ty") tại ngày 30 tháng 6 năm 2014 và các thuyết minh kèm theo, được Ban Giám đốc Công ty phê duyệt phát hành vào ngày 12 tháng 8 năm 2014. Việc lập và trình bày Báo cáo Tỷ lệ An toàn Tài chính này thuộc trách nhiệm của Ban Tổng Giám đốc Công ty. Trách nhiệm của chúng tôi là đưa ra báo cáo kết quả soát xét về Báo cáo Tỷ lệ An toàn Tài chính này trên cơ sở công tác soát xét của chúng tôi.

Chúng tôi đã thực hiện công tác soát xét theo Chuẩn mực Kiểm toán Việt Nam 910 - Công tác Soát xét Báo cáo Tài chính. Chuẩn mực này yêu cầu chúng tôi phải lập kế hoạch và thực hiện công việc soát xét để có được sự đảm bảo vừa phải rằng Báo cáo Tỷ lệ An toàn Tài chính không chứa đựng các sai sót trọng yếu. Công tác soát xét bao gồm chủ yếu là việc trao đổi với nhân sự của Công ty và áp dụng các thủ tục phân tích trên những thông tin tài chính. Công tác này cung cấp một mức độ đảm bảo thấp hơn công tác kiểm toán. Chúng tôi không thực hiện công việc kiểm toán nên cũng không đưa ra ý kiến kiểm toán.

Trên cơ sở công tác soát xét của chúng tôi, chúng tôi không thấy có sự kiện nào để chúng tôi cho rằng Báo cáo Tỷ lệ An toàn Tài chính đính kèm không được lập, trên các khía cạnh trọng yếu, phù hợp với các quy định của Thông tư số 226/2010/TT-BTC ngày 31 tháng 12 năm 2010 và Thông tư số 165/2012/TT-BTC ngày 9 tháng 10 năm 2012 của Bộ Tài Chính quy định về chỉ tiêu an toàn tài chính và biện pháp xử lý đối với các tổ chức kinh doanh chứng khoán không đáp ứng chỉ tiêu an toàn chính.

Mặc dù không đưa ra kết luận ngoại trừ, chúng tôi lưu ý đến Thuyết minh 2 về cơ sở lập Báo cáo Tỷ lệ An toàn Tài chính. Báo cáo Tỷ lệ An toàn Tài chính được lập cho mục đích hỗ trợ Công ty tuân thủ các yêu cầu của Thông tư số 226/2010/TT-BTC ngày 31 tháng 12 năm 2010 và Thông tư số 165/2012/TT-BTC ngày 9 tháng 10 năm 2012 của Bộ Tài chính quy định chỉ tiêu an toàn tài chính và biện pháp xử lý đối với các tổ chức kinh doanh chứng khoán không đáp ứng chỉ tiêu an toàn tài chính đề cập ở trên. Do đó, Báo cáo Tỷ lệ An toàn Tài chính có thể không phù hợp cho các mục đích khác. Báo cáo này chỉ được sử dụng bởi Công ty để nộp lên Ủy ban Chứng khoán Nhà nước và công bố thông tin theo quy định của Thông tư 226 và Thông tư 165 và không được sử dụng cho bất kỳ mục đích nào khác.

**Công ty TNHH KPMG**

Việt Nam

Giấy chứng nhận Đầu tư số: 011043000345

Báo cáo Soát xét số: 14-02-088/2



Nguyễn Anh Tuấn

Giấy chứng nhận Đăng ký Hành nghề

Kiểm toán số: 0306-2013-007-1

Phó Tổng Giám đốc

Hà Nội, 12-08-2014

Nguyễn Minh Hiếu

Giấy chứng nhận Đăng ký Hành nghề

Kiểm toán số: 1572-2013-007-1



## **Công ty Cổ phần Chứng khoán MB**

### **Thuyết minh Báo cáo Tỷ lệ An toàn Tài chính tại ngày 30 tháng 6 năm 2014**

Các thuyết minh này là bộ phận hợp thành và cần được đọc đồng thời với Báo cáo Tỷ lệ An toàn Tài chính đính kèm.

#### **1. Đơn vị báo cáo**

Công ty Cổ phần Chứng khoán MB (sau hợp nhất) ("Công ty") là một công ty cổ phần được thành lập tại Việt Nam, sau khi hợp nhất Công ty Cổ phần Chứng khoán MB (trước hợp nhất) và Công ty Cổ phần Chứng khoán VIT. Giấy phép hoạt động Kinh doanh Chứng khoán số 116/GPHĐKD được cấp lần đầu ngày 9 tháng 12 năm 2013 và sửa đổi lần thứ nhất ngày 31 tháng 12 năm 2013. Các hoạt động chính của Công ty là thực hiện các hoạt động môi giới chứng khoán, các hoạt động tự doanh chứng khoán cung cấp dịch vụ tư vấn đầu tư chứng khoán và bảo lãnh phát hành chứng khoán.

Công ty có trụ sở chính tại tầng M, 3 và 7, tòa nhà MB, số 3 Liễu Giai, Quận Ba Đình, Hà Nội. Công ty có hai (02) chi nhánh đặt tại Thành phố Hồ Chí Minh và Hải Phòng.

Tại ngày 30 tháng 6 năm 2014, Công ty có 259 nhân viên (tại 31/12/2013: 262 nhân viên).

#### **2. Cơ sở lập báo cáo**

##### **(a) Tuyên bố về tuân thủ**

Báo cáo Tỷ lệ An toàn Tài chính đã được lập theo yêu cầu của Thông tư số 226/2010/TT-BTC ngày 31 tháng 12 năm 2010 của Bộ Tài chính quy định chỉ tiêu an toàn tài chính và biện pháp xử lý đối với các tổ chức kinh doanh chứng khoán không đáp ứng chỉ tiêu an toàn tài chính ("Thông tư 226") và Thông tư số 165/2012/TT-BTC ngày 9 tháng 10 năm 2012 của Bộ Tài chính sửa đổi Thông tư số 226/2010/TT-BTC ngày 31 tháng 12 năm 2010 ("Thông tư 165"). Báo cáo này được lập nhằm đáp ứng yêu cầu của Thông tư 226 và Thông tư 165 và do đó có thể không phù hợp cho các mục đích khác.

##### **(b) Cơ sở số liệu tài chính**

Báo cáo Tỷ lệ An toàn Tài chính được lập dựa trên cơ sở số liệu tài chính của Công ty tại ngày 30 tháng 6 năm 2014 và cho giai đoạn từ 1 tháng 1 năm 2014 đến 30 tháng 6 năm 2014. Báo cáo Tỷ lệ An toàn Tài chính cần được đọc đồng thời với báo cáo tài chính được kiểm toán của Công ty cho giai đoạn từ 1 tháng 1 năm 2014 đến 30 tháng 6 năm 2014.

### 3. Tóm tắt những chính sách chủ yếu áp dụng trong việc lập Báo cáo Tỷ lệ An toàn Tài chính

Sau đây là những chính sách chủ yếu được Công ty áp dụng trong việc lập Báo cáo Tỷ lệ An toàn Tài chính này.

#### (a) Tỷ lệ vốn khả dụng

Tỷ lệ vốn khả dụng của Công ty được xác định theo quy định của Thông tư 226 như sau:

$$\text{Tỷ lệ vốn khả dụng} = \frac{\text{Vốn khả dụng}}{\text{Tổng giá trị rủi ro}} \times 100\%$$

Trong đó, tổng giá trị rủi ro là tổng các giá trị rủi ro thị trường (Thuyết minh 3(c)), giá trị rủi ro thanh toán (Thuyết minh 3(d)) và giá trị rủi ro hoạt động (Thuyết minh 3(e)).

#### (b) Vốn khả dụng

Vốn khả dụng là vốn chủ sở hữu có thể chuyển đổi thành tiền trong vòng 90 ngày, trong đó chỉ tiêu lợi nhuận lũy kế và lợi nhuận sau thuế chưa phân phối là số trước khi trích lập các khoản dự phòng theo quy định của pháp luật.

Vốn khả dụng của Công ty được điều chỉnh tăng thêm các khoản mục sau:

- Toàn bộ phần giá trị tăng thêm của các khoản đầu tư không bao gồm các chứng khoán được phát hành bởi các tổ chức có liên quan với Công ty cũng như các chứng khoán có thời gian bị hạn chế chuyển nhượng còn lại trên 90 ngày kể từ ngày lập báo cáo;
- Trái phiếu chuyển đổi, cổ phiếu ưu đãi do tổ chức kinh doanh chứng khoán phát hành có thể chuyển đổi thành Vốn chủ sở hữu khi thỏa mãn tất cả các điều kiện sau: có thời hạn ban đầu tối thiểu là 5 năm; không được đảm bảo bằng tài sản của Công ty; Công ty chỉ được mua lại trước thời hạn theo đề nghị của người được sở hữu hoặc mua lại trên thị trường thứ cấp; Công ty được ngừng trả lãi và chuyển lãi lũy kế sang năm tiếp theo nếu việc trả lãi dẫn đến kết quả kinh doanh bị lỗ; trong trường hợp thanh lý, giải thể tổ chức kinh doanh chứng khoán, người sở hữu chỉ được thanh toán sau khi tổ chức kinh doanh chứng khoán đã thanh toán cho tất cả các chủ nợ có bảo đảm và không có bảo đảm khác; việc điều chỉnh tăng lãi suất chỉ được thực hiện sau 5 năm kể từ ngày phát hành và được điều chỉnh một lần trong suốt thời hạn trước khi chuyển đổi thành cổ phiếu phổ thông; đã được đăng ký bổ sung vào vốn khả dụng theo quy định với Ủy ban Chứng khoán Nhà nước, và
- Các công cụ nợ khác có thể chuyển đổi thành Vốn chủ sở hữu khi thỏa mãn tất cả các điều kiện sau: là khoản nợ mà trong mọi trường hợp, chủ nợ chỉ được thanh toán sau khi tổ chức kinh doanh chứng khoán đã thanh toán cho tất cả các chủ nợ có bảo đảm và không có bảo đảm khác; có thời hạn ban đầu tối thiểu trên 10 năm; không được đảm bảo bằng tài sản của Công ty; Công ty được ngừng trả lãi và chuyển lãi lũy kế sang năm tiếp theo nếu việc trả lãi dẫn đến kết quả kinh doanh bị lỗ; chủ nợ chỉ được tổ chức kinh doanh chứng khoán trả nợ trước hạn sau khi đã thông báo cho Ủy ban Chứng khoán Nhà nước theo quy định; việc điều chỉnh tăng lãi suất chỉ được thực hiện sau 5 năm kể từ ngày phát hành và được điều chỉnh một lần trong suốt thời hạn trước khi chuyển đổi thành cổ phiếu phổ thông; đã đăng ký bổ sung vào vốn khả dụng với Ủy ban Chứng khoán Nhà nước.



## Công ty Cổ phần Chứng khoán MB

### Thuyết minh Báo cáo Tỷ lệ An toàn Tài chính tại ngày 30 tháng 6 năm 2014 (tiếp theo)

Đối với trái phiếu chuyển đổi, cổ phiếu ưu đãi và các khoản nợ đã đăng ký bổ sung vào vốn khả dụng với Ủy ban Chứng khoán Nhà nước, Công ty khấu trừ 20% giá trị ban đầu mỗi năm trong thời gian năm (5) năm cuối cùng trước khi đến hạn thanh toán/chuyển đổi thành cổ phiếu phổ thông và khấu trừ 25% giá trị còn lại mỗi quý trong thời hạn bốn (4) quý cuối cùng trước khi đến hạn thanh toán/chuyển đổi thành cổ phiếu phổ thông. Tổng giá trị các khoản mục này được sử dụng để bổ sung vào vốn khả dụng tối đa bằng 50% phần vốn chủ sở hữu.

Vốn khả dụng của Công ty được điều chỉnh giảm các khoản mục sau:

- Toàn bộ phần giá trị giảm đi của các khoản đầu tư không bao gồm các chứng khoán được phát hành bởi các tổ chức có liên quan với Công ty và chứng khoán có thời gian bị hạn chế chuyển nhượng còn lại trên 90 ngày kể từ ngày lập báo cáo;
- Các tài sản dài hạn và tài sản ngắn hạn bao gồm chứng khoán tại chi tiêu Đầu tư ngắn hạn, các khoản trả trước, các khoản phải thu có thời hạn thu hồi hoặc thời hạn thanh toán còn lại trên 90 ngày, các khoản tạm ứng có thời hạn hoàn ứng còn lại trên 90 ngày và các tài sản ngắn hạn khác; và
- Các khoản ngoại trừ trên báo cáo tài chính đã được kiểm toán (nếu có).

Khi xác định phần giảm trừ khỏi vốn khả dụng, Công ty điều chỉnh giảm bớt phần giá trị giảm trừ một khoản bằng giá trị nhỏ nhất của giá trị thị trường của tài sản, giá trị sổ sách và giá trị còn lại của các nghĩa vụ (đối với tài sản được dùng làm tài sản đảm bảo cho các nghĩa vụ của Công ty hoặc cho bên thứ ba) và giá trị nhỏ nhất của giá trị thị trường của tài sản đảm bảo và giá trị sổ sách (đối với tài sản được đảm bảo bằng tài sản của khách hàng).

#### (c) Giá trị rủi ro thị trường

Giá trị rủi ro thị trường là giá trị tương ứng với mức độ tổn thất có thể xảy ra khi giá thị trường của tài sản đang sở hữu biến động theo chiều hướng bất lợi. Giá trị rủi ro thị trường được xác định theo quy định của Thông tư 226 như sau:

$$\text{Giá trị rủi ro thị trường} = \text{Vị thế ròng} \times \text{Giá tài sản} \times \text{Hệ số rủi ro thị trường}$$

Trong đó, vị thế ròng đối với một chứng khoán tại một thời điểm là số lượng chứng khoán mà Công ty đang nắm giữ, sau khi đã điều chỉnh giảm bớt số chứng khoán cho vay và tăng thêm số chứng khoán đi vay phù hợp với quy định của pháp luật.

Công ty không xác định giá trị rủi ro thị trường cho các chứng khoán, tài sản sau:

- Cổ phiếu quỹ;
- Chứng khoán phát hành bởi các tổ chức có liên quan với Công ty trong các trường hợp dưới đây:
  - Là công ty mẹ, công ty con, công ty liên doanh, công ty liên kết của Công ty;
  - Là công ty con, công ty liên doanh, công ty liên kết của công ty mẹ của Công ty.
- Chứng khoán có thời gian bị hạn chế chuyển nhượng còn lại trên 90 ngày kể từ ngày lập báo cáo;
- Trái phiếu, các công cụ nợ, giấy tờ có giá trên thị trường tiền tệ đã đáo hạn.

**Công ty Cổ phần Chứng khoán MB**  
**Thuyết minh Báo cáo Tỷ lệ An toàn Tài chính tại ngày 30 tháng 6 năm 2014 (tiếp theo)**

**(f) Giá tài sản**

Giá tài sản được xác định theo nguyên tắc định giá chứng khoán được quy định tại Thông tư 226 như sau:

STT	Loại tài sản	Nguyên tắc định giá giao dịch trên thị trường
<b>Tiền và các khoản tương đương tiền, công cụ thị trường tiền tệ</b>		
1	Tiền (VND)	Số dư tài khoản tại ngày tính toán
2	Ngoại tệ	Giá trị quy đổi ra VND theo tỷ giá tại các tổ chức tín dụng được phép kinh doanh ngoại hối tính tại ngày tính toán
3	Tiền gửi kỳ hạn	Giá trị tiền gửi cộng lãi chưa được thanh toán tới ngày tính toán
4	Tin phiếu kho bạc, hối phiếu ngân hàng, thương phiếu, chứng chỉ tiền gửi có thể chuyển nhượng, trái phiếu và các công cụ thị trường tiền tệ được chiết khấu	Giá mua cộng với lãi lũy kế tính đến ngày tính toán
<b>Trái phiếu</b>		
5	Trái phiếu niêm yết	<ul style="list-style-type: none"> <li>➢ Giá niêm yết bình quân trên hệ thống giao dịch tại Sở Giao dịch Chứng khoán tại ngày giao dịch gần nhất cộng lãi lũy kế;</li> <li>➢ Trường hợp không có giao dịch nhiều hơn hai (02) tuần tính đến ngày tính toán, là giá trị lớn nhất trong các giá trị sau:               <ul style="list-style-type: none"> <li>+ Giá mua cộng lãi lũy kế;</li> <li>+ Mệnh giá cộng lãi lũy kế; và</li> <li>+ Giá xác định theo phương pháp nội bộ của Công ty, bao gồm cả lãi lũy kế.</li> </ul> </li> </ul> <p><i>Tức là:</i>            Max (Giá mua cộng lãi lũy kế; Mệnh giá cộng lãi lũy kế; Giá xác định theo phương pháp nội bộ, bao gồm cả lãi lũy kế)</p>
6	Trái phiếu không niêm yết	<p>Là giá trị lớn nhất trong các giá trị sau:</p> <ul style="list-style-type: none"> <li>+ Giá niêm yết (nếu có) trên các hệ thống báo giá do Công ty lựa chọn, cộng lãi lũy kế;</li> <li>+ Giá mua cộng lãi lũy kế;</li> <li>+ Mệnh giá cộng lãi lũy kế; và</li> <li>+ Giá xác định theo phương pháp nội bộ của Công ty, bao gồm cả lãi lũy kế.</li> </ul> <p><i>Tức là:</i>            Max (Giá yết (nếu có); Giá mua cộng lãi lũy kế; Mệnh giá cộng lãi lũy kế; Giá xác định theo phương pháp nội bộ, bao gồm cả lãi lũy kế).</p>

**Công ty Cổ phần Chứng khoán MB**  
**Thuyết minh Báo cáo Tài chính tại ngày 30 tháng 6 năm 2014 (tiếp theo)**

STT	Loại tài sản	Nguyên tắc định giá giao dịch trên thị trường
<b>Cổ phiếu</b>		
7	Cổ phiếu niêm yết trên Sở Giao dịch Chứng khoán Hồ Chí Minh	<ul style="list-style-type: none"> <li>➢ Giá đóng cửa tại ngày giao dịch gần nhất ngày tính toán</li> <li>➢ Trường hợp không có giao dịch nhiều hơn hai (02) tuần tính đến ngày tính toán, là giá trị lớn nhất trong các giá trị sau:               <ul style="list-style-type: none"> <li>+ Giá trị sổ sách;</li> <li>+ Giá mua; và</li> <li>+ Giá xác định theo phương pháp nội bộ của Công ty.</li> </ul> </li> </ul> <p><i>Tức là:</i>            Max (Giá trị sổ sách; Giá mua; Giá xác định theo phương pháp nội bộ)</p>
8	Cổ phiếu niêm yết trên Sở Giao dịch Chứng khoán Hà Nội	<ul style="list-style-type: none"> <li>➢ Giá giao dịch bình quân của ngày giao dịch gần nhất ngày tính toán</li> <li>➢ Trường hợp không có giao dịch nhiều hơn hai (02) tuần tính đến ngày tính toán, là giá trị lớn nhất trong các giá trị sau:               <ul style="list-style-type: none"> <li>+ Giá trị sổ sách;</li> <li>+ Giá mua; và</li> <li>+ Giá xác định theo phương pháp nội bộ của Công ty.</li> </ul> </li> </ul> <p><i>Tức là:</i>            Max (Giá trị sổ sách; Giá mua; Giá xác định theo phương pháp nội bộ)</p>
9	Cổ phiếu của Công ty đại chúng đăng ký giao dịch trên hệ thống UpCom	<ul style="list-style-type: none"> <li>➢ Giá giao dịch bình quân của ngày giao dịch gần nhất ngày tính toán.</li> <li>➢ Trường hợp không có giao dịch nhiều hơn hai (02) tuần tính đến ngày tính toán, là giá trị lớn nhất trong các giá trị sau:               <ul style="list-style-type: none"> <li>+ Giá trị sổ sách;</li> <li>+ Giá mua; và</li> <li>+ Giá xác định theo phương pháp nội bộ của Công ty.</li> </ul> </li> </ul> <p><i>Tức là:</i>            Max (Giá trị sổ sách; Giá mua; Giá xác định theo phương pháp nội bộ)</p>

**Công ty Cổ phần Chứng khoán MB**  
**Thuyết minh Báo cáo Tỷ lệ An toàn Tài chính tại ngày 30 tháng 6 năm 2014 (tiếp theo)**

STT	Loại tài sản	Nguyên tắc định giá giao dịch trên thị trường
10	Cổ phiếu đã đăng ký, lưu ký nhưng chưa niêm yết, chưa đăng ký giao dịch	<p>Nguyên tắc định giá giao dịch trên thị trường</p> <ul style="list-style-type: none"> <li>➢ Giá trị trung bình dựa trên báo giá của tối thiểu ba (3) công ty chứng khoán không phải là bên liên quan tại ngày giao dịch gần nhất trước thời điểm tính toán</li> <li>➢ Trường hợp không có đủ báo giá của tối thiểu ba (3) công ty chứng khoán, là giá trị lớn nhất trong các giá trị sau:               <ul style="list-style-type: none"> <li>+ Giá từ các báo giá;</li> <li>+ Giá của kỳ báo cáo gần nhất;</li> <li>+ Giá trị sổ sách;</li> <li>+ Giá mua; và</li> <li>+ Giá xác định theo phương pháp nội bộ của Công ty.</li> </ul> </li> </ul> <p><i>Tức là:</i>            Max (Giá từ các báo giá; Giá của kỳ báo cáo gần nhất; Giá trị sổ sách; Giá mua; Giá xác định theo phương pháp nội bộ của Công ty)</p>
11	Cổ phiếu bị đình chỉ giao dịch, hoặc hủy niêm yết hoặc hủy đăng ký giao dịch	<p>Là giá trị lớn nhất trong các giá trị sau:</p> <ul style="list-style-type: none"> <li>+ Giá trị sổ sách;</li> <li>+ Mệnh giá; và</li> <li>+ Giá xác định theo phương pháp nội bộ của Công ty.</li> </ul> <p><i>Tức là:</i>            Max (Giá trị sổ sách; Mệnh giá; Giá xác định theo phương pháp nội bộ)</p>
12	Cổ phiếu của tổ chức trong tình trạng giải thể, phá sản	<p>80% Giá trị thanh lý của cổ phiếu đó tại ngày lập bảng cân đối kế toán gần nhất, hoặc giá xác định theo phương pháp nội bộ của Công ty.</p>
13	Cổ phần, phần vốn góp khác	<p>Là giá trị lớn nhất trong các giá trị sau:</p> <ul style="list-style-type: none"> <li>+ Giá trị sổ sách;</li> <li>+ Giá mua/giá trị vốn góp; và</li> <li>+ Giá xác định theo phương pháp nội bộ của Công ty.</li> </ul> <p><i>Tức là:</i>            Max (Giá trị sổ sách; Giá mua/giá trị vốn góp; Giá xác định theo phương pháp nội bộ của Công ty).</p>

**Công ty Cổ phần Chứng khoán MB**  
**Thuyết minh Báo cáo Tỷ lệ An toàn Tài chính tại ngày 30 tháng 6 năm 2014 (tiếp theo)**

STT	Loại tài sản	Nguyên tắc định giá giao dịch trên thị trường	
<b>Quý/Cổ phiếu của Công ty đầu tư chứng khoán</b>			
14	Quý đóng đại chúng	<ul style="list-style-type: none"> <li>➢ Giá đóng cửa của ngày giao dịch gần nhất ngày tính toán</li> <li>➢ Trường hợp không có giao dịch nhiều hơn hai (2) tuần tính đến ngày tính toán là: NAV/CCQ tại kỳ báo cáo gần nhất trước ngày tính toán</li> </ul>	•
15	Quý thành viên/Quý mới/Cổ phiếu của Công ty đầu tư chứng khoán phát hành riêng lẻ	Giá trị tài sản ròng NAV trên một đơn vị phần vốn góp/đơn vị chứng chỉ quỹ/cổ phiếu tại kỳ báo cáo gần nhất trước ngày tính toán	
16	Các trường hợp khác	Theo quy định nội bộ của Công ty	
<b>Tài sản cố định</b>			
17	Quyền sử dụng đất.	Giá trị được xác định bởi tổ chức định giá độc lập do Công ty lựa chọn	
18	Nhà cửa/vật kiến trúc bao gồm cả các hạng mục xây dựng cơ bản dở dang	Giá trị được xác định bởi tổ chức định giá độc lập do Công ty lựa chọn/Chi phí xây dựng cơ bản dở dang lũy kế	
19	Các trang thiết bị, máy móc, phương tiện...	Giá trị còn lại của tài sản	
20	Các tài sản cố định khác	Giá trị được xác định bởi tổ chức định giá độc lập do Công ty lựa chọn	

(ii) **Hệ số rủi ro thị trường**

Hệ số rủi ro thị trường được xác định cho từng khoản mục tài sản theo quy định của Thông tư 226 được trình bày ở Thuyết minh 4.

(iii) **Giá trị rủi ro thị trường tăng thêm**

Giá trị rủi ro thị trường của mỗi tài sản xác định theo quy định trên đây sẽ phải điều chỉnh tăng thêm trong trường hợp Công ty đầu tư quá nhiều vào tài sản đó, ngoại trừ chứng khoán đang trong thời gian bảo lãnh phát hành theo hình thức cam kết chắc chắn, trái phiếu Chính phủ, trái phiếu được Chính phủ bảo lãnh. Giá trị rủi ro được điều chỉnh tăng theo nguyên tắc sau:

- Tăng thêm 10% trong trường hợp giá trị của khoản đầu tư này chiếm từ 10% tới 15% Vốn chủ sở hữu của Công ty;
- Tăng thêm 20% trong trường hợp giá trị của khoản đầu tư này chiếm từ 15% tới 25% Vốn chủ sở hữu của Công ty;
- Tăng thêm 30% trong trường hợp giá trị của khoản đầu tư này chiếm từ 25% trở lên Vốn chủ sở hữu của Công ty.

Các khoản cổ tức, trái tức, giá trị quyền ưu đãi của chứng khoán (nếu có) hoặc lãi cho vay của tiền gửi và các khoản tương đương tiền, công cụ chuyển nhượng, giấy tờ có giá được điều chỉnh tăng thêm vào giá trị tài sản khi xác định giá trị rủi ro thị trường.

(d) **Giá trị rủi ro thanh toán**

Giá trị rủi ro thanh toán là giá trị tương ứng với mức độ tổn thất có thể xảy ra khi đối tác không thể thanh toán đúng hạn hoặc chuyển giao tài sản đúng hạn theo cam kết. Giá trị rủi ro thanh toán được xác định khi kết thúc ngày giao dịch của các hợp đồng, giao dịch như sau:

- Giá trị rủi ro thanh toán trước thời hạn nhận chuyển giao chứng khoán, tiền và thanh lý hợp đồng, được xác định theo nguyên tắc sau:

$$\text{Giá trị rủi ro trước thời hạn thanh toán} = \text{Hệ số rủi ro thanh toán theo đối tác} \times \text{Giá trị tài sản tiềm ẩn rủi ro thanh toán}$$

Nguyên tắc xác định giá trị rủi ro trước thời hạn thanh toán trên đây được áp dụng cho các hợp đồng sau đây:

- Tiền gửi có kỳ hạn tại các tổ chức tín dụng, các khoản cho vay đối với các tổ chức, cá nhân khác;
- Hợp đồng vay, mượn chứng khoán phù hợp với quy định của pháp luật;
- Hợp đồng bán có cam kết mua lại chứng khoán phù hợp với quy định của pháp luật;
- Hợp đồng mua có cam kết bán lại chứng khoán phù hợp với quy định của pháp luật;
- Hợp đồng cho vay mua ký quỹ chứng khoán phù hợp với quy định của pháp luật;
- Hợp đồng bảo lãnh phát hành ký với các tổ chức khác trong tổ hợp bảo lãnh phát hành theo hình thức cam kết chắc chắn mà tổ chức kinh doanh chứng khoán là tổ chức bảo lãnh phát hành chính;
- Các khoản phải thu đã quá hạn, kể cả trái phiếu đáo hạn, các giấy tờ có giá, công cụ nợ đã đáo hạn mà chưa được thanh toán, các khoản phải thu của tổ chức kinh doanh chứng khoán, các khoản phải thu cho khách hàng trong hoạt động môi giới bán chứng khoán; và
- Tài sản quá thời hạn chuyển giao, kể cả chứng khoán trong hoạt động kinh doanh của tổ chức kinh doanh chứng khoán, chứng khoán của khách hàng trong hoạt động môi giới chứng khoán.

**Công ty Cổ phần Chứng khoán MB****Thuyết minh Báo cáo Tỷ lệ An toàn Tài chính tại ngày 30 tháng 6 năm 2014 (tiếp theo)**

- Đối với hợp đồng bảo lãnh phát hành ký với các tổ chức khác trong tổ hợp bảo lãnh phát hành theo hình thức cam kết chắc chắn mà Công ty là tổ chức bảo lãnh phát hành chính, giá trị rủi ro thanh toán được xác định bằng 30% giá trị còn lại của các hợp đồng bảo lãnh phát hành chưa được thanh toán.
- Đối với các khoản phải thu quá hạn; chứng khoán chưa nhận chuyển giao đúng hạn, kể cả chứng khoán, tiền chưa nhận được từ các hợp đồng sau đây:
  - Tiền gửi có kỳ hạn tại các tổ chức tín dụng, các khoản cho vay đối với các tổ chức, cá nhân khác;
  - Hợp đồng vay, mượn chứng khoán phù hợp với quy định của pháp luật;
  - Hợp đồng bán có cam kết mua lại chứng khoán phù hợp với quy định của pháp luật;
  - Hợp đồng mua có cam kết bán lại chứng khoán phù hợp với quy định của pháp luật; và
  - Hợp đồng cho vay mua ký quỹ chứng khoán phù hợp với quy định của pháp luật.

Giá trị rủi ro thanh toán quá thời hạn thanh toán được xác định theo nguyên tắc sau:

$$\text{Giá trị rủi ro quá thời hạn thanh toán} = \text{Hệ số rủi ro thanh toán theo thời gian} \times \text{Giá trị tài sản tiềm ẩn rủi ro thanh toán}$$

**(i) Hệ số rủi ro thanh toán**

Hệ số rủi ro thanh toán theo đối tác được quy định tại Thông tư 226 như sau:

STT	Đối tác thanh toán cho Công ty	Hệ số rủi ro thanh toán
1	Chính phủ, các tổ chức phát hành được Chính phủ bảo lãnh, Bộ Tài chính bảo lãnh, Ngân hàng Nhà nước, Chính phủ và Ngân hàng Trung ương các nước thuộc khối OECD; Ủy ban Nhân dân tỉnh, thành phố trực thuộc Trung ương	0%
2	Sở Giao dịch Chứng khoán, Trung tâm Lưu ký Chứng khoán	0,8%
3	Tổ chức tín dụng, tổ chức tài chính, tổ chức kinh doanh chứng khoán thành lập ở các nước thuộc khối OECD và có hệ số tín nhiệm đáp ứng các điều kiện khác theo quy định nội bộ của tổ chức kinh doanh chứng khoán	3,2%
4	Tổ chức tín dụng, tổ chức tài chính, tổ chức kinh doanh chứng khoán thành lập ngoài các nước OECD; hoặc thành lập tại các nước thuộc khối OECD và không đáp ứng các điều kiện khác theo quy định nội bộ của tổ chức kinh doanh chứng khoán	4,8%
5	Tổ chức tín dụng, tổ chức tài chính, tổ chức kinh doanh chứng khoán thành lập và hoạt động tại Việt Nam	6%
6	Các tổ chức, cá nhân khác	8%

**Công ty Cổ phần Chứng khoán MB****Thuyết minh Báo cáo Tỷ lệ An toàn Tài chính tại ngày 30 tháng 6 năm 2014 (tiếp theo)**

Hệ số rủi ro thanh toán theo thời gian được quy định tại Thông tư 226 như sau:

STT	Thời gian quá hạn thanh toán, chuyển giao chứng khoán	Hệ số rủi ro thanh toán
1	0 - 15 ngày sau thời hạn thanh toán, chuyển giao chứng khoán	16%
2	16 - 30 ngày sau thời hạn thanh toán, chuyển giao chứng khoán	32%
3	31 - 60 ngày sau thời hạn thanh toán, chuyển giao chứng khoán	48%
4	Từ 60 ngày trở đi	100%

Thời hạn thanh toán/nhận chuyển giao chứng khoán là T+3 (đối với cổ phiếu niêm yết), T+1 (đối với trái phiếu niêm yết) hoặc T+n (đối với các giao dịch thỏa thuận ngoài hệ thống giao dịch).

**(ii) Giá trị tài sản tiềm ẩn rủi ro thanh toán**

> Giá trị tài sản tiềm ẩn rủi ro thanh toán trong hoạt động vay, cho vay chứng khoán, giao dịch ký quỹ, giao dịch mua bán lại:

STT	Loại hình giao dịch	Giá trị tài sản tiềm ẩn rủi ro thanh toán
1	Tiền gửi có kỳ hạn, khoản tiền cho vay không có tài sản bảo đảm	Toàn bộ giá trị khoản cho vay, tiền gửi
2	Cho vay chứng khoán	Max {(Giá trị thị trường của Hợp đồng - Giá trị tài sản đảm bảo (nếu có)), 0}
3	Vay chứng khoán	Max {(Giá trị tài sản đảm bảo - Giá trị thị trường của Hợp đồng), 0}
4	Hợp đồng mua chứng khoán có cam kết bán lại	Max {(Giá trị hợp đồng tính theo giá mua - Giá trị thị trường của Hợp đồng * (1 - Hệ số rủi ro thị trường)), 0}
5	Hợp đồng bán chứng khoán có cam kết mua lại	Max {Giá trị thị trường của Hợp đồng * (1 - Hệ số rủi ro thị trường) - Giá trị hợp đồng tính theo giá bán, 0}
6	Hợp đồng cho vay mua ký quỹ (cho khách hàng vay mua chứng khoán)/ Các thỏa thuận kinh tế có cùng bản chất	Max {(Số dư nợ - Giá trị tài sản bảo đảm), 0}

Số dư nợ bao gồm giá trị khoản vay, lãi vay và các loại phí.

Giá trị tài sản đảm bảo được xác định theo giá thị trường. Trong trường hợp tài sản bảo đảm của khách hàng không có giá tham khảo theo thị trường, thì được xác định theo quy định nội bộ của Công ty.



**Công ty Cổ phần Chứng khoán MB****Thuyết minh Báo cáo Tỷ lệ An toàn Tài chính tại ngày 30 tháng 6 năm 2014 (tiếp theo)**

➤ *Giá trị tài sản tiềm ẩn rủi ro trong hoạt động giao dịch mua bán chứng khoán:*

STT	Thời gian	Giá trị tài sản tiềm ẩn rủi ro
<b>A. Đối với các giao dịch bán chứng khoán (bên bán là Công ty hoặc khách hàng của Công ty trong hoạt động môi giới)</b>		
1	Trước thời hạn nhận thanh toán	0
2	Sau thời hạn nhận thanh toán	Giá trị thị trường của hợp đồng (trong trường hợp Giá thị trường thấp hơn Giá giao dịch)
		0 (trong trường hợp Giá thị trường cao hơn Giá giao dịch)
<b>B. Đối với các giao dịch mua chứng khoán (bên mua là Công ty hoặc khách hàng của Công ty trong hoạt động môi giới)</b>		
1	Trước thời hạn nhận chuyển giao chứng khoán	0
2	Sau thời hạn nhận chuyển giao chứng khoán	Giá trị thị trường của Hợp đồng (trong trường hợp Giá thị trường cao hơn Giá giao dịch)
		0 (trong trường hợp Giá thị trường thấp Giá giao dịch)

➤ *Giá trị tài sản tiềm ẩn rủi ro thanh toán của các khoản phải thu, trái phiếu đã đáo hạn và các công cụ nợ đã đáo hạn là giá trị khoản phải thu tính theo mệnh giá, cộng thêm các khoản lãi chưa được thanh toán, chi phí có liên quan và trừ đi khoản thanh toán đã thực nhận trước đó (nếu có).*

**(iii) Giảm trừ giá trị tài sản tiềm ẩn rủi ro thanh toán**

Công ty được điều chỉnh giảm trừ phần giá trị tài sản bảo đảm của đối tác, khách hàng khi xác định giá trị tài sản tiềm ẩn rủi ro thanh toán trong trường hợp các hợp đồng, giao dịch này đáp ứng đầy đủ các điều kiện sau:

- Đối tác, khách hàng có tài sản bảo đảm thực hiện nghĩa vụ của mình và tài sản bảo đảm là tiền, các khoản tương đương tiền, giấy tờ có giá, công cụ chuyển nhượng trên thị trường tiền tệ, chứng khoán niêm yết, đăng ký giao dịch trên Sở Giao dịch Chứng khoán, trái phiếu Chính phủ, trái phiếu được Bộ Tài chính bảo lãnh phát hành;
- Công ty có quyền định đoạt, quản lý, sử dụng, chuyển nhượng tài sản bảo đảm trong trường hợp đối tác không thực hiện nghĩa vụ thanh toán đầy đủ và đúng thời hạn đã thỏa thuận tại các hợp đồng.

Giá trị tài sản bảo đảm tính giảm trừ được xác định như sau:

$$\text{Giá trị tài sản bảo đảm} = \text{Khối lượng tài sản} \times \text{Giá tài sản} \times (1 - \text{Hệ số rủi ro thị trường})$$

Giá tài sản được xác định theo nguyên tắc quy định của Thông tư 226 được trình bày ở Thuyết minh 3c(i).

Hệ số rủi ro thị trường được xác định theo quy định của Thông tư 226 được trình bày ở Thuyết minh 4.

**(iv) Tăng thêm giá trị rủi ro thanh toán**

Giá trị rủi ro thanh toán phải được điều chỉnh tăng thêm trong các trường hợp sau:

- Các khoản cổ tức, trái tức, giá trị quyền ưu đãi nếu phát sinh (đối với chứng khoán), hoặc lãi cho vay, và các khoản phụ phí khác (đối với các khoản tín dụng);
- Tăng thêm 10% trong trường hợp giá trị khoản cho vay đối với một tổ chức, cá nhân và nhóm tổ chức, cá nhân liên quan (nếu có), chiếm từ 10% tới 15% Vốn chủ sở hữu;
- Tăng thêm 20% trong trường hợp giá trị khoản cho vay đối với một tổ chức, cá nhân và nhóm tổ chức, cá nhân liên quan (nếu có), chiếm từ 15% tới 25% Vốn chủ sở hữu;
- Tăng thêm 30% trong trường hợp giá trị khoản cho vay đối với một tổ chức, cá nhân và nhóm tổ chức, cá nhân liên quan (nếu có), hoặc một cá nhân và các bên liên quan tới cá nhân đó (nếu có), chiếm trên 25% Vốn chủ sở hữu.

**(v) Bù trừ ròng song phương giá trị tài sản tiềm ẩn rủi ro thanh toán**

Giá trị tài sản tiềm ẩn rủi ro thanh toán được bù trừ ròng song phương khi:

- Rủi ro thanh toán liên quan tới cùng một đối tác;
- Rủi ro thanh toán phát sinh đối với cùng một loại hình giao dịch; và

Việc bù trừ ròng song phương đã được các bên thống nhất trước bằng văn bản.

**(e) Giá trị rủi ro hoạt động**

Giá trị rủi ro hoạt động là giá trị tương ứng với mức độ tổn thất có thể xảy ra do lỗi kỹ thuật, lỗi hệ thống và quy trình nghiệp vụ, lỗi con người trong quá trình tác nghiệp, hoặc do thiếu vốn kinh doanh phát sinh từ các khoản chi phí, lỗ từ hoạt động đầu tư, hoặc do các nguyên nhân khách quan khác.

Giá trị rủi ro hoạt động của Công ty được xác định bằng 25% chi phí duy trì hoạt động của Công ty trong vòng 12 tháng liền kề tính tới tháng gần nhất, hoặc 20% Vốn pháp định theo quy định của pháp luật, tùy thuộc vào giá trị nào lớn hơn.

Chi phí duy trì hoạt động của Công ty được xác định bằng tổng chi phí phát sinh trong kỳ, trừ đi:

- Chi phí khấu hao;
- Dự phòng giảm giá đầu tư ngắn hạn;
- Dự phòng giảm giá đầu tư dài hạn; và
- Dự phòng phải thu khó đòi.

Trường hợp tổ chức chứng khoán hoạt động dưới một (01) năm, rủi ro hoạt động được xác định bằng ba (03) lần chi phí duy trì hoạt động bình quân hàng tháng tính từ thời điểm tổ chức kinh doanh chứng khoán đi vào hoạt động, hoặc 20% Vốn pháp định, tùy thuộc vào giá trị nào lớn hơn.

4. Giá trị rủi ro thị trường

Các hạng mục đầu tư tại 30 tháng 6 năm 2014		Hệ số rủi ro	Quy mô rủi ro (VND)	Giá trị rủi ro (VND)
		(1)	(2)	(3)=(1)*(2)
<b>I. Tiền và các khoản tương đương tiền, công cụ thị trường tiền tệ</b>				
1.	Tiền mặt	0%	195.961.224	-
2.	Các khoản tương đương tiền	0%	142.578.748.690	-
3.	Giấy tờ có giá, công cụ chuyển nhượng trên thị trường tiền tệ	0%	-	-
<b>II. Trái phiếu Chính phủ</b>				
4.	Trái phiếu Chính phủ không trả lãi	0%	-	-
5.	Trái phiếu Chính phủ trả lãi suất cố định	0%	-	-
5.1	Trái phiếu Chính phủ, Trái phiếu Chính phủ các nước thuộc khối OECD hoặc được bảo lãnh bởi Chính phủ hoặc Ngân hàng Trung ương của các nước thuộc khối này, Trái phiếu được phát hành bởi các tổ chức quốc tế IBRD, ADB, IADB, AfDB, EIB và EBRD	3%	-	-
5.2	Trái phiếu công trình được Chính phủ, Bộ Tài chính bảo lãnh có thời gian đáo hạn còn lại dưới 1 năm;	3%	-	-
	Trái phiếu công trình được Chính phủ, Bộ Tài chính bảo lãnh có thời gian đáo hạn còn lại từ 1 tới 5 năm;	4%	-	-
	Trái phiếu công trình được Chính phủ, Bộ Tài chính bảo lãnh có thời gian đáo hạn còn lại từ 5 năm trở lên	5%	-	-
<b>III. Trái phiếu doanh nghiệp</b>				
6.	Trái phiếu niêm yết có thời gian đáo hạn còn lại dưới 1 năm, kể cả trái phiếu chuyển đổi	8%	-	-
	Trái phiếu niêm yết có thời gian đáo hạn từ 1 tới 5 năm, kể cả trái phiếu chuyển đổi	15%	-	-
	Trái phiếu niêm yết có thời gian đáo hạn từ 5 năm trở lên, kể cả trái phiếu chuyển đổi	20%	-	-
7.	Trái phiếu không niêm yết có thời gian đáo hạn còn lại dưới 1 năm, kể cả trái phiếu chuyển đổi	25%	-	-
	Trái phiếu không niêm yết có thời gian đáo hạn từ 1 tới 5 năm, kể cả trái phiếu chuyển đổi	30%	-	-
	Trái phiếu không niêm yết có thời gian đáo hạn từ 5 năm trở lên, kể cả trái phiếu chuyển đổi	40%	-	-

**Công ty Cổ phần Chứng khoán MB**

**Thuyết minh Báo cáo Tỷ lệ An toàn Tài chính tại ngày 30 tháng 6 năm 2014 (tiếp theo)**

Các hạng mục đầu tư tại 30 tháng 6 năm 2014		Hệ số rủi ro	Quy mô rủi ro (VND)	Giá trị rủi ro (VND)
		(1)	(2)	(3)=(1)*(2)
<b>IV. Cổ phiếu</b>				
8.	Cổ phiếu phổ thông, cổ phiếu ưu đãi của các tổ chức niêm yết tại Sở Giao dịch Chứng khoán Hồ Chí Minh; chứng chỉ quỹ mở	10%	81.257.719.700	8.125.771.970
9.	Cổ phiếu phổ thông, cổ phiếu ưu đãi của các tổ chức niêm yết tại Sở Giao dịch Chứng khoán Hà Nội	15%	89.145.528.100	13.371.829.215
10.	Cổ phiếu phổ thông, cổ phiếu ưu đãi các công ty đại chúng chưa niêm yết, đăng ký giao dịch qua hệ thống UpCom	20%	4.866.400	973.280
11.	Cổ phiếu phổ thông, cổ phiếu ưu đãi của các công ty đại chúng đã đăng ký lưu ký, nhưng chưa niêm yết hoặc đăng ký giao dịch; cổ phiếu đang trong đợt phát hành lần đầu (IPO)	30%	-	-
12.	Cổ phiếu của các công ty đại chúng khác	50%	316.268.337.899	158.134.168.950
<b>V. Chứng chỉ quỹ đầu tư chứng khoán</b>				
13.	Quỹ đại chúng, bao gồm cả công ty đầu tư chứng khoán đại chúng	10%	-	-
14.	Quỹ thành viên, công ty đầu tư chứng khoán riêng lẻ	30%	54.502.198.440	16.350.659.532
<b>VI. Chứng khoán bị hạn chế giao dịch</b>				
15.	Chứng khoán bị tạm ngừng giao dịch	40%	-	-
16.	Chứng khoán bị hủy niêm yết, hủy giao dịch	50%	14.215.466	7.107.733
<b>VII. Chứng khoán khác</b>				
17.	Cổ phần, phần vốn góp và các loại chứng khoán khác	80%	-	-
<b>VIII. Rủi ro tăng thêm (nếu có)</b>				
<b>TỔNG GIÁ TRỊ RỦI RO THỊ TRƯỜNG (I+II+III+IV+V+VI+VII+VIII)</b>				<b>195.990.510.680</b>

Công ty Cổ phần Chứng khoán MB  
Thuyết minh Báo cáo Tỷ lệ An toàn Tài chính tại ngày 30 tháng 6 năm 2014 (tiếp theo)

5. Giá trị rủi ro thanh toán

I.	Rủi ro trước thời hạn thanh toán tại ngày 30 tháng 6 năm 2014	Quy mô rủi ro (VND)						Tổng giá trị rủi ro (VND)
		(1)	(2)	(3)	(4)	(5)	(6)	
	<b>Loại hình giao dịch</b>							
	<b>Hệ số rủi ro thanh toán</b>	0%	0.8%	3.2%	4.8%	6%	8%	
1.	Tiền gửi kỳ hạn và các khoản tiền cho vay không có tài sản bảo đảm và các khoản phải thu từ các hoạt động giao dịch và nghiệp vụ kinh doanh chứng khoán	-	-	-	-	-	406.394.909.696	32.511.592.776
2.	Cho vay chứng khoán/Các thỏa thuận kinh tế có cùng bản chất	-	-	-	-	-	-	-
3.	Vay chứng khoán/Các thỏa thuận kinh tế có cùng bản chất	-	-	-	-	-	-	-
4.	Hợp đồng mua chứng khoán có cam kết bán lại/Các thỏa thuận kinh tế có cùng bản chất	-	-	-	-	-	-	-
5.	Hợp đồng bán chứng khoán có cam kết mua lại/Các thỏa thuận kinh tế có cùng bản chất	-	-	-	-	-	-	-
6.	Hợp đồng cho vay mua ký quỹ cho khách hàng vay mua chứng khoán/Các thỏa thuận kinh tế có cùng bản chất	-	-	-	-	-	118.749.014.131	9.499.921.130
	<b>Tổng</b>							<b>42.011.513.906</b>
II.	<b>Rủi ro quá thời hạn thanh toán tại ngày 30 tháng 6 năm 2014</b>							
	<b>Thời gian quá hạn</b>							
1.	0 - 15 ngày sau thời hạn thanh toán, chuyển giao chứng khoán			16%			337.500.000	54.000.000
2.	16 - 30 ngày sau thời hạn thanh toán, chuyển giao chứng khoán			32%			650.320.000	208.102.400
3.	31 - 60 ngày sau thời hạn thanh toán, chuyển giao chứng khoán			48%			-	-
4.	Từ 60 ngày trở đi			100%			151.867.915.689	151.867.915.689
	<b>Tổng</b>							<b>152.130.018.089</b>

**Công ty Cổ phần Chứng khoán MB**  
**Thuyết minh Báo cáo Tỷ lệ An toàn Tài chính tại ngày 30 tháng 6 năm 2014 (tiếp theo)**

<b>III. Rủi ro tăng thêm (nếu có) tại ngày 30 tháng 6 năm 2014</b>					
	<b>Chỉ tiết tới từng khoản vay, tới từng đối tác</b>	<b>Mức tăng thêm (%)</b>	<b>Quy mô rủi ro (VND)</b>	<b>Giá trị rủi ro (VND)</b>	
1.	Hợp đồng Hợp tác kinh doanh với Công ty CP Đầu tư Tài chính Thăng Long	20%	16.100.801.570	3.220.160.314	
2.	Hợp đồng Hợp tác kinh doanh với Công ty Đầu tư và Phát triển HBID	10%	11.429.309.217	1.142.930.922	
	<b>Tổng</b>			<b>4.363.091.236</b>	
<b>TỔNG GIÁ TRỊ RỦI RO THANH TOÁN (I+II+III)</b>				<b>198.504.623.231</b>	

**Công ty Cổ phần Chứng khoán MB****Thuyết minh Báo cáo Tỷ lệ An toàn Tài chính tại ngày 30 tháng 6 năm 2014 (tiếp theo)**

- (1) Giá trị rủi ro thanh toán đối với Chính phủ, các tổ chức phát hành được Chính phủ bảo lãnh, Bộ Tài chính bảo lãnh, Ngân hàng Nhà nước, Chính phủ và Ngân hàng Trung ương các nước thuộc khối OECD; Ủy ban Nhân dân tỉnh, thành phố trực thuộc Trung ương;
- (2) Giá trị rủi ro thanh toán đối với Sở Giao dịch Chứng khoán, Trung tâm Lưu ký Chứng khoán;
- (3) Giá trị rủi ro thanh toán đối với Tổ chức tín dụng, tổ chức tài chính, tổ chức kinh doanh chứng khoán được thành lập ở các nước thuộc khối OECD;
- (4) Giá trị rủi ro thanh toán đối với Tổ chức tín dụng, tổ chức tài chính, tổ chức kinh doanh chứng khoán được thành lập ngoài các nước OECD;
- (5) Giá trị rủi ro thanh toán đối với Tổ chức tín dụng, tổ chức tài chính, tổ chức kinh doanh chứng khoán thành lập và hoạt động tại Việt Nam;
- (6) Giá trị rủi ro thanh toán đối với các tổ chức, cá nhân khác.

**6. Giá trị rủi ro hoạt động**

STT	Chi tiêu	Giai đoạn từ 9/12/2013 đến 30/6/2014 VND
I.	<b>Tổng chi phí hoạt động phát sinh cho giai đoạn từ ngày 9 tháng 12 năm 2013 đến ngày 30 tháng 6 năm 2014</b>	<b>147.412.509.348</b>
II.	<b>Các khoản giảm trừ khỏi tổng chi phí</b>	<b>3.376.163.403</b>
1.	Chi phí khấu hao	2.505.727.342
2.	Hoàn nhập dự phòng giảm giá đầu tư chứng khoán ngắn hạn	(45.822.968.273)
3.	Hoàn nhập dự phòng giảm giá đầu tư chứng khoán dài hạn	(2.362.000.000)
4.	Chi phí dự phòng phải thu khó đòi	49.055.404.334
III.	<b>Tổng chi phí sau khi giảm trừ (III = I - II)</b>	<b>144.036.345.945</b>
IV.	<b>Ba lần Tổng chi phí bình quân hàng tháng sau khi giảm trừ</b>	<b>63.545.446.740</b>
V.	<b>20% Vốn pháp định của Công ty</b>	<b>60.000.000.000</b>
	<b>TỔNG GIÁ TRỊ RỦI RO HOẠT ĐỘNG (=Max {IV, V})</b>	<b>63.545.446.740</b>

Công ty Cổ phần Chứng khoán MB

Thuyết minh Báo cáo Tỷ lệ An toàn Tài chính tại ngày 30 tháng 6 năm 2014 (tiếp theo)

STT	Nội dung	Vốn khả dụng tại ngày 30/6/2014		
		Vốn khả dụng (VND)	Khoản giảm trừ (VND)	Khoản tăng thêm (VND)
<b>III</b>	<b>Các khoản phải thu ngắn hạn</b>			
1.	Phải thu của khách hàng			
	<i>Phải thu của khách hàng có thời hạn thanh toán còn lại từ 90 ngày trở xuống</i>	-	-	-
	<i>Phải thu của khách hàng có thời hạn thanh toán còn lại trên 90 ngày</i>	-	42.020.364.810	-
2.	Trả trước cho người bán	-	1.982.503.140	-
3.	Phải thu nội bộ ngắn hạn	-	-	-
	<i>Phải thu nội bộ có thời hạn thanh toán còn lại từ 90 ngày trở xuống</i>	-	-	-
	<i>Phải thu nội bộ có thời hạn thanh toán còn lại trên 90 ngày</i>	-	-	-
4.	Phải thu hoạt động giao dịch chứng khoán	-	-	-
	<i>Phải thu hoạt động giao dịch chứng khoán có thời hạn thanh toán còn lại từ 90 ngày trở xuống</i>	-	-	-
	<i>Phải thu hoạt động giao dịch chứng khoán có thời hạn thanh toán còn lại trên 90 ngày</i>	-	-	-
5.	Các khoản phải thu khác	-	-	-
	<i>Phải thu khác có thời hạn thanh toán còn lại từ 90 ngày trở xuống</i>	-	-	-
	<i>Phải thu khác có thời hạn thanh toán còn lại trên 90 ngày</i>	-	146.555.065.050	-
6.	Dự phòng phải thu ngắn hạn khó đòi	-	-	-
<b>IV.</b>	<b>Hàng tồn kho</b>	-	340.361.354	-
<b>V.</b>	<b>Tài sản ngắn hạn khác</b>	-	-	-
1.	Chi phí trả trước ngắn hạn	-	2.079.979.891	-
2.	Thuế GTGT được khấu trừ	-	-	-
3.	Thuế và các khoản phải thu nhà nước	-	-	-
4.	Tài sản ngắn hạn khác	-	-	-
4.1.	Tạm ứng	-	-	-
	<i>Tạm ứng có thời hạn hoàn ứng còn lại từ 90 ngày trở xuống</i>	-	-	-
	<i>Tạm ứng có thời hạn hoàn ứng còn lại trên 90 ngày</i>	-	180.700.000	-
4.2.	Phải thu khác, tài sản ngắn hạn khác	-	53.000.000	-
<b>1B.</b>	<b>Tổng</b>			<b>(193.211.974.245)</b>



Công ty Cổ phần Chứng khoán MB

Thuyết minh Báo cáo Tỷ lệ An toàn Tài chính tại ngày 30 tháng 6 năm 2014 (tiếp theo)

STT	Nội dung	Vốn khả dụng tại ngày 30/6/2014		
		Vốn khả dụng (VND)	Khoản giảm trừ (VND)	Khoản tăng thêm (VND)
<b>C.</b>	<b>Tài sản dài hạn</b>	-	-	-
<b>I.</b>	<b>Các khoản phải thu dài hạn</b>	-	-	-
1.	Phải thu dài hạn của khách hàng	-	-	-
	<i>Phải thu dài hạn của khách hàng có thời hạn thanh toán còn lại từ 90 ngày trở xuống</i>	-	-	-
	<i>Phải thu dài hạn của khách hàng có thời hạn thanh toán còn lại trên 90 ngày</i>	-	-	-
2.	Vốn kinh doanh ở đơn vị trực thuộc	-	-	-
3.	Phải thu dài hạn nội bộ	-	-	-
	<i>Phải thu dài hạn nội bộ có thời hạn thanh toán còn lại từ 90 ngày trở xuống</i>	-	-	-
	<i>Phải thu dài hạn nội bộ có thời hạn thanh toán còn lại trên 90 ngày</i>	-	-	-
4.	Phải thu dài hạn khác	-	-	-
	<i>Phải thu dài hạn khác có thời hạn thanh toán còn lại từ 90 ngày trở xuống</i>	-	-	-
	<i>Phải thu dài hạn khác có thời hạn thanh toán còn lại trên 90 ngày</i>	-	-	-
5.	Dự phòng phải thu dài hạn khó đòi	-	-	-
<b>II</b>	<b>Tài sản cố định</b>	-	7.299.320.177	-
<b>III.</b>	<b>Bất động sản đầu tư</b>	-	-	-
<b>IV.</b>	<b>Các khoản đầu tư tài chính dài hạn</b>	-	-	-
1.	Đầu tư vào công ty con	-	-	-
2.	Đầu tư vào công ty liên kết, liên doanh	-	-	-
3.	Đầu tư chứng khoán dài hạn	-	-	-
	<i>Chứng khoán tiềm ẩn rủi ro thị trường theo quy định tại khoản 2 Điều 8</i>	-	-	-
	<i>Chứng khoán bị giảm trừ khỏi vốn khả dụng theo quy định tại khoản 5 Điều 5</i>	-	18.092.129.950	-
4.	Đầu tư dài hạn khác	-	15.225.000.000	-
5.	Dự phòng giảm giá đầu tư tài chính dài hạn	-	-	-
<b>V.</b>	<b>Tài sản dài hạn khác</b>	-	91.842.878.529	-
	<b>Các chỉ tiêu tài sản bị coi là khoản ngoại trừ tại báo cáo tài chính năm đã được kiểm toán mà không bị tính giảm trừ theo quy định tại Điều 5</b>	-	-	-
<b>1C.</b>	<b>Tổng</b>			(132.459.328.656)
<b>VỐN KHẢ DỤNG = 1A-1B-1C</b>				<b>1.403.653.299.963</b>

**Công ty Cổ phần Chứng khoán MB**

**Thuyết minh Báo cáo Tỷ lệ An toàn Tài chính tại ngày 30 tháng 6 năm 2014 (tiếp theo)**

**(i) Lợi nhuận chưa phân phối trước khi trích lập các khoản dự phòng theo quy định của pháp luật**

	<b>30/6/2014</b>
	<b>VND</b>
<b>Lợi nhuận chưa phân phối</b>	<b>33.603.706.812</b>
<b>Cộng các khoản dự phòng</b>	
1. Dự phòng giảm giá đầu tư ngắn hạn	107.902.677.149
2. Dự phòng phải thu ngắn hạn khó đòi	413.800.294.903
3. Dự phòng giảm giá đầu tư tài chính dài hạn	22.069.228.000
	<hr/>
	<b>577.375.906.864</b>

**(ii) Giá trị tăng thêm và giảm đi của chứng khoán tại chỉ tiêu đầu tư tài chính**

Chi tiết giá trị tăng thêm và giảm đi của chứng khoán tại khoản mục đầu tư tài chính được điều chỉnh vào vốn khả dụng tại ngày 30 tháng 6 năm 2014 như sau:

	Giá gốc (VND)	Giá thị trường (VND)	Chênh lệch (VND)
<b>Giá trị tăng thêm</b>			
Cổ phiếu niêm yết	39.658.770.705	77.764.294.113	38.105.523.408
Chứng chỉ quỹ	39.000.000.000	42.142.198.440	3.142.198.440
	<hr/>	<hr/>	<hr/>
	<b>78.658.770.705</b>	<b>119.906.492.553</b>	<b>41.247.721.848</b>
<b>Giá trị giảm đi</b>			
Cổ phiếu niêm yết	200.559.014.773	92.657.693.050	(107.901.321.723)
Chứng chỉ quỹ	15.225.119.941	12.360.107.502	(2.865.012.439)
	<hr/>	<hr/>	<hr/>
	<b>215.784.134.714</b>	<b>105.017.800.552</b>	<b>(110.766.334.162)</b>

Chu Hải Công  
Kế toán trưởng

Lưu Trung Hường  
Ban Kiểm soát

Trần Hải Hà  
Tổng Giám đốc

12-08-2014

